



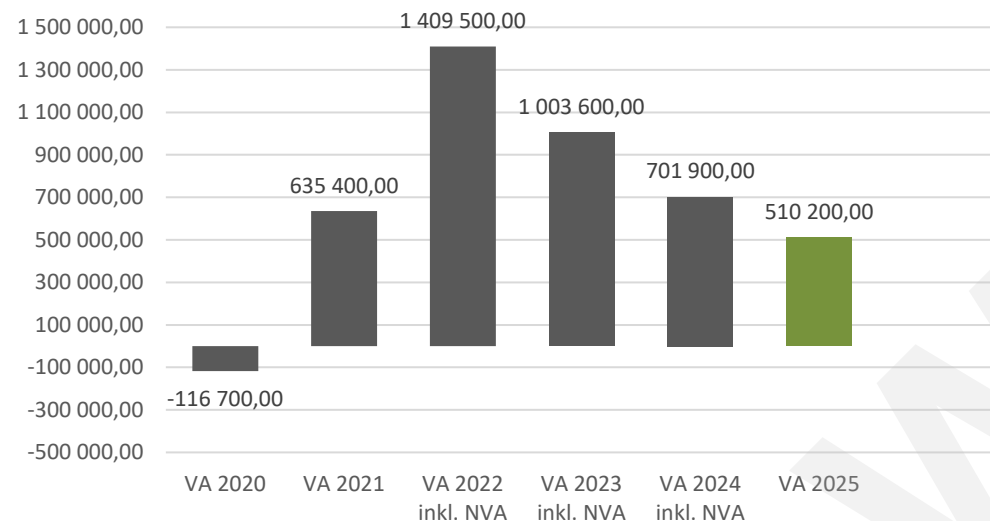
Gemeinde Perschling
Voranschlag 2025

ENTWURF

Vorbericht
- interne Anlage b

Vorbericht
zum Voranschlag 2025
gemäß § 3 der NÖ Gemeindehaushaltsverordnung (NÖ GHVO)

Entwicklung des Haushaltspotenzials



Erläuterung:

Das Haushaltspotential hat seine Grundlage in § 67 Z. 11 der NÖ Gemeindeordnung 1973 (NÖ GO 1973) und war erstmals im Haushaltsjahr 2020 auszuweisen. Die Angaben zu den Vorjahren entfallen daher.

Gemäß §67 Z 11 ergibt sich das Haushaltspotenzial aus der Differenz der wiederkehrenden Mittelaufbringungen abzüglich der wiederkehrenden Mittelverwendungen unter Berücksichtigung der entsprechenden Forderungen und Verbindlichkeiten.

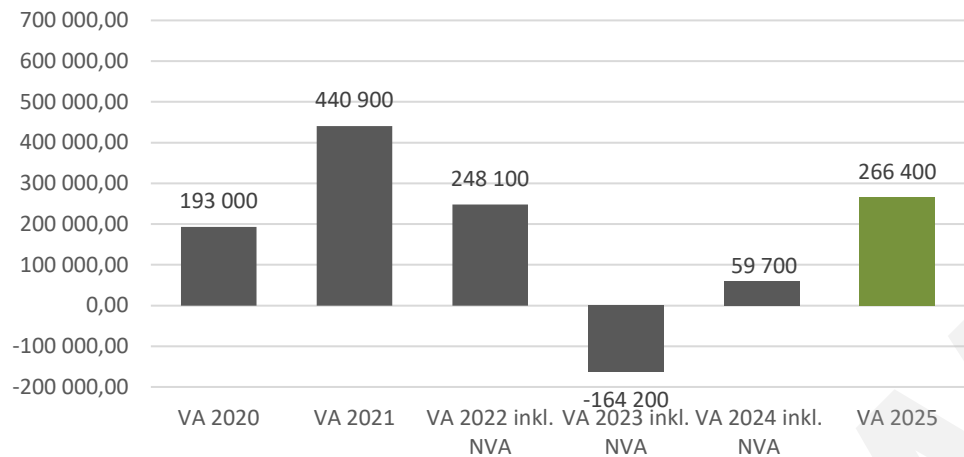
Durch die Beschlussfassung der Landesregierung am 16. März 2021 wurde die NÖ Gemeindehaushaltsverordnung, LGBl. Nr. 51/2019, hinsichtlich der Berechnung des Haushaltspotenzials (Änderung bzw. Präzisierungen) abgeändert.

Das Haushaltspotenzial ist eine wichtige Kenngröße und gibt die aktuelle Leistungsfähigkeit der Gemeinde wieder.

Das für das Jahr 2021 ausgewiesene jährliche Haushaltspotential ergibt sich zum einen aus Grundstücksverkäufen und Aufschließungen, die im Jahr 2021 durchgeführt wurden und zum anderen aus Projektstätigkeiten welche in die Folgejahre verschoben wurden

Durch Investitionen, die in das Jahr 2025 verschoben wurden, sinkt das prognostizierte Haushaltspotential auf rund €510.000,00

Entwicklung des Nettoergebnisses



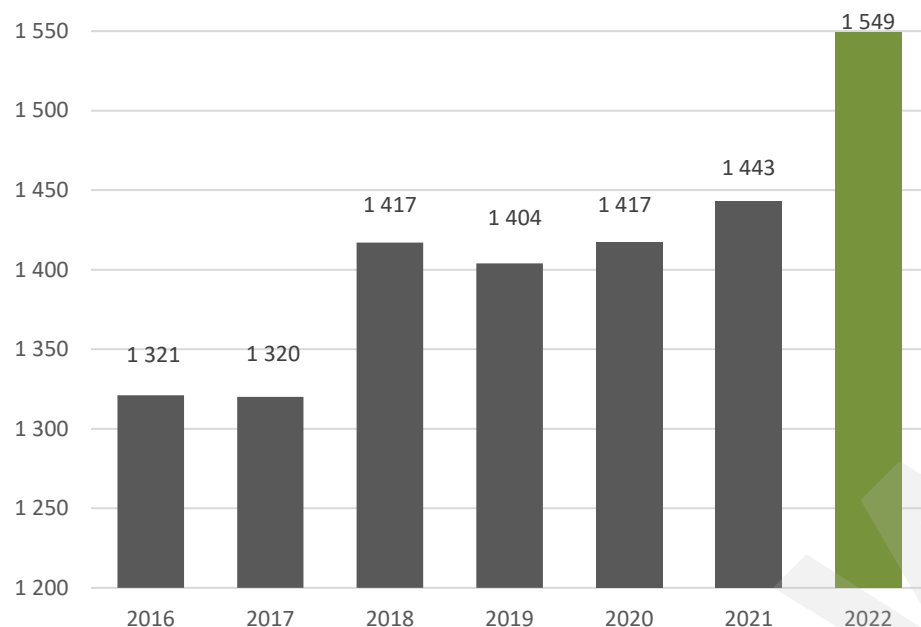
Erläuterung:

Beim Nettoergebnis handelt es sich um das Ergebnis des Ergebnisvoranschlags, ist somit die Differenz der Erträge und der Summe der Aufwendungen im Ergebnishaushalt. Das Nettoergebnis war erstmals für das Haushaltsjahr 2020 auszuweisen. Die Angaben zu den Vorjahren entfallen daher.

Ein positives Nettoergebnis bedeutet eine Erhöhung des Nettovermögens. Ein negatives Nettoergebnis hat eine Minderung des Nettovermögens zur Folge.

Im Voranschlag 2025 kann ein positives Nettoergebnis erreicht werden. Dies bedeutet, dass die Erträge ausreichen um Aufwendungen für kommunale Leistungen (inklusive des Werteverzehrs des Anlagevermögens in Form der Abschreibungen) abzudecken.

Ein negatives Nettoergebnis würde bedeuten, dass dies nicht zur Gänze (in der Höhe des negativen Wertes) möglich ist.



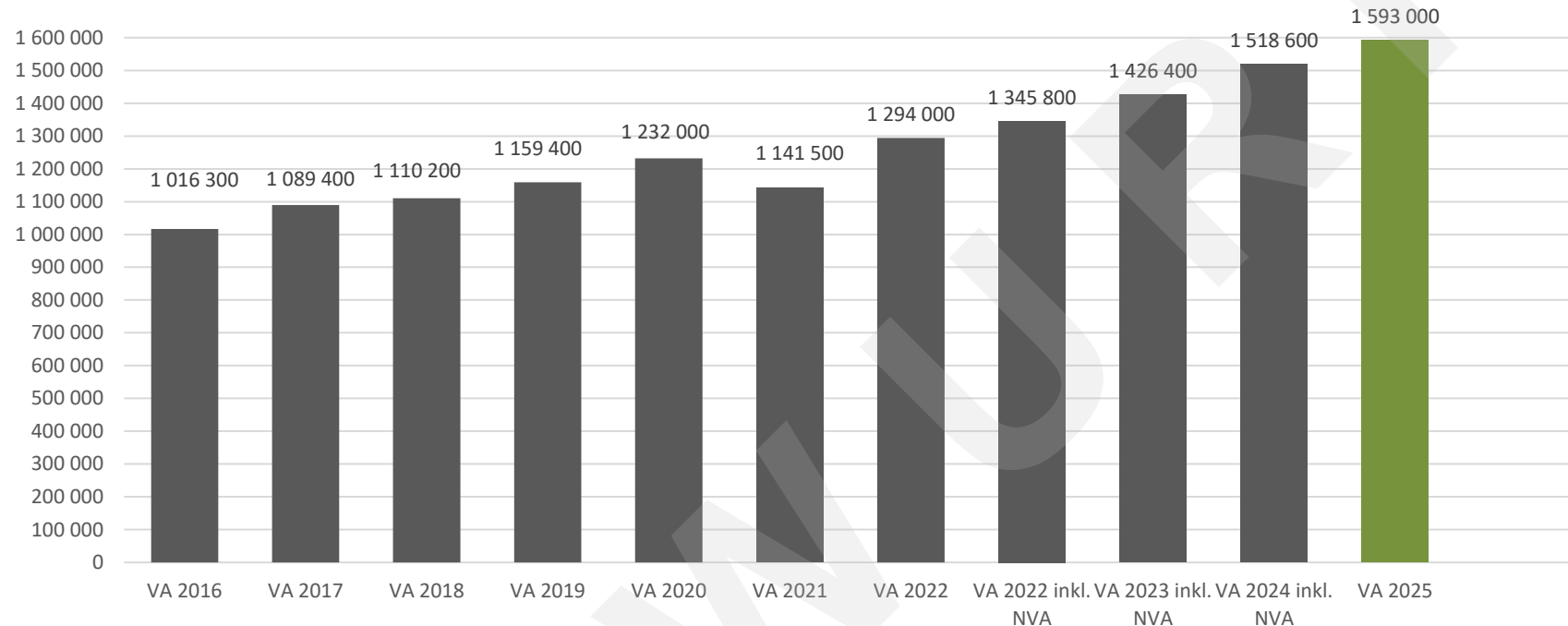
Erläuterung:

Die Volkszahl gemäß § 10 Abs. 7 FAG 2017 wird jährlich von der Bundesanstalt Statistik Austria zum Stichtag 31. Oktober festgestellt und wirkt mit dem Beginn des übernächsten Kalenderjahres. Sie dient für die Berechnung der Abgabenertragsanteile und darf nicht automatisch mit der Volkszahl für die Berechnung der Gemeinderatsmandate verwechselt werden.

Eine Erhöhung bzw. Verminderung der Volkszahl (jährlich) ist ein wesentlicher Indikator für die Berechnung der Abgabenertragsanteile.

Die Bevölkerungszahl der Gemeinde Perschling zeigt eine relativ konstante Bevölkerungszahl über die letzten Jahre. Aufgrund abgeschlossener Projekte im Bereich der Wohnraumschaffung im gesamten Gemeindegebiet zeigt sich mit 2022 eine weitere Erhöhung der Bevölkerungszahl.

Entwicklung der Abgabenertragsanteile

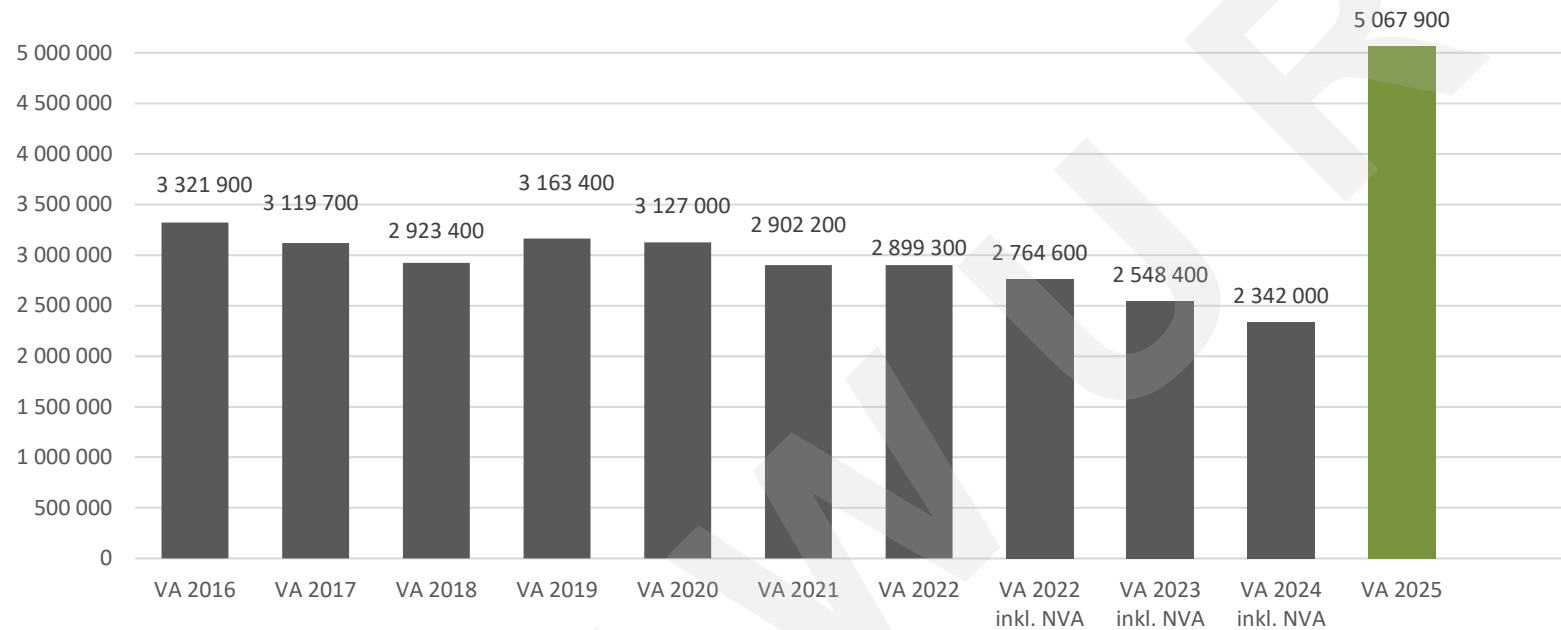


Erläuterung:

Die Gebietskörperschaften (Bund, Länder und Gemeinden) erhalten auf Basis des aktuellen Finanzausgleichs aus den gemeinschaftlichen Bundesabgaben (z.B. Umsatzsteuer, Körperschaftsteuer, Lohnsteuer, Versicherungssteuer, Mineralölsteuer, Normverbrauchsabgabe, Tabaksteuer udgl.) entsprechende Anteile. Im Bereich der Gemeinden spielen dabei die Volkszahl und der abgestufte Bevölkerungsschlüssel eine besondere Rolle. Die sogenannten „Abgabenertragsanteile“ bilden in den meisten Gemeinden die wichtigste Einnahmequelle.

Der Rückgang der Abgabenertragsanteile im Jahr 2020 ist auf die COVID-19 Pandemie zurückzuführen. Die wirtschaftliche Erholung und die stabile Finanzlage im Jahr 2021 haben eine Steigerung der Abgabenertragsanteile zur Folge. Für das Jahr 2023 zeigen die Abgabenertragsanteile aufgrund der schwierigen Wirtschaftslage erneut einen Rückgang, für das Jahr 2025 ist eine eher stagnierende Entwicklung prognostiziert.

Entwicklung des Schuldenstandes



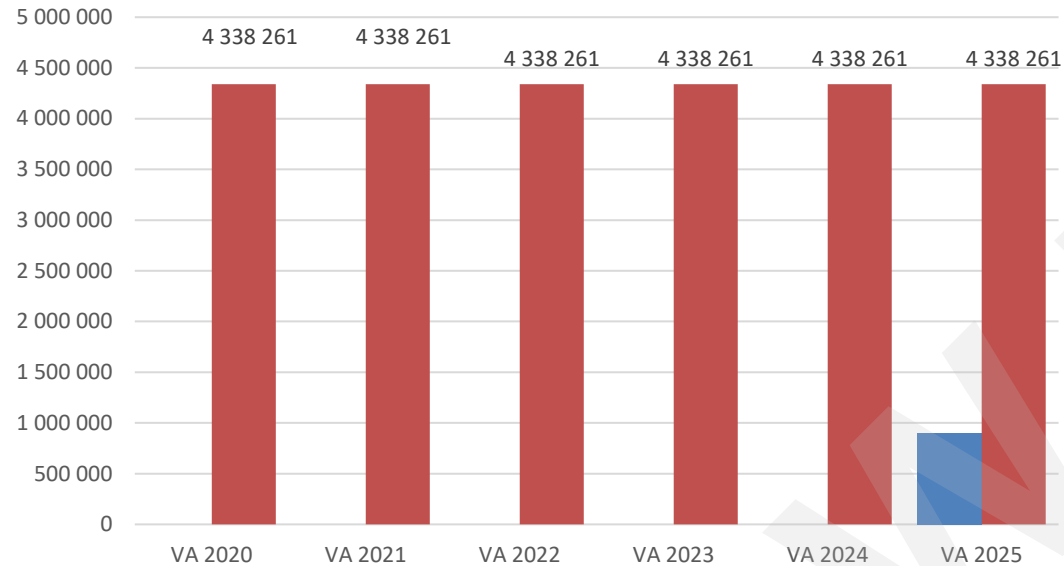
Erläuterung:

Die Entwicklung des Schuldenstandes zeigt auf, inwieweit der Schuldenstand über die Jahre erhöht oder reduziert wird.

Der durch Erweiterungen im Bereich der Siedlungswasserwirtschaft im Jahr 2020 gestiegene Schuldenstand wird kontinuierlich rückgezahlt.

Durch den Kindergartenbau und die Finanzierung diverser Hochwasser Sanierungen und Projekten ist mit einer Erhöhung des Schuldenstandes zu rechnen.

Entwicklung der Rücklagen mit und ohne Zahlungsmittelreserve



Erläuterung:

Die Entwicklung der Rücklagen zeigt an, inwieweit Rücklagen vorhanden sind und ob Rücklagen aufgebaut bzw. aufgebraucht werden.

Blauer Balken Rücklagen mit Zahlungsmittelreserve.

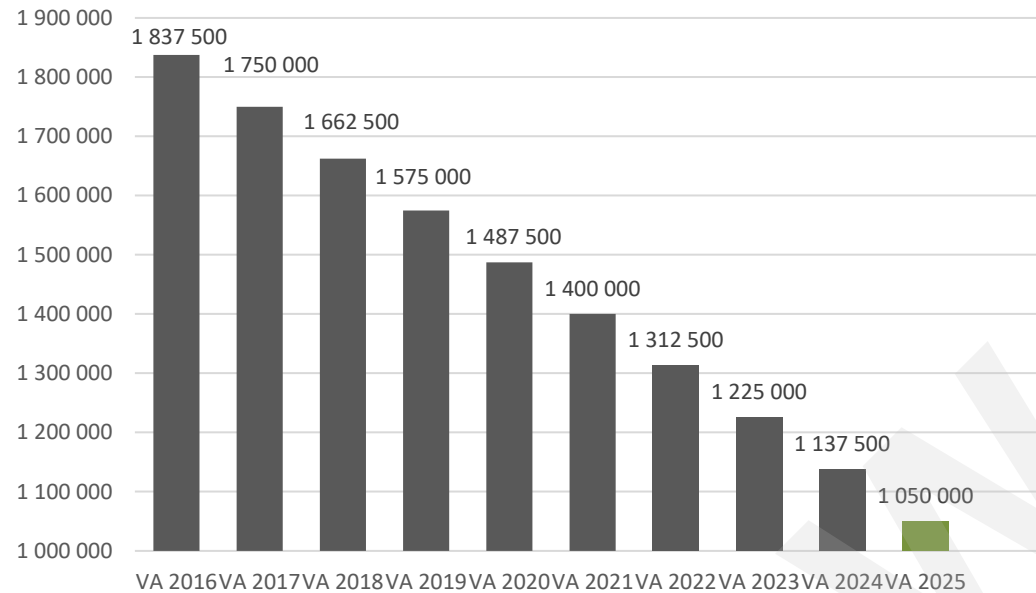
Roter Balken Rücklagen ohne Zahlungsmittelreserve.

Im Jahr 2020 wird erstmals die Eröffnungsbilanzrücklage in der Höhe von 50% des Nettovermögens erstmals gebildet.

Entwicklung der Leasingverpflichtungen

Es bestehen keine Leasingverpflichtungen.

Entwicklung der Haftungen



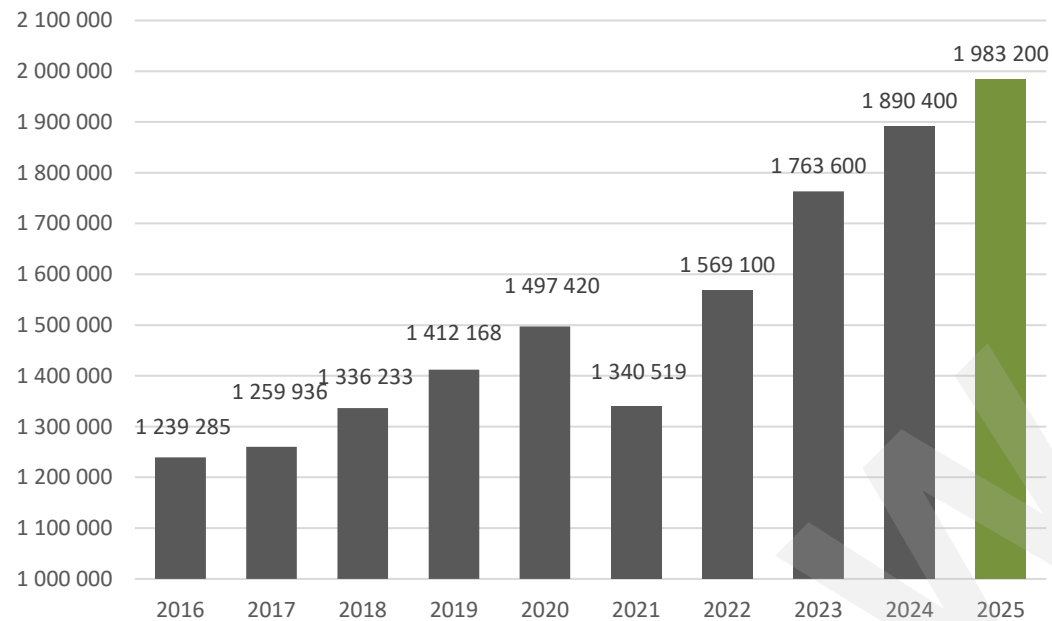
Erläuterung

Gemäß § 78 Abs. 1 NÖ Gemeindeordnung 1973 darf eine Gemeinde Bürgschaften und sonstige Haftungen nur übernehmen, wenn hierfür

- ein besonderes Interesse der Gemeinde gegeben ist,
- der Schuldner nachweist, dass eine ordnungsgemäße Verzinsung und Tilgung gesichert ist,
- die Haftungen befristet sind,
- der Betrag, für den haftet wird, ziffernmäßig bestimmt ist und
- die Gemeinde den daraus folgenden Zahlungsverpflichtungen nachkommen kann.

Die Gemeinde hat die Haftung bei der Gemeinde Weißenkirchen an der Perschling Kommunalentwicklung KG übernommen.

Entwicklung der Finanzkraft für die Umlagenberechnung



Erläuterung:

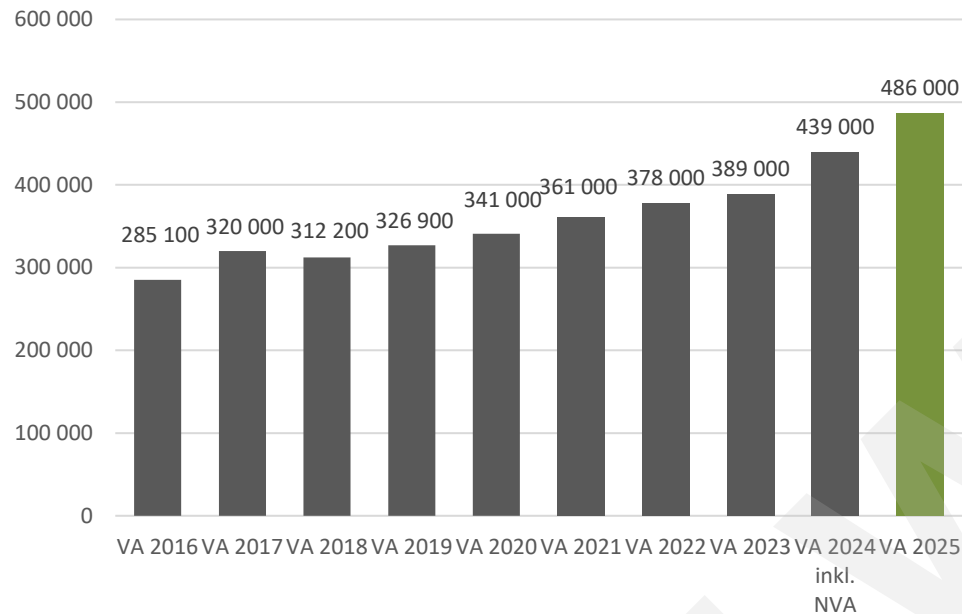
Die Finanzkraft einer Gemeinde wird aus den

- Erträgen der ausschließlichen Gemeindeabgaben ohne die Gebühren für die Benützung von Gemeindeeinrichtungen und -anlagen und ohne die Interessentenbeiträge von Grundstückseigentümern und Anrainern und
- Ertragsanteilen an den gemeinschaftlichen Bundesabgaben ohne Spielbankenabgabe ermittelt.

Basis für die Ermittlung der Finanzkraft sind die tatsächlichen Beträge aufgrund der Rechnungsabschlüsse.

Die Darstellung der Entwicklung der Finanzkraft für die Umlagenberechnung hat insbesondere auf die Beitragsleistung der Gemeinden zum NÖ Krankenanstaltensprengel (NÖKAS) und zur Sozialumlage Auswirkungen. Eine Erhöhung oder Reduktion der Finanzkraft wirkt sich unmittelbar auf die Beitragsleistung aus.

Entwicklung der NÖKAS-Umlage



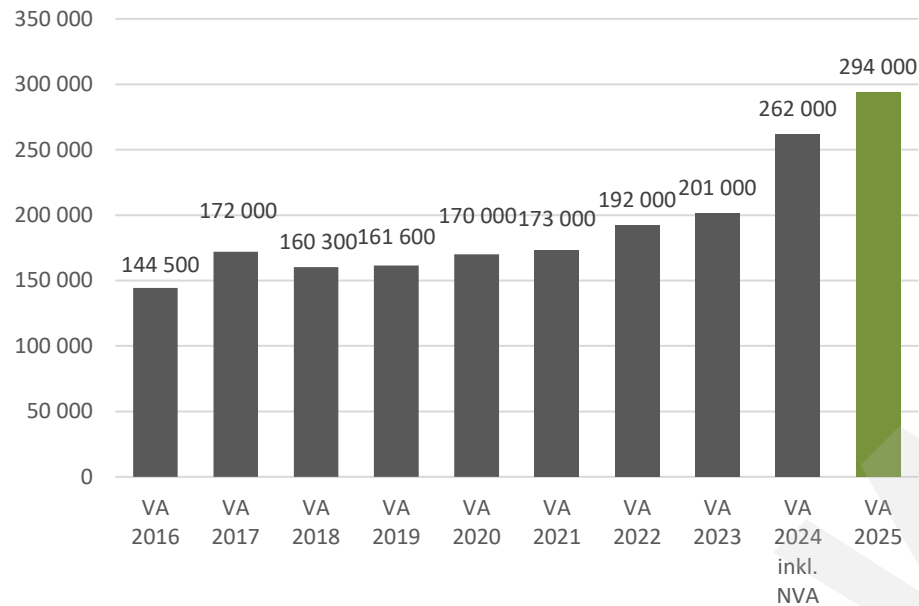
Erläuterung:

Das Landesgebiet ist Beitragsbezirk und Krankenanstaltensprengel für alle öffentlichen Krankenanstalten in Niederösterreich. Beitragsbezirk und Krankenanstaltensprengel sind ein Gemeindeverband. Dem Gemeindeverband gehören alle Gemeinden Niederösterreichs an. Der Gemeindeverband ist juristische Person, er hat seinen Sitz am Sitz der Landesregierung und trägt die Bezeichnung "NÖ Krankenanstaltensprengel" (§ 61 Abs. 1 NÖ Krankenanstaltengesetz - NÖ KAG).

Die Gemeinden haben an den NÖ Krankenanstaltensprengel monatliche Beiträge zu leisten. Berechnungsgrundlage bilden dabei die Volkszahl und die Finanzkraft der Gemeinden. Steigerungen bei der Volkszahl und bei der Finanzkraft führen daher zu höheren Beitragsleistungen bei den Gemeinden.

Diese monatlichen Beiträge werden von den der Gemeinde gebührenden monatlichen Vorschüsse auf die Ertragsanteile an den gemeinschaftlichen Bundesabgaben einbehalten.

Entwicklung der Sozialhilfeumlage



Erläuterung:

Die Gemeinden haben jährlich einen Beitrag zu den vom Land zu tragenden Kosten der Sozialhilfe, die nicht durch Kostenbeitrags- und Ersatzleistungen oder durch sonstige für Zwecke der Sozialhilfe bestimmte Zuschüsse gedeckt sind, in der Höhe von 50 % an das Land zu entrichten (§ 44 NÖ Sozialhilfe-Ausführungsgesetz – NÖ SAG).

Die Leistungen für die Sozialhilfe-Umlage werden von der Landesregierung auf die einzelnen Gemeinden nach ihrer Finanzkraft (Finanzkraft für die Umlagenberechnung) aufgeteilt.

Diese monatlichen Beiträge werden von den der Gemeinde gebührenden monatlichen Vorschüssen auf die Ertragsanteile an den gemeinschaftlichen Bundesabgaben einbehalten.

Nach einem Rückgang im Jahr 2018 steigt die Sozialhilfeumlage seit dem Jahr 2019 wieder kontinuierlich an.

Ergebnishaushalt Gesamt 1. Ebene (Anlage 1a)
- interne Vergütungen enthalten

MVAG	Mittelverwendungs- und -aufbringungsgruppen (1. Ebene)	VA 2025	VA 2024	RA 2023
211	Erträge aus der operativen Verwaltungstätigkeit	3.402.900,00	3.168.400,00	2.673.000,14
212	Erträge aus Transfers	887.200,00	908.100,00	682.979,51
213	Finanzerträge	200,00	200,00	21.863,05
21	Summe Erträge	4.290.300,00	4.076.700,00	3.377.842,70
221	Personalaufwand	826.600,00	708.600,00	552.164,19
222	Sachaufwand	2.037.000,00	2.218.300,00	1.760.924,45
223	Transferaufwand	1.052.400,00	1.013.800,00	1.080.538,59
224	Finanzaufwand	107.900,00	76.300,00	56.614,45
22	Summe Aufwendungen	4.023.900,00	4.017.000,00	3.450.241,68
SA0	Saldo (0) Nettoergebnis (21 - 22)	266.400,00	59.700,00	-72.398,98
230	Entnahmen von Haushaltsrücklagen			72.398,98
240	Zuweisungen an Haushaltsrücklagen			1.114.082,04
SA01	Saldo (01) Haushaltsrücklagen (230 - 240)	0,00	0,00	-1.041.683,06
SA00	Saldo (00) Nettoergebnis nach Haushaltsrücklagen (Saldo 0 + Saldo 01)	266.400,00	59.700,00	-1.114.082,04

ENTWURF

Finanzierungshaushalt Gesamt 1. Ebene (Anlage 1b)
- interne Vergütungen enthalten

MVAG	Mittelverwendungs- und -aufbringungsgruppen (1. Ebene)	VA 2025	VA 2024	RA 2023
OPERATIVE GEBARUNG				
311	Einzahlungen aus operativer Verwaltungstätigkeit	2.620.200,00	2.788.900,00	2.685.162,41
312	Einzahlungen aus Transfers	754.800,00	787.800,00	562.638,77
313	Einzahlungen aus Finanzerträgen	200,00	200,00	21.863,05
31	Summe Einzahlungen operative Gebarung	3.375.200,00	3.576.900,00	3.269.664,23
321	Auszahlungen aus Personalaufwand	818.400,00	703.200,00	545.273,72
322	Auszahlungen aus Sachaufwand	1.065.400,00	1.371.100,00	1.248.750,14
323	Auszahlungen aus Transfers	1.050.400,00	983.800,00	858.768,57
324	Auszahlungen aus Finanzaufwand	107.900,00	76.300,00	56.614,45
32	Summe Auszahlungen operative Gebarung	3.042.100,00	3.134.400,00	2.709.406,88
SA1	Saldo (1) Geldfluss aus der operativen Gebarung (31 – 32)	333.100,00	442.500,00	560.257,35
INVESTIVE GEBARUNG				
331	Einzahlungen aus der Investitionstätigkeit	314.000,00	25.000,00	
332	Einzahlungen aus der Rückzahlung von Darlehen sowie gewährten Vorschüssen			
333	Einzahlungen aus Kapitaltransfers	1.234.000,00	629.000,00	191.087,05
33	Summe Einzahlungen investive Gebarung	1.548.000,00	654.000,00	191.087,05
341	Auszahlungen aus der Investitionstätigkeit	4.473.100,00	1.607.100,00	594.897,70
342	Auszahlungen aus der Gewährung von Darlehen sowie gewährten Vorschüssen			
343	Auszahlungen aus Kapitaltransfers	2.000,00	30.000,00	241.960,00
34	Summe Auszahlungen investive Gebarung	4.475.100,00	1.637.100,00	836.857,70
SA2	Saldo (2) Geldfluss aus der investiven Gebarung (33 – 34)	-2.927.100,00	-983.100,00	-645.770,65
SA3	Saldo (3) Nettofinanzierungssaldo (Saldo 1 + Saldo 2)	-2.594.000,00	-540.600,00	-85.513,30

MVAG	Mittelverwendungs- und -aufbringungsgruppen (1. Ebene)	VA 2025	VA 2024	RA 2023
FINANZIERUNGSTÄTIGKEIT				
351	Einzahlungen aus der Aufnahme von Finanzschulden	2.465.000,00		100.000,00
353	Einzahlungen infolge eines Kapitaltausches bei derivativen Finanzinstrumenten mit Grundgeschäft			
355	Einzahlungen aus dem Abgang von Finanzinstrumenten			
35	Summe Einzahlungen aus der Finanzierungstätigkeit	2.465.000,00	0,00	100.000,00
361	Auszahlungen aus der Tilgung von Finanzschulden	269.900,00	218.900,00	215.097,06
363	Auszahlungen infolge eines Kapitaltausches bei derivativen Finanzinstrumenten mit Grundgeschäft			
365	Auszahlungen für den Erwerb von Finanzinstrumenten			
36	Summe Auszahlungen aus der Finanzierungstätigkeit	269.900,00	218.900,00	215.097,06
SA4	Saldo (4) Geldfluss aus der Finanzierungstätigkeit (35 – 36)	2.195.100,00	-218.900,00	-115.097,06
SA5	Saldo (5) Geldfluss aus der voranschlagswirksamen Gebarung (Saldo 3 + Saldo 4)	-398.900,00	-759.500,00	-200.610,36

Ergebnishaushalt Gesamt 1. und 2. Ebene (Anlage 1a)
- interne Vergütungen enthalten

MVAG	Mittelverwendungs- und aufbringungsgruppen (1. und 2. Ebene)	VA 2025	VA 2024	RA 2023
211	Erträge aus der operativen Verwaltungstätigkeit	3.402.900,00	3.168.400,00	2.673.000,14
2111	Erträge aus eigenen Abgaben	511.900,00	525.900,00	485.243,86
2112	Erträge aus Ertragsanteilen	1.559.000,00	1.518.600,00	1.442.875,66
2113	Erträge aus Gebühren	375.500,00	364.100,00	347.416,59
2114	Erträge aus Leistungen	86.600,00	227.100,00	123.501,81
2115	Erträge aus Besitz und wirtschaftlicher Tätigkeit	10.200,00	10.900,00	10.419,41
2116	Erträge aus Veräußerung und sonstige Erträge	824.700,00	515.600,00	223.290,34
2117	Nicht finanzierungswirksame operative Erträge	35.000,00	6.200,00	40.252,47
212	Erträge aus Transfers	887.200,00	908.100,00	682.979,51
2121	Transferertrag von Trägern des öffentlichen Rechts	754.700,00	787.300,00	560.413,77
2122	Transferertrag von Beteiligungen			
2123	Transferertrag von Unternehmen (mit Finanzunternehmen)			
2124	Transferertrag von Haushalten und Organisationen ohne Erwerbscharakter	100,00	500,00	2.225,00
2125	Transferertrag vom Ausland			
2126	Investitions- und Tilgungszuschüsse zwischen Unternehmungen und Betrieben der Gebietskörperschaft und der Gebietskörperschaft			
2127	Nicht finanzierungswirksamer Transferertrag	132.400,00	120.300,00	120.340,74
213	Finanzerträge	200,00	200,00	21.863,05
2131	Erträge aus Zinsen	200,00	200,00	21.863,05
2132	Erträge aus Zinsen aus derivativen Finanzinstrumenten mit und ohne Grundgeschäft			
2133	Erträge aus Gewinnentnahmen von marktbestimmten Betrieben			
2134	Sonstige Finanzerträge			
2135	Erträge aus Dividenden/Gewinnausschüttungen			
2136	Sonstige nicht finanzierungswirksame Finanzerträge			
21	Summe Erträge	4.290.300,00	4.076.700,00	3.377.842,70
221	Personalaufwand	826.600,00	708.600,00	552.164,19
2211	Personalaufwand (Bezüge, Nebengebühren, Mehrleistungen)	657.000,00	552.300,00	418.393,17
2212	Gesetzlicher und freiwilliger Sozialaufwand	160.700,00	150.200,00	126.420,55
2213	Sonstiger Personalaufwand	700,00	700,00	460,00
2214	Nicht finanzierungswirksamer Personalaufwand	8.200,00	5.400,00	6.890,47
222	Sachaufwand	2.037.000,00	2.218.300,00	1.760.924,45
2221	Gebrauchs- und Verbrauchsgüter, Handelswaren	176.800,00	186.700,00	205.028,74
2222	Verwaltungs- und Betriebsaufwand	108.900,00	108.700,00	117.482,78
2223	Leasing- und Mietaufwand	132.700,00	119.900,00	112.372,60
2224	Instandhaltung	56.100,00	188.100,00	174.294,92
2225	Sonstiger Sachaufwand	1.024.600,00	1.114.000,00	643.083,24
2226	Nicht finanzierungswirksamer Sachaufwand	537.900,00	500.900,00	508.662,17

MVAG	Mittelverwendungs- und aufbringungsgruppen (1. und 2. Ebene)	VA 2025	VA 2024	RA 2023
223	Transferaufwand	1.052.400,00	1.013.800,00	1.080.538,59
2231	Transferaufwand an Träger des öffentlichen Rechts	1.006.300,00	950.200,00	825.602,95
2232	Transferaufwand an Beteiligungen			
2233	Transferaufwand an Unternehmen (mit Finanzunternehmen)	1.500,00	24.600,00	408,00
2234	Transferaufwand an Haushalte und Organisationen ohne Erwerbscharakter	44.600,00	39.000,00	254.527,64
2235	Transferaufwand an das Ausland			
2236	Investitions- und Tilgungszuschüsse zwischen Unternehmungen und Betrieben der Gebietskörperschaft und der Gebietskörperschaft			
2237	Nicht finanzierungswirksamer Transferaufwand			
224	Finanzaufwand	107.900,00	76.300,00	56.614,45
2241	Aufwendungen für Zinsen	106.100,00	74.700,00	54.299,11
2242	Zinsen und sonstige Aufwendungen aus derivativen Finanzinstrumenten mit und ohne Grundgeschäft			
2243	Gewinnentnahmen von Unternehmungen und marktbestimmten Betrieben der Gebietskörperschaft (innerhalb der Gebietskörperschaft)			
2244	Sonstiger Finanzaufwand	1.800,00	1.600,00	2.315,34
2245	Nicht finanzierungswirksamer Finanzaufwand			
22	Summe Aufwendungen	4.023.900,00	4.017.000,00	3.450.241,68
SA0	Saldo (0) Nettoergebnis (21 - 22)	266.400,00	59.700,00	-72.398,98
230	Entnahmen von Haushaltsrücklagen	0,00	0,00	72.398,98
2301	Entnahmen von Haushaltsrücklagen			72.398,98
240	Zuweisungen an Haushaltsrücklagen	0,00	0,00	1.114.082,04
2401	Zuweisungen an Haushaltsrücklagen			1.114.082,04
SA01	Saldo (01) Haushaltsrücklagen (230 - 240)	0,00	0,00	-1.041.683,06
SA00	Saldo (00) Nettoergebnis nach Haushaltsrücklagen (Saldo 0 + Saldo 01)	266.400,00	59.700,00	-1.114.082,04

Finanzierungshaushalt Gesamt 1. und 2. Ebene (Anlage 1b)
- interne Vergütungen enthalten

MVAG	Mittelverwendungs- und aufbringungsgruppen (1. und 2. Ebene)	VA 2025	VA 2024	RA 2023
311	Einzahlungen aus operativer Verwaltungstätigkeit	2.620.200,00	2.788.900,00	2.685.162,41
3111	Einzahlungen aus eigenen Abgaben	511.900,00	525.900,00	495.055,12
3112	Einzahlungen aus Ertragsanteilen	1.559.000,00	1.518.600,00	1.442.875,66
3113	Einzahlungen aus Gebühren	375.500,00	364.100,00	360.427,78
3114	Einzahlungen aus Leistungen	86.600,00	227.100,00	120.778,24
3115	Einzahlungen aus Besitz und wirtschaftlicher Tätigkeit	10.200,00	10.900,00	10.504,57
3116	Einzahlungen aus Veräußerung von geringwertigen Wirtschaftsgütern (GWG) und sonstige Einzahlungen	77.000,00	142.300,00	255.521,04
312	Einzahlungen aus Transfers	754.800,00	787.800,00	562.638,77
3121	Transferzahlungen von Trägern des öffentlichen Rechts	754.700,00	787.300,00	560.413,77
3122	Transferzahlungen von Beteiligungen			
3123	Transferzahlungen von Unternehmen (inkl. Finanzunternehmen)			
3124	Transferzahlungen von Haushalten und Organisationen ohne Erwerbscharakter	100,00	500,00	2.225,00
3125	Transferzahlungen vom Ausland			
3126	Investitions- und Tilgungszuschüsse zwischen Unternehmungen und Betrieben der Gebietskörperschaft und der Gebietskörperschaft			
313	Einzahlungen aus Finanzerträgen	200,00	200,00	21.863,05
3131	Einzahlungen aus Zinserträgen	200,00	200,00	21.863,05
3132	Einzahlungen aus Zinsen aus derivativen Finanzinstrumenten mit und ohne Grundgeschäft			
3133	Einzahlungen aus Gewinnentnahmen von marktbestimmten Betrieben			
3134	Sonstige Einzahlungen aus Finanzerträgen			
3135	Einzahlungen aus Dividenden/Gewinnausschüttungen			
31	Summe Einzahlungen operative Gebarung	3.375.200,00	3.576.900,00	3.269.664,23
321	Auszahlungen aus Personalaufwand	818.400,00	703.200,00	545.273,72
3211	Auszahlungen für Personalaufwand (Bezüge, Nebengebühren, und Mehrleistungsvergütungen)	657.000,00	552.300,00	418.393,17
3212	Auszahlungen für gesetzliche und freiwillige Sozialaufwendungen	160.700,00	150.200,00	126.420,55
3213	Auszahlungen aus sonstigem Personalaufwand	700,00	700,00	460,00
322	Auszahlungen aus Sachaufwand	1.065.400,00	1.371.100,00	1.248.750,14
3221	Auszahlungen für Gebrauchs- und Verbrauchsgüter, Handelswaren	176.800,00	186.700,00	206.217,52
3222	Auszahlungen für Verwaltungs- und Betriebsaufwand	108.900,00	108.700,00	115.622,65
3223	Auszahlungen für Leasing- und Mietaufwand	132.700,00	119.900,00	112.372,60
3224	Auszahlungen für Instandhaltung	56.100,00	188.100,00	177.295,08
3225	Sonstige Auszahlungen aus Sachaufwand	590.900,00	767.700,00	637.242,29
3226	Auszahlungen aus der Inanspruchnahme von Haftungen			
323	Auszahlungen aus Transfers	1.050.400,00	983.800,00	858.768,57
3231	Transferzahlungen an Träger des öffentlichen Rechts	1.004.300,00	920.200,00	823.772,93
3232	Transferzahlungen an Beteiligungen			

MVAG	Mittelverwendungs- und aufbringungsgruppen (1. und 2. Ebene)	VA 2025	VA 2024	RA 2023
3233	Transferzahlungen an Unternehmen (inkl. Finanzunternehmen)	1.500,00	24.600,00	408,00
3234	Transferzahlungen an Haushalte und Organisationen ohne Erwerbscharakter	44.600,00	39.000,00	34.587,64
3235	Transferzahlungen an das Ausland			
3236	Investitions- und Tilgungszuschüsse zwischen Unternehmungen und Betrieben der Gebietskörperschaft und der Gebietskörperschaft			
324	Auszahlungen aus Finanzaufwand	107.900,00	76.300,00	56.614,45
3241	Auszahlungen für Zinsen	106.100,00	74.700,00	54.299,11
3242	Auszahlungen für Zinsen aus derivativen Finanzinstrumenten mit und ohne Grundgeschäft			
3243	Auszahlungen aus Gewinnentnahmen von marktbestimmten Betrieben			
3244	Sonstige Auszahlungen aus Finanzaufwendungen	1.800,00	1.600,00	2.315,34
32	Summe Auszahlungen operative Gebarung	3.042.100,00	3.134.400,00	2.709.406,88
SA1	Saldo (1) Geldfluss aus der operativen Gebarung (31 – 32)	333.100,00	442.500,00	560.257,35
331	Einzahlungen aus der Investitionstätigkeit	314.000,00	25.000,00	0,00
3311	Einzahlungen aus der Veräußerung von immateriellem Vermögen			
3312	Einzahlungen aus der Veräußerung von Grundstücken und Grundstückeinrichtungen	314.000,00	25.000,00	
3313	Einzahlungen aus der Veräußerung von Gebäuden und Bauten			
3314	Einzahlungen aus der Veräußerung von technischen Anlagen, Fahrzeugen und Maschinen			
3315	Einzahlungen aus der Veräußerung von Amts-, Betriebs- und Geschäftsausstattung			
3316	Einzahlungen aus der Veräußerung von Kulturgütern			
3317	Einzahlungen aus der Veräußerung von Beteiligungen			
3318	Einzahlungen aus der Veräußerung von kofinanzierten Schutzbauten			
332	Einzahlungen aus der Rückzahlung von Darlehen sowie gewährten Vorschüssen	0,00	0,00	0,00
3321	Einzahlungen aus Darlehen an Träger des öffentlichen Rechts			
3322	Einzahlungen aus Darlehen an Beteiligungen			
3323	Einzahlungen aus Darlehen an Unternehmen und Haushalte			
3325	Einzahlungen aus Vorschüssen und Anzahlungen			
333	Einzahlungen aus Kapitaltransfers	1.234.000,00	629.000,00	191.087,05
3331	Kapitaltransferzahlungen von Trägern des öffentlichen Rechts	1.144.000,00	456.400,00	105.251,28
3332	Kapitaltransferzahlungen von Beteiligungen			
3333	Kapitaltransferzahlungen von Unternehmen		52.000,00	
3334	Kapitaltransferzahlungen von Haushalten und Organisationen ohne Erwerbscharakter	90.000,00	85.000,00	85.835,77
3335	Kapitaltransferzahlungen vom Ausland		35.600,00	
33	Summe Einzahlungen investive Gebarung	1.548.000,00	654.000,00	191.087,05
341	Auszahlungen aus der Investitionstätigkeit	4.473.100,00	1.607.100,00	594.897,70
3411	Auszahlungen für den Erwerb von immateriellem Vermögen	180.200,00	29.700,00	89.292,58

MVAG	Mittelverwendungs- und aufbringungsgruppen (1. und 2. Ebene)	VA 2025	VA 2024	RA 2023
3412	Auszahlungen für den Erwerb von Grundstücken und Grundstückseinrichtungen	1.964.100,00	1.233.100,00	360.489,32
3413	Auszahlungen für den Erwerb von Gebäuden und Bauten	2.020.000,00	173.000,00	97.895,08
3414	Auszahlungen für den Erwerb von technischen Anlagen, Fahrzeugen und Maschinen	2.400,00	124.600,00	16.800,00
3415	Auszahlungen für den Erwerb von Amts-, Betriebs- und Geschäftsausstattung	106.400,00	37.700,00	30.420,72
3416	Auszahlungen für den Erwerb von Kulturgütern			
3417	Auszahlungen für den Erwerb von Beteiligungen			
3418	Auszahlungen für den Erwerb von kofinanzierten Schutzbauten	200.000,00	9.000,00	
342	Auszahlungen aus der Gewährung von Darlehen sowie gewährten Vorschüssen	0,00	0,00	0,00
3421	Auszahlungen von Darlehen an Träger des öffentlichen Rechts			
3422	Auszahlungen von Darlehen an Beteiligungen			
3423	Auszahlungen von Darlehen an Unternehmen und Haushalte			
3425	Auszahlungen von Vorschüssen und Anzahlungen			
343	Auszahlungen aus Kapitaltransfers	2.000,00	30.000,00	241.960,00
3431	Kapitaltransferzahlungen an Träger des öffentlichen Rechts	2.000,00	30.000,00	21.960,00
3432	Kapitaltransferzahlungen an Beteiligungen			
3433	Kapitaltransferzahlungen an Unternehmen (Finanzunternehmen)			
3434	Kapitaltransferzahlungen an Haushalte und Organisationen ohne Erwerbscharakter			220.000,00
3435	Kapitaltransferzahlungen an das Ausland			
34	Summe Auszahlungen investive Gebarung	4.475.100,00	1.637.100,00	836.857,70
SA2	Saldo (2) Geldfluss aus der investiven Gebarung (33 – 34)	-2.927.100,00	-983.100,00	-645.770,65
SA3	Saldo (3) Nettofinanzierungssaldo (Saldo 1 + Saldo 2)	-2.594.000,00	-540.600,00	-85.513,30
351	Einzahlungen aus der Aufnahme von Finanzschulden	2.465.000,00	0,00	100.000,00
3511	Einzahlungen aus empfangenen Darlehen von öffentlichen Körperschaften und Rechtsträgern			
3512	Einzahlungen aus empfangenen Darlehen von Beteiligungen			
3513	Einzahlungen aus empfangenen Darlehen von Unternehmen und privaten Haushalten			
3514	Einzahlungen aus Finanzschulden (Finanzunternehmen)	2.465.000,00		100.000,00
3515	Einzahlungen aus Aufnahmen von Leasingverbindlichkeiten			
353	Einzahlungen infolge eines Kapitaltausches bei derivativen Finanzinstrumenten mit Grundgeschäft	0,00	0,00	0,00
3530	Einzahlungen infolge eines Kapitaltausches bei derivativen Finanzinstrumenten mit Grundgeschäft			
355	Einzahlungen aus dem Abgang von Finanzinstrumenten	0,00	0,00	0,00
3550	Einzahlungen aus dem Abgang von Finanzinstrumenten			
35	Summe Einzahlungen aus der Finanzierungstätigkeit	2.465.000,00	0,00	100.000,00

MVAG	Mittelverwendungs- und aufbringungsgruppen (1. und 2. Ebene)	VA 2025	VA 2024	RA 2023
361	Auszahlungen aus der Tilgung von Finanzschulden	269.900,00	218.900,00	215.097,06
3611	Auszahlungen aus empfangenen Darlehen von öffentlichen Körperschaften und Rechtsträgern			
3612	Auszahlungen aus empfangenen Darlehen von Beteiligungen			
3613	Auszahlungen aus empfangenen Darlehen von Unternehmen und privaten Haushalten			
3614	Auszahlungen aus Finanzschulden	269.900,00	218.900,00	215.097,06
3615	Auszahlungen aus Rückzahlungen von Leasingverbindlichkeiten			
363	Auszahlungen infolge eines Kapitaltausches bei derivativen Finanzinstrumenten mit Grundgeschäft	0,00	0,00	0,00
3630	Auszahlungen infolge eines Kapitaltausches bei derivativen Finanzinstrumenten mit Grundgeschäft			
365	Auszahlungen für den Erwerb von Finanzinstrumenten	0,00	0,00	0,00
3650	Auszahlungen für den Erwerb von Finanzinstrumenten			
36	Summe Auszahlungen aus der Finanzierungstätigkeit	269.900,00	218.900,00	215.097,06
SA4	Saldo (4) Geldfluss aus der Finanzierungstätigkeit (35 – 36)	2.195.100,00	-218.900,00	-115.097,06
SA5	Saldo (5) Geldfluss aus der voranschlagswirksamen Gebarung (Saldo 3 + Saldo 4)	-398.900,00	-759.500,00	-200.610,36

ENTWURF

Ergebnishaushalt Bereichsbudget 1. und 2. Ebene (Anlage 1a)



Vertretungskörper und allgemeine Verwaltung (Gruppe 0)

MVAG	Mittelverwendungs- und -aufbringungsgruppen (1. und 2. Ebene)	VA 2025	VA 2024	RA 2023
211	Erträge aus der operativen Verwaltungstätigkeit	78.900,00	70.400,00	79.826,11
2111	Erträge aus eigenen Abgaben			
2112	Erträge aus Ertragsanteilen			
2113	Erträge aus Gebühren			
2114	Erträge aus Leistungen	28.600,00	28.900,00	30.229,29
2115	Erträge aus Besitz und wirtschaftlicher Tätigkeit			
2116	Erträge aus Veräußerung und sonstige Erträge	50.300,00	41.500,00	35.643,28
2117	Nicht finanzierungswirksame operative Erträge			13.953,54
212	Erträge aus Transfers	50.700,00	1.000,00	992,87
2121	Transferertrag von Trägern des öffentlichen Rechts	50.000,00	300,00	326,19
2122	Transferertrag von Beteiligungen			
2123	Transferertrag von Unternehmen (mit Finanzunternehmen)			
2124	Transferertrag von Haushalten und Organisationen ohne Erwerbscharakter			
2125	Transferertrag vom Ausland			
2126	Investitions- und Tilgungszuschüsse zwischen Unternehmungen und Betrieben der Gebietskörperschaft und der Gebietskörperschaft			
2127	Nicht finanzierungswirksamer Transferertrag	700,00	700,00	666,68
213	Finanzerträge	0,00	0,00	0,00
2131	Erträge aus Zinsen			
2132	Erträge aus Zinsen aus derivativen Finanzinstrumenten mit und ohne Grundgeschäft			
2133	Erträge aus Gewinnentnahmen von marktbestimmten Betrieben			
2134	Sonstige Finanzerträge			
2135	Erträge aus Dividenden/Gewinnausschüttungen			
2136	Sonstige nicht finanzierungswirksame Finanzerträge			
21	Summe Erträge	129.600,00	71.400,00	80.818,98
221	Personalaufwand	302.800,00	226.500,00	205.889,61
2211	Personalaufwand (Bezüge, Nebengebühren, Mehrleistungen)	229.600,00	174.400,00	151.624,51
2212	Gesetzlicher und freiwilliger Sozialaufwand	66.300,00	49.300,00	46.971,76
2213	Sonstiger Personalaufwand	700,00	700,00	460,00
2214	Nicht finanzierungswirksamer Personalaufwand	6.200,00	2.100,00	6.833,34
222	Sachaufwand	336.200,00	326.700,00	320.982,22
2221	Gebrauchs- und Verbrauchsgüter, Handelswaren	18.900,00	17.600,00	18.916,60
2222	Verwaltungs- und Betriebsaufwand	22.400,00	21.200,00	20.500,39

Vertretungskörper und allgemeine Verwaltung (Gruppe 0)

MVAG	Mittelverwendungs- und -aufbringungsgruppen (1. und 2. Ebene)	VA 2025	VA 2024	RA 2023
2223	Leasing- und Mietaufwand	6.000,00	5.000,00	5.043,04
2224	Instandhaltung	3.000,00	6.500,00	5.753,59
2225	Sonstiger Sachaufwand	240.000,00	230.400,00	223.169,16
2226	Nicht finanzierungswirksamer Sachaufwand	45.900,00	46.000,00	47.599,44
223	Transferaufwand	16.800,00	19.600,00	20.127,12
2231	Transferaufwand an Träger des öffentlichen Rechts	9.400,00	9.300,00	9.387,32
2232	Transferaufwand an Beteiligungen			
2233	Transferaufwand an Unternehmen (mit Finanzunternehmen)			
2234	Transferaufwand an Haushalte und Organisationen ohne Erwerbscharakter	7.400,00	10.300,00	10.739,80
2235	Transferaufwand an das Ausland			
2236	Investitions- und Tilgungszuschüsse zwischen Unternehmungen und Betrieben der Gebietskörperschaft und der Gebietskörperschaft			
2237	Nicht finanzierungswirksamer Transferaufwand			
224	Finanzaufwand	200,00	400,00	303,91
2241	Aufwendungen für Zinsen	200,00	400,00	303,91
2242	Zinsen und sonstige Aufwendungen aus derivativen Finanzinstrumenten mit und ohne Grundgeschäft			
2243	Gewinnentnahmen von Unternehmungen und marktbestimmten Betrieben der Gebietskörperschaft (innerhalb der Gebietskörperschaft)			
2244	Sonstiger Finanzaufwand			
2245	Nicht finanzierungswirksamer Finanzaufwand			
22	Summe Aufwendungen	656.000,00	573.200,00	547.302,86
SA0	Saldo (0) Nettoergebnis (21 - 22)	-526.400,00	-501.800,00	-466.483,88
230	Entnahmen von Haushaltsrücklagen	0,00	0,00	0,00
2301	Entnahmen von Haushaltsrücklagen			
240	Zuweisungen an Haushaltsrücklagen	0,00	0,00	0,00
2401	Zuweisungen an Haushaltsrücklagen			
SA01	Saldo (01) Haushaltsrücklagen (230 - 240)	0,00	0,00	0,00
SA00	Saldo (00) Nettoergebnis nach Haushaltsrücklagen (Saldo 0 + Saldo 01)	-526.400,00	-501.800,00	-466.483,88

Öffentliche Ordnung und Sicherheit (Gruppe 1)

MVAG	Mittelverwendungs- und -aufbringungsgruppen (1. und 2. Ebene)	VA 2025	VA 2024	RA 2023
211	Erträge aus der operativen Verwaltungstätigkeit	29.100,00	139.700,00	25.658,18
2111	Erträge aus eigenen Abgaben			
2112	Erträge aus Ertragsanteilen			
2113	Erträge aus Gebühren			
2114	Erträge aus Leistungen	3.500,00	113.700,00	1.377,94
2115	Erträge aus Besitz und wirtschaftlicher Tätigkeit			
2116	Erträge aus Veräußerung und sonstige Erträge	25.600,00	26.000,00	24.280,24
2117	Nicht finanzierungswirksame operative Erträge			
212	Erträge aus Transfers	1.100,00	700,00	70.721,21
2121	Transferertrag von Trägern des öffentlichen Rechts			70.000,00
2122	Transferertrag von Beteiligungen			
2123	Transferertrag von Unternehmen (mit Finanzunternehmen)			
2124	Transferertrag von Haushalten und Organisationen ohne Erwerbscharakter			
2125	Transferertrag vom Ausland			
2126	Investitions- und Tilgungszuschüsse zwischen Unternehmungen und Betrieben der Gebietskörperschaft und der Gebietskörperschaft			
2127	Nicht finanzierungswirksamer Transferertrag	1.100,00	700,00	721,21
213	Finanzerträge	0,00	0,00	0,00
2131	Erträge aus Zinsen			
2132	Erträge aus Zinsen aus derivativen Finanzinstrumenten mit und ohne Grundgeschäft			
2133	Erträge aus Gewinnentnahmen von marktbestimmten Betrieben			
2134	Sonstige Finanzerträge			
2135	Erträge aus Dividenden/Gewinnausschüttungen			
2136	Sonstige nicht finanzierungswirksame Finanzerträge			
21	Summe Erträge	30.200,00	140.400,00	96.379,39
221	Personalaufwand	0,00	0,00	0,00
2211	Personalaufwand (Bezüge, Nebengebühren, Mehrleistungen)			
2212	Gesetzlicher und freiwilliger Sozialaufwand			
2213	Sonstiger Personalaufwand			
2214	Nicht finanzierungswirksamer Personalaufwand			
222	Sachaufwand	90.800,00	106.200,00	97.970,53
2221	Gebrauchs- und Verbrauchsgüter, Handelswaren			1.578,70
2222	Verwaltungs- und Betriebsaufwand	22.100,00	17.900,00	19.130,73

Öffentliche Ordnung und Sicherheit (Gruppe 1)

MVAG	Mittelverwendungs- und -aufbringungsgruppen (1. und 2. Ebene)	VA 2025	VA 2024	RA 2023
2223	Leasing- und Mietaufwand	15.500,00	15.300,00	14.712,83
2224	Instandhaltung			
2225	Sonstiger Sachaufwand	28.700,00	58.700,00	47.326,61
2226	Nicht finanzierungswirksamer Sachaufwand	24.500,00	14.300,00	15.221,66
223	Transferaufwand	7.000,00	7.000,00	226.000,00
2231	Transferaufwand an Träger des öffentlichen Rechts	7.000,00	7.000,00	6.000,00
2232	Transferaufwand an Beteiligungen			
2233	Transferaufwand an Unternehmen (mit Finanzunternehmen)			
2234	Transferaufwand an Haushalte und Organisationen ohne Erwerbscharakter			220.000,00
2235	Transferaufwand an das Ausland			
2236	Investitions- und Tilgungszuschüsse zwischen Unternehmungen und Betrieben der Gebietskörperschaft und der Gebietskörperschaft			
2237	Nicht finanzierungswirksamer Transferaufwand			
224	Finanzaufwand	0,00	0,00	0,00
2241	Aufwendungen für Zinsen			
2242	Zinsen und sonstige Aufwendungen aus derivativen Finanzinstrumenten mit und ohne Grundgeschäft			
2243	Gewinnentnahmen von Unternehmungen und marktbestimmten Betrieben der Gebietskörperschaft (innerhalb der Gebietskörperschaft)			
2244	Sonstiger Finanzaufwand			
2245	Nicht finanzierungswirksamer Finanzaufwand			
22	Summe Aufwendungen	97.800,00	113.200,00	323.970,53
SA0	Saldo (0) Nettoergebnis (21 - 22)	-67.600,00	27.200,00	-227.591,14
230	Entnahmen von Haushaltsrücklagen	0,00	0,00	0,00
2301	Entnahmen von Haushaltsrücklagen			
240	Zuweisungen an Haushaltsrücklagen	0,00	0,00	0,00
2401	Zuweisungen an Haushaltsrücklagen			
SA01	Saldo (01) Haushaltsrücklagen (230 - 240)	0,00	0,00	0,00
SA00	Saldo (00) Nettoergebnis nach Haushaltsrücklagen (Saldo 0 + Saldo 01)	-67.600,00	27.200,00	-227.591,14

Unterricht, Erziehung, Sport und Wissenschaft (Gruppe 2)

MVAG	Mittelverwendungs- und -aufbringungsgruppen (1. und 2. Ebene)	VA 2025	VA 2024	RA 2023
211	Erträge aus der operativen Verwaltungstätigkeit	239.300,00	83.600,00	177.731,68
2111	Erträge aus eigenen Abgaben			
2112	Erträge aus Ertragsanteilen			
2113	Erträge aus Gebühren			
2114	Erträge aus Leistungen	20.700,00	46.100,00	48.042,94
2115	Erträge aus Besitz und wirtschaftlicher Tätigkeit			
2116	Erträge aus Veräußerung und sonstige Erträge	218.600,00	37.500,00	112.523,29
2117	Nicht finanzierungswirksame operative Erträge			17.165,45
212	Erträge aus Transfers	76.800,00	143.000,00	3.632,68
2121	Transferertrag von Trägern des öffentlichen Rechts	74.000,00	140.500,00	1.400,00
2122	Transferertrag von Beteiligungen			
2123	Transferertrag von Unternehmen (mit Finanzunternehmen)			
2124	Transferertrag von Haushalten und Organisationen ohne Erwerbscharakter			
2125	Transferertrag vom Ausland			
2126	Investitions- und Tilgungszuschüsse zwischen Unternehmungen und Betrieben der Gebietskörperschaft und der Gebietskörperschaft			
2127	Nicht finanzierungswirksamer Transferertrag	2.800,00	2.500,00	2.232,68
213	Finanzerträge	0,00	0,00	0,00
2131	Erträge aus Zinsen			
2132	Erträge aus Zinsen aus derivativen Finanzinstrumenten mit und ohne Grundgeschäft			
2133	Erträge aus Gewinnentnahmen von marktbestimmten Betrieben			
2134	Sonstige Finanzerträge			
2135	Erträge aus Dividenden/Gewinnausschüttungen			
2136	Sonstige nicht finanzierungswirksame Finanzerträge			
21	Summe Erträge	316.100,00	226.600,00	181.364,36
221	Personalaufwand	298.600,00	273.900,00	217.198,04
2211	Personalaufwand (Bezüge, Nebengebühren, Mehrleistungen)	238.800,00	217.800,00	170.685,91
2212	Gesetzlicher und freiwilliger Sozialaufwand	58.000,00	54.900,00	46.455,00
2213	Sonstiger Personalaufwand			
2214	Nicht finanzierungswirksamer Personalaufwand	1.800,00	1.200,00	57,13
222	Sachaufwand	431.600,00	453.900,00	436.559,84
2221	Gebrauchs- und Verbrauchsgüter, Handelswaren	39.700,00	52.400,00	72.399,28
2222	Verwaltungs- und Betriebsaufwand	30.200,00	32.600,00	31.204,80

Unterricht, Erziehung, Sport und Wissenschaft (Gruppe 2)

MVAG	Mittelverwendungs- und -aufbringungsgruppen (1. und 2. Ebene)	VA 2025	VA 2024	RA 2023
2223	Leasing- und Mietaufwand	108.500,00	96.900,00	89.276,16
2224	Instandhaltung	11.800,00	23.600,00	12.161,88
2225	Sonstiger Sachaufwand	210.100,00	218.500,00	202.610,09
2226	Nicht finanzierungswirksamer Sachaufwand	31.300,00	29.900,00	28.907,63
223	Transferaufwand	1.500,00	1.500,00	0,00
2231	Transferaufwand an Träger des öffentlichen Rechts			
2232	Transferaufwand an Beteiligungen			
2233	Transferaufwand an Unternehmen (mit Finanzunternehmen)			
2234	Transferaufwand an Haushalte und Organisationen ohne Erwerbscharakter	1.500,00	1.500,00	
2235	Transferaufwand an das Ausland			
2236	Investitions- und Tilgungszuschüsse zwischen Unternehmungen und Betrieben der Gebietskörperschaft und der Gebietskörperschaft			
2237	Nicht finanzierungswirksamer Transferaufwand			
224	Finanzaufwand	29.800,00	0,00	0,00
2241	Aufwendungen für Zinsen	29.800,00		
2242	Zinsen und sonstige Aufwendungen aus derivativen Finanzinstrumenten mit und ohne Grundgeschäft			
2243	Gewinnentnahmen von Unternehmungen und marktbestimmten Betrieben der Gebietskörperschaft (innerhalb der Gebietskörperschaft)			
2244	Sonstiger Finanzaufwand			
2245	Nicht finanzierungswirksamer Finanzaufwand			
22	Summe Aufwendungen	761.500,00	729.300,00	653.757,88
SA0	Saldo (0) Nettoergebnis (21 - 22)	-445.400,00	-502.700,00	-472.393,52
230	Entnahmen von Haushaltsrücklagen	0,00	0,00	0,00
2301	Entnahmen von Haushaltsrücklagen			
240	Zuweisungen an Haushaltsrücklagen	0,00	0,00	0,00
2401	Zuweisungen an Haushaltsrücklagen			
SA01	Saldo (01) Haushaltsrücklagen (230 - 240)	0,00	0,00	0,00
SA00	Saldo (00) Nettoergebnis nach Haushaltsrücklagen (Saldo 0 + Saldo 01)	-445.400,00	-502.700,00	-472.393,52

Kunst, Kultur und Kultus (Gruppe 3)

MVAG	Mittelverwendungs- und -aufbringungsgruppen (1. und 2. Ebene)	VA 2025	VA 2024	RA 2023
211	Erträge aus der operativen Verwaltungstätigkeit	300,00	5.600,00	39,00
2111	Erträge aus eigenen Abgaben			
2112	Erträge aus Ertragsanteilen			
2113	Erträge aus Gebühren			
2114	Erträge aus Leistungen	100,00	100,00	39,00
2115	Erträge aus Besitz und wirtschaftlicher Tätigkeit			
2116	Erträge aus Veräußerung und sonstige Erträge	200,00	5.500,00	
2117	Nicht finanzierungswirksame operative Erträge			
212	Erträge aus Transfers	0,00	0,00	0,00
2121	Transferertrag von Trägern des öffentlichen Rechts			
2122	Transferertrag von Beteiligungen			
2123	Transferertrag von Unternehmen (mit Finanzunternehmen)			
2124	Transferertrag von Haushalten und Organisationen ohne Erwerbscharakter			
2125	Transferertrag vom Ausland			
2126	Investitions- und Tilgungszuschüsse zwischen Unternehmungen und Betrieben der Gebietskörperschaft und der Gebietskörperschaft			
2127	Nicht finanzierungswirksamer Transferertrag			
213	Finanzerträge	0,00	0,00	0,00
2131	Erträge aus Zinsen			
2132	Erträge aus Zinsen aus derivativen Finanzinstrumenten mit und ohne Grundgeschäft			
2133	Erträge aus Gewinnentnahmen von marktbestimmten Betrieben			
2134	Sonstige Finanzerträge			
2135	Erträge aus Dividenden/Gewinnausschüttungen			
2136	Sonstige nicht finanzierungswirksame Finanzerträge			
21	Summe Erträge	300,00	5.600,00	39,00
221	Personalaufwand	0,00	0,00	0,00
2211	Personalaufwand (Bezüge, Nebengebühren, Mehrleistungen)			
2212	Gesetzlicher und freiwilliger Sozialaufwand			
2213	Sonstiger Personalaufwand			
2214	Nicht finanzierungswirksamer Personalaufwand			
222	Sachaufwand	22.400,00	20.600,00	27.510,55
2221	Gebrauchs- und Verbrauchsgüter, Handelswaren	4.900,00	4.200,00	7.078,80
2222	Verwaltungs- und Betriebsaufwand	1.900,00	2.300,00	917,43

Kunst, Kultur und Kultus (Gruppe 3)

MVAG	Mittelverwendungs- und -aufbringungsgruppen (1. und 2. Ebene)	VA 2025	VA 2024	RA 2023
2223	Leasing- und Mietaufwand	300,00	300,00	180,12
2224	Instandhaltung	2.300,00	3.500,00	11.313,33
2225	Sonstiger Sachaufwand	12.500,00	9.800,00	7.527,27
2226	Nicht finanzierungswirksamer Sachaufwand	500,00	500,00	493,60
223	Transferaufwand	78.000,00	75.000,00	65.391,46
2231	Transferaufwand an Träger des öffentlichen Rechts	78.000,00	75.000,00	65.391,46
2232	Transferaufwand an Beteiligungen			
2233	Transferaufwand an Unternehmen (mit Finanzunternehmen)			
2234	Transferaufwand an Haushalte und Organisationen ohne Erwerbscharakter			
2235	Transferaufwand an das Ausland			
2236	Investitions- und Tilgungszuschüsse zwischen Unternehmungen und Betrieben der Gebietskörperschaft und der Gebietskörperschaft			
2237	Nicht finanzierungswirksamer Transferaufwand			
224	Finanzaufwand	0,00	0,00	0,00
2241	Aufwendungen für Zinsen			
2242	Zinsen und sonstige Aufwendungen aus derivativen Finanzinstrumenten mit und ohne Grundgeschäft			
2243	Gewinnentnahmen von Unternehmungen und marktbestimmten Betrieben der Gebietskörperschaft (innerhalb der Gebietskörperschaft)			
2244	Sonstiger Finanzaufwand			
2245	Nicht finanzierungswirksamer Finanzaufwand			
22	Summe Aufwendungen	100.400,00	95.600,00	92.902,01
SA0	Saldo (0) Nettoergebnis (21 - 22)	-100.100,00	-90.000,00	-92.863,01
230	Entnahmen von Haushaltsrücklagen	0,00	0,00	0,00
2301	Entnahmen von Haushaltsrücklagen			
240	Zuweisungen an Haushaltsrücklagen	0,00	0,00	0,00
2401	Zuweisungen an Haushaltsrücklagen			
SA01	Saldo (01) Haushaltsrücklagen (230 - 240)	0,00	0,00	0,00
SA00	Saldo (00) Nettoergebnis nach Haushaltsrücklagen (Saldo 0 + Saldo 01)	-100.100,00	-90.000,00	-92.863,01

Soziale Wohlfahrt und Wohnbauförderung (Gruppe 4)

MVAG	Mittelverwendungs- und -aufbringungsgruppen (1. und 2. Ebene)	VA 2025	VA 2024	RA 2023
211	Erträge aus der operativen Verwaltungstätigkeit	0,00	0,00	0,00
2111	Erträge aus eigenen Abgaben			
2112	Erträge aus Ertragsanteilen			
2113	Erträge aus Gebühren			
2114	Erträge aus Leistungen			
2115	Erträge aus Besitz und wirtschaftlicher Tätigkeit			
2116	Erträge aus Veräußerung und sonstige Erträge			
2117	Nicht finanzierungswirksame operative Erträge			
212	Erträge aus Transfers	0,00	0,00	0,00
2121	Transferertrag von Trägern des öffentlichen Rechts			
2122	Transferertrag von Beteiligungen			
2123	Transferertrag von Unternehmen (mit Finanzunternehmen)			
2124	Transferertrag von Haushalten und Organisationen ohne Erwerbscharakter			
2125	Transferertrag vom Ausland			
2126	Investitions- und Tilgungszuschüsse zwischen Unternehmungen und Betrieben der Gebietskörperschaft und der Gebietskörperschaft			
2127	Nicht finanzierungswirksamer Transferertrag			
213	Finanzerträge	0,00	0,00	0,00
2131	Erträge aus Zinsen			
2132	Erträge aus Zinsen aus derivativen Finanzinstrumenten mit und ohne Grundgeschäft			
2133	Erträge aus Gewinnentnahmen von marktbestimmten Betrieben			
2134	Sonstige Finanzerträge			
2135	Erträge aus Dividenden/Gewinnausschüttungen			
2136	Sonstige nicht finanzierungswirksame Finanzerträge			
21	Summe Erträge	0,00	0,00	0,00
221	Personalaufwand	0,00	0,00	0,00
2211	Personalaufwand (Bezüge, Nebengebühren, Mehrleistungen)			
2212	Gesetzlicher und freiwilliger Sozialaufwand			
2213	Sonstiger Personalaufwand			
2214	Nicht finanzierungswirksamer Personalaufwand			
222	Sachaufwand	1.700,00	700,00	800,16
2221	Gebrauchs- und Verbrauchsgüter, Handelswaren	1.700,00	700,00	800,16
2222	Verwaltungs- und Betriebsaufwand			

Soziale Wohlfahrt und Wohnbauförderung (Gruppe 4)

MVAG	Mittelverwendungs- und -aufbringungsgruppen (1. und 2. Ebene)	VA 2025	VA 2024	RA 2023
2223	Leasing- und Mietaufwand			
2224	Instandhaltung			
2225	Sonstiger Sachaufwand			
2226	Nicht finanzierungswirksamer Sachaufwand			
223	Transferaufwand	389.600,00	346.800,00	300.145,45
2231	Transferaufwand an Träger des öffentlichen Rechts	353.900,00	319.600,00	276.357,61
2232	Transferaufwand an Beteiligungen			
2233	Transferaufwand an Unternehmen (mit Finanzunternehmen)			
2234	Transferaufwand an Haushalte und Organisationen ohne Erwerbscharakter	35.700,00	27.200,00	23.787,84
2235	Transferaufwand an das Ausland			
2236	Investitions- und Tilgungszuschüsse zwischen Unternehmungen und Betrieben der Gebietskörperschaft und der Gebietskörperschaft			
2237	Nicht finanzierungswirksamer Transferaufwand			
224	Finanzaufwand	0,00	0,00	0,00
2241	Aufwendungen für Zinsen			
2242	Zinsen und sonstige Aufwendungen aus derivativen Finanzinstrumenten mit und ohne Grundgeschäft			
2243	Gewinnentnahmen von Unternehmungen und marktbestimmten Betrieben der Gebietskörperschaft (innerhalb der Gebietskörperschaft)			
2244	Sonstiger Finanzaufwand			
2245	Nicht finanzierungswirksamer Finanzaufwand			
22	Summe Aufwendungen	391.300,00	347.500,00	300.945,61
SA0	Saldo (0) Nettoergebnis (21 - 22)	-391.300,00	-347.500,00	-300.945,61
230	Entnahmen von Haushaltsrücklagen	0,00	0,00	0,00
2301	Entnahmen von Haushaltsrücklagen			
240	Zuweisungen an Haushaltsrücklagen	0,00	0,00	0,00
2401	Zuweisungen an Haushaltsrücklagen			
SA01	Saldo (01) Haushaltsrücklagen (230 - 240)	0,00	0,00	0,00
SA00	Saldo (00) Nettoergebnis nach Haushaltsrücklagen (Saldo 0 + Saldo 01)	-391.300,00	-347.500,00	-300.945,61

Gesundheit (Gruppe 5)

MVAG	Mittelverwendungs- und -aufbringungsgruppen (1. und 2. Ebene)	VA 2025	VA 2024	RA 2023
211	Erträge aus der operativen Verwaltungstätigkeit	200,00	200,00	1.031,10
2111	Erträge aus eigenen Abgaben			
2112	Erträge aus Ertragsanteilen			
2113	Erträge aus Gebühren			
2114	Erträge aus Leistungen	200,00	200,00	1.031,10
2115	Erträge aus Besitz und wirtschaftlicher Tätigkeit			
2116	Erträge aus Veräußerung und sonstige Erträge			
2117	Nicht finanzierungswirksame operative Erträge			
212	Erträge aus Transfers	0,00	0,00	0,00
2121	Transferertrag von Trägern des öffentlichen Rechts			
2122	Transferertrag von Beteiligungen			
2123	Transferertrag von Unternehmen (mit Finanzunternehmen)			
2124	Transferertrag von Haushalten und Organisationen ohne Erwerbscharakter			
2125	Transferertrag vom Ausland			
2126	Investitions- und Tilgungszuschüsse zwischen Unternehmungen und Betrieben der Gebietskörperschaft und der Gebietskörperschaft			
2127	Nicht finanzierungswirksamer Transferertrag			
213	Finanzerträge	0,00	0,00	0,00
2131	Erträge aus Zinsen			
2132	Erträge aus Zinsen aus derivativen Finanzinstrumenten mit und ohne Grundgeschäft			
2133	Erträge aus Gewinnentnahmen von marktbestimmten Betrieben			
2134	Sonstige Finanzerträge			
2135	Erträge aus Dividenden/Gewinnausschüttungen			
2136	Sonstige nicht finanzierungswirksame Finanzerträge			
21	Summe Erträge	200,00	200,00	1.031,10
221	Personalaufwand	0,00	0,00	0,00
2211	Personalaufwand (Bezüge, Nebengebühren, Mehrleistungen)			
2212	Gesetzlicher und freiwilliger Sozialaufwand			
2213	Sonstiger Personalaufwand			
2214	Nicht finanzierungswirksamer Personalaufwand			
222	Sachaufwand	2.000,00	4.900,00	13.949,93
2221	Gebrauchs- und Verbrauchsgüter, Handelswaren	200,00	1.700,00	
2222	Verwaltungs- und Betriebsaufwand		1.700,00	1.720,00

Gesundheit (Gruppe 5)

MVAG	Mittelverwendungs- und -aufbringungsgruppen (1. und 2. Ebene)	VA 2025	VA 2024	RA 2023
2223	Leasing- und Mietaufwand			
2224	Instandhaltung			
2225	Sonstiger Sachaufwand	800,00	500,00	11.246,93
2226	Nicht finanzierungswirksamer Sachaufwand	1.000,00	1.000,00	983,00
223	Transferaufwand	493.400,00	446.700,00	402.782,83
2231	Transferaufwand an Träger des öffentlichen Rechts	493.400,00	446.700,00	402.782,83
2232	Transferaufwand an Beteiligungen			
2233	Transferaufwand an Unternehmen (mit Finanzunternehmen)			
2234	Transferaufwand an Haushalte und Organisationen ohne Erwerbscharakter			
2235	Transferaufwand an das Ausland			
2236	Investitions- und Tilgungszuschüsse zwischen Unternehmungen und Betrieben der Gebietskörperschaft und der Gebietskörperschaft			
2237	Nicht finanzierungswirksamer Transferaufwand			
224	Finanzaufwand	0,00	0,00	0,00
2241	Aufwendungen für Zinsen			
2242	Zinsen und sonstige Aufwendungen aus derivativen Finanzinstrumenten mit und ohne Grundgeschäft			
2243	Gewinnentnahmen von Unternehmungen und marktbestimmten Betrieben der Gebietskörperschaft (innerhalb der Gebietskörperschaft)			
2244	Sonstiger Finanzaufwand			
2245	Nicht finanzierungswirksamer Finanzaufwand			
22	Summe Aufwendungen	495.400,00	451.600,00	416.732,76
SA0	Saldo (0) Nettoergebnis (21 - 22)	-495.200,00	-451.400,00	-415.701,66
230	Entnahmen von Haushaltsrücklagen	0,00	0,00	0,00
2301	Entnahmen von Haushaltsrücklagen			
240	Zuweisungen an Haushaltsrücklagen	0,00	0,00	0,00
2401	Zuweisungen an Haushaltsrücklagen			
SA01	Saldo (01) Haushaltsrücklagen (230 - 240)	0,00	0,00	0,00
SA00	Saldo (00) Nettoergebnis nach Haushaltsrücklagen (Saldo 0 + Saldo 01)	-495.200,00	-451.400,00	-415.701,66

Straßen- und Wasserbau, Verkehr (Gruppe 6)

MVAG	Mittelverwendungs- und -aufbringungsgruppen (1. und 2. Ebene)	VA 2025	VA 2024	RA 2023
211	Erträge aus der operativen Verwaltungstätigkeit	75.000,00	27.400,00	5.303,44
2111	Erträge aus eigenen Abgaben			
2112	Erträge aus Ertragsanteilen			
2113	Erträge aus Gebühren			
2114	Erträge aus Leistungen			
2115	Erträge aus Besitz und wirtschaftlicher Tätigkeit			
2116	Erträge aus Veräußerung und sonstige Erträge	75.000,00	27.400,00	5.303,44
2117	Nicht finanzierungswirksame operative Erträge			
212	Erträge aus Transfers	400.100,00	320.500,00	222.225,00
2121	Transferertrag von Trägern des öffentlichen Rechts	400.000,00	320.000,00	220.000,00
2122	Transferertrag von Beteiligungen			
2123	Transferertrag von Unternehmen (mit Finanzunternehmen)			
2124	Transferertrag von Haushalten und Organisationen ohne Erwerbscharakter	100,00	500,00	2.225,00
2125	Transferertrag vom Ausland			
2126	Investitions- und Tilgungszuschüsse zwischen Unternehmungen und Betrieben der Gebietskörperschaft und der Gebietskörperschaft			
2127	Nicht finanzierungswirksamer Transferertrag			
213	Finanzerträge	0,00	0,00	0,00
2131	Erträge aus Zinsen			
2132	Erträge aus Zinsen aus derivativen Finanzinstrumenten mit und ohne Grundgeschäft			
2133	Erträge aus Gewinnentnahmen von marktbestimmten Betrieben			
2134	Sonstige Finanzerträge			
2135	Erträge aus Dividenden/Gewinnausschüttungen			
2136	Sonstige nicht finanzierungswirksame Finanzerträge			
21	Summe Erträge	475.100,00	347.900,00	227.528,44
221	Personalaufwand	0,00	0,00	0,00
2211	Personalaufwand (Bezüge, Nebengebühren, Mehrleistungen)			
2212	Gesetzlicher und freiwilliger Sozialaufwand			
2213	Sonstiger Personalaufwand			
2214	Nicht finanzierungswirksamer Personalaufwand			
222	Sachaufwand	138.600,00	433.900,00	191.252,05
2221	Gebrauchs- und Verbrauchsgüter, Handelswaren	2.000,00	5.300,00	2.011,91
2222	Verwaltungs- und Betriebsaufwand			

Straßen- und Wasserbau, Verkehr (Gruppe 6)

MVAG	Mittelverwendungs- und -aufbringungsgruppen (1. und 2. Ebene)	VA 2025	VA 2024	RA 2023
2223	Leasing- und Mietaufwand			
2224	Instandhaltung	3.200,00	2.200,00	7.133,70
2225	Sonstiger Sachaufwand	15.000,00	314.800,00	67.559,87
2226	Nicht finanzierungswirksamer Sachaufwand	118.400,00	111.600,00	114.546,57
223	Transferaufwand	54.600,00	54.600,00	54.632,48
2231	Transferaufwand an Träger des öffentlichen Rechts	54.600,00	54.600,00	54.632,48
2232	Transferaufwand an Beteiligungen			
2233	Transferaufwand an Unternehmen (mit Finanzunternehmen)			
2234	Transferaufwand an Haushalte und Organisationen ohne Erwerbscharakter			
2235	Transferaufwand an das Ausland			
2236	Investitions- und Tilgungszuschüsse zwischen Unternehmungen und Betrieben der Gebietskörperschaft und der Gebietskörperschaft			
2237	Nicht finanzierungswirksamer Transferaufwand			
224	Finanzaufwand	100,00	200,00	168,53
2241	Aufwendungen für Zinsen	100,00	200,00	168,53
2242	Zinsen und sonstige Aufwendungen aus derivativen Finanzinstrumenten mit und ohne Grundgeschäft			
2243	Gewinnentnahmen von Unternehmungen und marktbestimmten Betrieben der Gebietskörperschaft (innerhalb der Gebietskörperschaft)			
2244	Sonstiger Finanzaufwand			
2245	Nicht finanzierungswirksamer Finanzaufwand			
22	Summe Aufwendungen	193.300,00	488.700,00	246.053,06
SA0	Saldo (0) Nettoergebnis (21 - 22)	281.800,00	-140.800,00	-18.524,62
230	Entnahmen von Haushaltsrücklagen	0,00	0,00	0,00
2301	Entnahmen von Haushaltsrücklagen			
240	Zuweisungen an Haushaltsrücklagen	0,00	0,00	0,00
2401	Zuweisungen an Haushaltsrücklagen			
SA01	Saldo (01) Haushaltsrücklagen (230 - 240)	0,00	0,00	0,00
SA00	Saldo (00) Nettoergebnis nach Haushaltsrücklagen (Saldo 0 + Saldo 01)	281.800,00	-140.800,00	-18.524,62

Wirtschaftsförderung (Gruppe 7)

MVAG	Mittelverwendungs- und -aufbringungsgruppen (1. und 2. Ebene)	VA 2025	VA 2024	RA 2023
211	Erträge aus der operativen Verwaltungstätigkeit	19.700,00	39.700,00	23.599,95
2111	Erträge aus eigenen Abgaben			
2112	Erträge aus Ertragsanteilen			
2113	Erträge aus Gebühren			
2114	Erträge aus Leistungen			
2115	Erträge aus Besitz und wirtschaftlicher Tätigkeit	1.600,00	1.600,00	1.621,95
2116	Erträge aus Veräußerung und sonstige Erträge	18.100,00	38.100,00	21.978,00
2117	Nicht finanzierungswirksame operative Erträge			
212	Erträge aus Transfers	7.400,00	7.100,00	6.880,54
2121	Transferertrag von Trägern des öffentlichen Rechts	6.000,00	6.000,00	5.625,00
2122	Transferertrag von Beteiligungen			
2123	Transferertrag von Unternehmen (mit Finanzunternehmen)			
2124	Transferertrag von Haushalten und Organisationen ohne Erwerbscharakter			
2125	Transferertrag vom Ausland			
2126	Investitions- und Tilgungszuschüsse zwischen Unternehmungen und Betrieben der Gebietskörperschaft und der Gebietskörperschaft			
2127	Nicht finanzierungswirksamer Transferertrag	1.400,00	1.100,00	1.255,54
213	Finanzerträge	0,00	0,00	0,00
2131	Erträge aus Zinsen			
2132	Erträge aus Zinsen aus derivativen Finanzinstrumenten mit und ohne Grundgeschäft			
2133	Erträge aus Gewinnentnahmen von marktbestimmten Betrieben			
2134	Sonstige Finanzerträge			
2135	Erträge aus Dividenden/Gewinnausschüttungen			
2136	Sonstige nicht finanzierungswirksame Finanzerträge			
21	Summe Erträge	27.100,00	46.800,00	30.480,49
221	Personalaufwand	0,00	0,00	0,00
2211	Personalaufwand (Bezüge, Nebengebühren, Mehrleistungen)			
2212	Gesetzlicher und freiwilliger Sozialaufwand			
2213	Sonstiger Personalaufwand			
2214	Nicht finanzierungswirksamer Personalaufwand			
222	Sachaufwand	33.100,00	34.700,00	37.718,28
2221	Gebrauchs- und Verbrauchsgüter, Handelswaren	300,00	600,00	2.990,11
2222	Verwaltungs- und Betriebsaufwand			

Wirtschaftsförderung (Gruppe 7)

MVAG	Mittelverwendungs- und -aufbringungsgruppen (1. und 2. Ebene)	VA 2025	VA 2024	RA 2023
2223	Leasing- und Mietaufwand			
2224	Instandhaltung			
2225	Sonstiger Sachaufwand	1.500,00	3.000,00	1.443,00
2226	Nicht finanzierungswirksamer Sachaufwand	31.300,00	31.100,00	33.285,17
223	Transferaufwand	3.500,00	30.500,00	2.368,00
2231	Transferaufwand an Träger des öffentlichen Rechts	2.000,00	30.000,00	1.960,00
2232	Transferaufwand an Beteiligungen			
2233	Transferaufwand an Unternehmen (mit Finanzunternehmen)	1.500,00	500,00	408,00
2234	Transferaufwand an Haushalte und Organisationen ohne Erwerbscharakter			
2235	Transferaufwand an das Ausland			
2236	Investitions- und Tilgungszuschüsse zwischen Unternehmungen und Betrieben der Gebietskörperschaft und der Gebietskörperschaft			
2237	Nicht finanzierungswirksamer Transferaufwand			
224	Finanzaufwand	0,00	0,00	0,00
2241	Aufwendungen für Zinsen			
2242	Zinsen und sonstige Aufwendungen aus derivativen Finanzinstrumenten mit und ohne Grundgeschäft			
2243	Gewinnentnahmen von Unternehmungen und marktbestimmten Betrieben der Gebietskörperschaft (innerhalb der Gebietskörperschaft)			
2244	Sonstiger Finanzaufwand			
2245	Nicht finanzierungswirksamer Finanzaufwand			
22	Summe Aufwendungen	36.600,00	65.200,00	40.086,28
SA0	Saldo (0) Nettoergebnis (21 - 22)	-9.500,00	-18.400,00	-9.605,79
230	Entnahmen von Haushaltsrücklagen	0,00	0,00	0,00
2301	Entnahmen von Haushaltsrücklagen			
240	Zuweisungen an Haushaltsrücklagen	0,00	0,00	0,00
2401	Zuweisungen an Haushaltsrücklagen			
SA01	Saldo (01) Haushaltsrücklagen (230 - 240)	0,00	0,00	0,00
SA00	Saldo (00) Nettoergebnis nach Haushaltsrücklagen (Saldo 0 + Saldo 01)	-9.500,00	-18.400,00	-9.605,79

Dienstleistungen (Gruppe 8)

MVAG	Mittelverwendungs- und -aufbringungsgruppen (1. und 2. Ebene)	VA 2025	VA 2024	RA 2023
211	Erträge aus der operativen Verwaltungstätigkeit	889.200,00	757.000,00	424.823,21
2111	Erträge aus eigenen Abgaben			
2112	Erträge aus Ertragsanteilen			
2113	Erträge aus Gebühren	375.500,00	364.100,00	347.416,59
2114	Erträge aus Leistungen	33.400,00	38.000,00	42.770,53
2115	Erträge aus Besitz und wirtschaftlicher Tätigkeit	8.600,00	9.300,00	8.797,46
2116	Erträge aus Veräußerung und sonstige Erträge	436.700,00	339.400,00	16.705,15
2117	Nicht finanzierungswirksame operative Erträge	35.000,00	6.200,00	9.133,48
212	Erträge aus Transfers	198.900,00	249.200,00	188.360,36
2121	Transferertrag von Trägern des öffentlichen Rechts	72.500,00	133.900,00	72.895,73
2122	Transferertrag von Beteiligungen			
2123	Transferertrag von Unternehmen (mit Finanzunternehmen)			
2124	Transferertrag von Haushalten und Organisationen ohne Erwerbscharakter			
2125	Transferertrag vom Ausland			
2126	Investitions- und Tilgungszuschüsse zwischen Unternehmungen und Betrieben der Gebietskörperschaft und der Gebietskörperschaft			
2127	Nicht finanzierungswirksamer Transferertrag	126.400,00	115.300,00	115.464,63
213	Finanzerträge	0,00	0,00	0,00
2131	Erträge aus Zinsen			
2132	Erträge aus Zinsen aus derivativen Finanzinstrumenten mit und ohne Grundgeschäft			
2133	Erträge aus Gewinnentnahmen von marktbestimmten Betrieben			
2134	Sonstige Finanzerträge			
2135	Erträge aus Dividenden/Gewinnausschüttungen			
2136	Sonstige nicht finanzierungswirksame Finanzerträge			
21	Summe Erträge	1.088.100,00	1.006.200,00	613.183,57
221	Personalaufwand	225.200,00	208.200,00	129.076,54
2211	Personalaufwand (Bezüge, Nebengebühren, Mehrleistungen)	188.600,00	160.100,00	96.082,75
2212	Gesetzlicher und freiwilliger Sozialaufwand	36.400,00	46.000,00	32.993,79
2213	Sonstiger Personalaufwand			
2214	Nicht finanzierungswirksamer Personalaufwand	200,00	2.100,00	
222	Sachaufwand	630.700,00	690.500,00	625.137,52
2221	Gebrauchs- und Verbrauchsgüter, Handelswaren	109.100,00	104.200,00	99.253,18
2222	Verwaltungs- und Betriebsaufwand	32.300,00	33.000,00	44.009,43

Dienstleistungen (Gruppe 8)

MVAG	Mittelverwendungs- und -aufbringungsgruppen (1. und 2. Ebene)	VA 2025	VA 2024	RA 2023
2223	Leasing- und Mietaufwand	2.400,00	2.400,00	3.160,45
2224	Instandhaltung	35.800,00	152.300,00	137.932,42
2225	Sonstiger Sachaufwand	166.100,00	132.100,00	73.156,94
2226	Nicht finanzierungswirksamer Sachaufwand	285.000,00	266.500,00	267.625,10
223	Transferaufwand	0,00	24.100,00	0,00
2231	Transferaufwand an Träger des öffentlichen Rechts			
2232	Transferaufwand an Beteiligungen			
2233	Transferaufwand an Unternehmen (mit Finanzunternehmen)		24.100,00	
2234	Transferaufwand an Haushalte und Organisationen ohne Erwerbscharakter			
2235	Transferaufwand an das Ausland			
2236	Investitions- und Tilgungszuschüsse zwischen Unternehmungen und Betrieben der Gebietskörperschaft und der Gebietskörperschaft			
2237	Nicht finanzierungswirksamer Transferaufwand			
224	Finanzaufwand	76.000,00	74.100,00	53.826,67
2241	Aufwendungen für Zinsen	76.000,00	74.100,00	53.826,67
2242	Zinsen und sonstige Aufwendungen aus derivativen Finanzinstrumenten mit und ohne Grundgeschäft			
2243	Gewinnentnahmen von Unternehmungen und marktbestimmten Betrieben der Gebietskörperschaft (innerhalb der Gebietskörperschaft)			
2244	Sonstiger Finanzaufwand			
2245	Nicht finanzierungswirksamer Finanzaufwand			
22	Summe Aufwendungen	931.900,00	996.900,00	808.040,73
SA0	Saldo (0) Nettoergebnis (21 - 22)	156.200,00	9.300,00	-194.857,16
230	Entnahmen von Haushaltsrücklagen	0,00	0,00	0,00
2301	Entnahmen von Haushaltsrücklagen			
240	Zuweisungen an Haushaltsrücklagen	0,00	0,00	0,00
2401	Zuweisungen an Haushaltsrücklagen			
SA01	Saldo (01) Haushaltsrücklagen (230 - 240)	0,00	0,00	0,00
SA00	Saldo (00) Nettoergebnis nach Haushaltsrücklagen (Saldo 0 + Saldo 01)	156.200,00	9.300,00	-194.857,16

Finanzwirtschaft (Gruppe 9)

MVAG	Mittelverwendungs- und -aufbringungsgruppen (1. und 2. Ebene)	VA 2025	VA 2024	RA 2023
211	Erträge aus der operativen Verwaltungstätigkeit	2.071.200,00	2.044.800,00	1.934.987,47
2111	Erträge aus eigenen Abgaben	511.900,00	525.900,00	485.243,86
2112	Erträge aus Ertragsanteilen	1.559.000,00	1.518.600,00	1.442.875,66
2113	Erträge aus Gebühren			
2114	Erträge aus Leistungen	100,00	100,00	11,01
2115	Erträge aus Besitz und wirtschaftlicher Tätigkeit			
2116	Erträge aus Veräußerung und sonstige Erträge	200,00	200,00	6.856,94
2117	Nicht finanzierungswirksame operative Erträge			
212	Erträge aus Transfers	152.200,00	186.600,00	190.166,85
2121	Transferertrag von Trägern des öffentlichen Rechts	152.200,00	186.600,00	190.166,85
2122	Transferertrag von Beteiligungen			
2123	Transferertrag von Unternehmen (mit Finanzunternehmen)			
2124	Transferertrag von Haushalten und Organisationen ohne Erwerbscharakter			
2125	Transferertrag vom Ausland			
2126	Investitions- und Tilgungszuschüsse zwischen Unternehmungen und Betrieben der Gebietskörperschaft und der Gebietskörperschaft			
2127	Nicht finanzierungswirksamer Transferertrag			
213	Finanzerträge	200,00	200,00	21.863,05
2131	Erträge aus Zinsen	200,00	200,00	21.863,05
2132	Erträge aus Zinsen aus derivativen Finanzinstrumenten mit und ohne Grundgeschäft			
2133	Erträge aus Gewinnentnahmen von marktbestimmten Betrieben			
2134	Sonstige Finanzerträge			
2135	Erträge aus Dividenden/Gewinnausschüttungen			
2136	Sonstige nicht finanzierungswirksame Finanzerträge			
21	Summe Erträge	2.223.600,00	2.231.600,00	2.147.017,37
221	Personalaufwand	0,00	0,00	0,00
2211	Personalaufwand (Bezüge, Nebengebühren, Mehrleistungen)			
2212	Gesetzlicher und freiwilliger Sozialaufwand			
2213	Sonstiger Personalaufwand			
2214	Nicht finanzierungswirksamer Personalaufwand			
222	Sachaufwand	349.900,00	146.200,00	9.043,37
2221	Gebrauchs- und Verbrauchsgüter, Handelswaren			
2222	Verwaltungs- und Betriebsaufwand			

Finanzwirtschaft (Gruppe 9)

MVAG	Mittelverwendungs- und -aufbringungsgruppen (1. und 2. Ebene)	VA 2025	VA 2024	RA 2023
2223	Leasing- und Mietaufwand			
2224	Instandhaltung			
2225	Sonstiger Sachaufwand	349.900,00	146.200,00	9.043,37
2226	Nicht finanzierungswirksamer Sachaufwand			
223	Transferaufwand	8.000,00	8.000,00	9.091,25
2231	Transferaufwand an Träger des öffentlichen Rechts	8.000,00	8.000,00	9.091,25
2232	Transferaufwand an Beteiligungen			
2233	Transferaufwand an Unternehmen (mit Finanzunternehmen)			
2234	Transferaufwand an Haushalte und Organisationen ohne Erwerbscharakter			
2235	Transferaufwand an das Ausland			
2236	Investitions- und Tilgungszuschüsse zwischen Unternehmungen und Betrieben der Gebietskörperschaft und der Gebietskörperschaft			
2237	Nicht finanzierungswirksamer Transferaufwand			
224	Finanzaufwand	1.800,00	1.600,00	2.315,34
2241	Aufwendungen für Zinsen			
2242	Zinsen und sonstige Aufwendungen aus derivativen Finanzinstrumenten mit und ohne Grundgeschäft			
2243	Gewinnentnahmen von Unternehmungen und marktbestimmten Betrieben der Gebietskörperschaft (innerhalb der Gebietskörperschaft)			
2244	Sonstiger Finanzaufwand	1.800,00	1.600,00	2.315,34
2245	Nicht finanzierungswirksamer Finanzaufwand			
22	Summe Aufwendungen	359.700,00	155.800,00	20.449,96
SA0	Saldo (0) Nettoergebnis (21 - 22)	1.863.900,00	2.075.800,00	2.126.567,41
230	Entnahmen von Haushaltsrücklagen	0,00	0,00	72.398,98
2301	Entnahmen von Haushaltsrücklagen			72.398,98
240	Zuweisungen an Haushaltsrücklagen	0,00	0,00	1.114.082,04
2401	Zuweisungen an Haushaltsrücklagen			1.114.082,04
SA01	Saldo (01) Haushaltsrücklagen (230 - 240)	0,00	0,00	-1.041.683,06
SA00	Saldo (00) Nettoergebnis nach Haushaltsrücklagen (Saldo 0 + Saldo 01)	1.863.900,00	2.075.800,00	1.084.884,35

Finanzierungshaushalt Bereichsbudget 1. und 2. Ebene
(Anlage 1b)

Vertretungskörper und allgemeine Verwaltung (Gruppe 0)

MVAG	Mittelverwendungs- und aufbringungsgruppen (1. und 2. Ebene)	VA 2025	VA 2024	RA 2023
311	Einzahlungen aus operativer Verwaltungstätigkeit	78.900,00	70.400,00	56.584,41
3111	Einzahlungen aus eigenen Abgaben			
3112	Einzahlungen aus Ertragsanteilen			
3113	Einzahlungen aus Gebühren			
3114	Einzahlungen aus Leistungen	28.600,00	28.900,00	30.229,29
3115	Einzahlungen aus Besitz und wirtschaftlicher Tätigkeit			
3116	Einzahlungen aus Veräußerung von geringwertigen Wirtschaftsgütern (GWG) und sonstige Einzahlungen	50.300,00	41.500,00	26.355,12
312	Einzahlungen aus Transfers	50.000,00	300,00	326,19
3121	Transferzahlungen von Trägern des öffentlichen Rechts	50.000,00	300,00	326,19
3122	Transferzahlungen von Beteiligungen			
3123	Transferzahlungen von Unternehmen (inkl. Finanzunternehmen)			
3124	Transferzahlungen von Haushalten und Organisationen ohne Erwerbscharakter			
3125	Transferzahlungen vom Ausland			
3126	Investitions- und Tilgungszuschüsse zwischen Unternehmungen und Betrieben der Gebietskörperschaft und der Gebietskörperschaft			
313	Einzahlungen aus Finanzerträgen	0,00	0,00	0,00
3131	Einzahlungen aus Zinserträgen			
3132	Einzahlungen aus Zinsen aus derivativen Finanzinstrumenten mit und ohne Grundgeschäft			
3133	Einzahlungen aus Gewinnentnahmen von marktbestimmten Betrieben			
3134	Sonstige Einzahlungen aus Finanzerträgen			
3135	Einzahlungen aus Dividenden/Gewinnausschüttungen			
31	Summe Einzahlungen operative Gebarung	128.900,00	70.700,00	56.910,60
321	Auszahlungen aus Personalaufwand	296.600,00	224.400,00	199.056,27
3211	Auszahlungen für Personalaufwand (Bezüge, Nebengebühren, und Mehrleistungsvergütungen)	229.600,00	174.400,00	151.624,51
3212	Auszahlungen für gesetzliche und freiwillige Sozialaufwendungen	66.300,00	49.300,00	46.971,76
3213	Auszahlungen aus sonstigem Personalaufwand	700,00	700,00	460,00
322	Auszahlungen aus Sachaufwand	290.300,00	280.700,00	274.265,72
3221	Auszahlungen für Gebrauchs- und Verbrauchsgüter, Handelswaren	18.900,00	17.600,00	20.424,64
3222	Auszahlungen für Verwaltungs- und Betriebsaufwand	22.400,00	21.200,00	19.958,93
3223	Auszahlungen für Leasing- und Mietaufwand	6.000,00	5.000,00	5.043,04
3224	Auszahlungen für Instandhaltung	3.000,00	6.500,00	6.036,42
3225	Sonstige Auszahlungen aus Sachaufwand	240.000,00	230.400,00	222.802,69
3226	Auszahlungen aus der Inanspruchnahme von Haftungen			
323	Auszahlungen aus Transfers	16.800,00	19.600,00	20.127,12
3231	Transferzahlungen an Träger des öffentlichen Rechts	9.400,00	9.300,00	9.387,32

Vertretungskörper und allgemeine Verwaltung (Gruppe 0)

MVAG	Mittelverwendungs- und aufbringungsgruppen (1. und 2. Ebene)	VA 2025	VA 2024	RA 2023
3232	Transferzahlungen an Beteiligungen			
3233	Transferzahlungen an Unternehmen (inkl. Finanzunternehmen)			
3234	Transferzahlungen an Haushalte und Organisationen ohne Erwerbscharakter	7.400,00	10.300,00	10.739,80
3235	Transferzahlungen an das Ausland			
3236	Investitions- und Tilgungszuschüsse zwischen Unternehmungen und Betrieben der Gebietskörperschaft und der Gebietskörperschaft			
324	Auszahlungen aus Finanzaufwand	200,00	400,00	303,91
3241	Auszahlungen für Zinsen	200,00	400,00	303,91
3242	Auszahlungen für Zinsen aus derivativen Finanzinstrumenten mit und ohne Grundgeschäft			
3243	Auszahlungen aus Gewinnentnahmen von marktbestimmten Betrieben			
3244	Sonstige Auszahlungen aus Finanzaufwendungen			
32	Summe Auszahlungen operative Gebarung	603.900,00	525.100,00	493.753,02
SA1	Saldo (1) Geldfluss aus der operativen Gebarung (31 – 32)	-475.000,00	-454.400,00	-436.842,42
331	Einzahlungen aus der Investitionstätigkeit	0,00	0,00	0,00
3311	Einzahlungen aus der Veräußerung von immateriellem Vermögen			
3312	Einzahlungen aus der Veräußerung von Grundstücken und Grundstückeinrichtungen			
3313	Einzahlungen aus der Veräußerung von Gebäuden und Bauten			
3314	Einzahlungen aus der Veräußerung von technischen Anlagen, Fahrzeugen und Maschinen			
3315	Einzahlungen aus der Veräußerung von Amts-, Betriebs- und Geschäftsausstattung			
3316	Einzahlungen aus der Veräußerung von Kulturgütern			
3317	Einzahlungen aus der Veräußerung von Beteiligungen			
3318	Einzahlungen aus der Veräußerung von kofinanzierten Schutzbauten			
332	Einzahlungen aus der Rückzahlung von Darlehen sowie gewährten Vorschüssen	0,00	0,00	0,00
3321	Einzahlungen aus Darlehen an Träger des öffentlichen Rechts			
3322	Einzahlungen aus Darlehen an Beteiligungen			
3323	Einzahlungen aus Darlehen an Unternehmen und Haushalte			
3325	Einzahlungen aus Vorschüssen und Anzahlungen			
333	Einzahlungen aus Kapitaltransfers	0,00	0,00	0,00
3331	Kapitaltransferzahlungen von Trägern des öffentlichen Rechts			
3332	Kapitaltransferzahlungen von Beteiligungen			
3333	Kapitaltransferzahlungen von Unternehmen			
3334	Kapitaltransferzahlungen von Haushalten und Organisationen ohne Erwerbscharakter			
3335	Kapitaltransferzahlungen vom Ausland			
33	Summe Einzahlungen investive Gebarung	0,00	0,00	0,00

Vertretungskörper und allgemeine Verwaltung (Gruppe 0)

MVAG	Mittelverwendungs- und aufbringungsgruppen (1. und 2. Ebene)	VA 2025	VA 2024	RA 2023
341	Auszahlungen aus der Investitionstätigkeit	67.800,00	14.600,00	66.568,48
3411	Auszahlungen für den Erwerb von immateriellem Vermögen	16.200,00	10.000,00	41.536,89
3412	Auszahlungen für den Erwerb von Grundstücken und Grundstückseinrichtungen			
3413	Auszahlungen für den Erwerb von Gebäuden und Bauten	50.000,00		25.031,59
3414	Auszahlungen für den Erwerb von technischen Anlagen, Fahrzeugen und Maschinen	800,00	800,00	
3415	Auszahlungen für den Erwerb von Amts-, Betriebs- und Geschäftsausstattung	800,00	3.800,00	
3416	Auszahlungen für den Erwerb von Kulturgütern			
3417	Auszahlungen für den Erwerb von Beteiligungen			
3418	Auszahlungen für den Erwerb von kofinanzierten Schutzbauten			
342	Auszahlungen aus der Gewährung von Darlehen sowie gewährten Vorschüssen	0,00	0,00	0,00
3421	Auszahlungen von Darlehen an Träger des öffentlichen Rechts			
3422	Auszahlungen von Darlehen an Beteiligungen			
3423	Auszahlungen von Darlehen an Unternehmen und Haushalte			
3425	Auszahlungen von Vorschüssen und Anzahlungen			
343	Auszahlungen aus Kapitaltransfers	0,00	0,00	0,00
3431	Kapitaltransferzahlungen an Träger des öffentlichen Rechts			
3432	Kapitaltransferzahlungen an Beteiligungen			
3433	Kapitaltransferzahlungen an Unternehmen (Finanzunternehmen)			
3434	Kapitaltransferzahlungen an Haushalte und Organisationen ohne Erwerbscharakter			
3435	Kapitaltransferzahlungen an das Ausland			
34	Summe Auszahlungen investive Gebarung	67.800,00	14.600,00	66.568,48
SA2	Saldo (2) Geldfluss aus der investiven Gebarung (33 – 34)	-67.800,00	-14.600,00	-66.568,48
SA3	Saldo (3) Nettofinanzierungssaldo (Saldo 1 + Saldo 2)	-542.800,00	-469.000,00	-503.410,90
351	Einzahlungen aus der Aufnahme von Finanzschulden	0,00	0,00	0,00
3511	Einzahlungen aus empfangenen Darlehen von öffentlichen Körperschaften und Rechtsträgern			
3512	Einzahlungen aus empfangenen Darlehen von Beteiligungen			
3513	Einzahlungen aus empfangenen Darlehen von Unternehmen und privaten Haushalten			
3514	Einzahlungen aus Finanzschulden (Finanzunternehmen)			
3515	Einzahlungen aus Aufnahmen von Leasingverbindlichkeiten			
353	Einzahlungen infolge eines Kapitaltausches bei derivativen Finanzinstrumenten mit Grundgeschäft	0,00	0,00	0,00
3530	Einzahlungen infolge eines Kapitaltausches bei derivativen Finanzinstrumenten mit Grundgeschäft			
355	Einzahlungen aus dem Abgang von Finanzinstrumenten	0,00	0,00	0,00

Vertretungskörper und allgemeine Verwaltung (Gruppe 0)

MVAG	Mittelverwendungs- und aufbringungsgruppen (1. und 2. Ebene)	VA 2025	VA 2024	RA 2023
3550	Einzahlungen aus dem Abgang von Finanzinstrumenten			
35	Summe Einzahlungen aus der Finanzierungstätigkeit	0,00	0,00	0,00
361	Auszahlungen aus der Tilgung von Finanzschulden	4.000,00	4.100,00	4.071,43
3611	Auszahlungen aus empfangenen Darlehen von öffentlichen Körperschaften und Rechtsträgern			
3612	Auszahlungen aus empfangenen Darlehen von Beteiligungen			
3613	Auszahlungen aus empfangenen Darlehen von Unternehmen und privaten Haushalten			
3614	Auszahlungen aus Finanzschulden	4.000,00	4.100,00	4.071,43
3615	Auszahlungen aus Rückzahlungen von Leasingverbindlichkeiten			
363	Auszahlungen infolge eines Kapitaltausches bei derivativen Finanzinstrumenten mit Grundgeschäft	0,00	0,00	0,00
3630	Auszahlungen infolge eines Kapitaltausches bei derivativen Finanzinstrumenten mit Grundgeschäft			
365	Auszahlungen für den Erwerb von Finanzinstrumenten	0,00	0,00	0,00
3650	Auszahlungen für den Erwerb von Finanzinstrumenten			
36	Summe Auszahlungen aus der Finanzierungstätigkeit	4.000,00	4.100,00	4.071,43
SA4	Saldo (4) Geldfluss aus der Finanzierungstätigkeit (35 – 36)	-4.000,00	-4.100,00	-4.071,43
SA5	Saldo (5) Geldfluss aus der voranschlagswirksamen Gebarung (Saldo 3 + Saldo 4)	-546.800,00	-473.100,00	-507.482,33

Öffentliche Ordnung und Sicherheit (Gruppe 1)

MVAG	Mittelverwendungs- und aufbringungsgruppen (1. und 2. Ebene)	VA 2025	VA 2024	RA 2023
311	Einzahlungen aus operativer Verwaltungstätigkeit	4.100,00	114.700,00	25.383,63
3111	Einzahlungen aus eigenen Abgaben			
3112	Einzahlungen aus Ertragsanteilen			
3113	Einzahlungen aus Gebühren			
3114	Einzahlungen aus Leistungen	3.500,00	113.700,00	1.098,23
3115	Einzahlungen aus Besitz und wirtschaftlicher Tätigkeit			
3116	Einzahlungen aus Veräußerung von geringwertigen Wirtschaftsgütern (GWG) und sonstige Einzahlungen	600,00	1.000,00	24.285,40
312	Einzahlungen aus Transfers	0,00	0,00	70.000,00
3121	Transferzahlungen von Trägern des öffentlichen Rechts			70.000,00
3122	Transferzahlungen von Beteiligungen			
3123	Transferzahlungen von Unternehmen (inkl. Finanzunternehmen)			
3124	Transferzahlungen von Haushalten und Organisationen ohne Erwerbscharakter			
3125	Transferzahlungen vom Ausland			
3126	Investitions- und Tilgungszuschüsse zwischen Unternehmungen und Betrieben der Gebietskörperschaft und der Gebietskörperschaft			
313	Einzahlungen aus Finanzerträgen	0,00	0,00	0,00
3131	Einzahlungen aus Zinserträgen			
3132	Einzahlungen aus Zinsen aus derivativen Finanzinstrumenten mit und ohne Grundgeschäft			
3133	Einzahlungen aus Gewinnentnahmen von marktbestimmten Betrieben			
3134	Sonstige Einzahlungen aus Finanzerträgen			
3135	Einzahlungen aus Dividenden/Gewinnausschüttungen			
31	Summe Einzahlungen operative Gebarung	4.100,00	114.700,00	95.383,63
321	Auszahlungen aus Personalaufwand	0,00	0,00	0,00
3211	Auszahlungen für Personalaufwand (Bezüge, Nebengebühren, und Mehrleistungsvergütungen)			
3212	Auszahlungen für gesetzliche und freiwillige Sozialaufwendungen			
3213	Auszahlungen aus sonstigem Personalaufwand			
322	Auszahlungen aus Sachaufwand	66.300,00	91.900,00	83.291,49
3221	Auszahlungen für Gebrauchs- und Verbrauchsgüter, Handelswaren			1.578,70
3222	Auszahlungen für Verwaltungs- und Betriebsaufwand	22.100,00	17.900,00	19.607,95
3223	Auszahlungen für Leasing- und Mietaufwand	15.500,00	15.300,00	14.712,83
3224	Auszahlungen für Instandhaltung			
3225	Sonstige Auszahlungen aus Sachaufwand	28.700,00	58.700,00	47.392,01
3226	Auszahlungen aus der Inanspruchnahme von Haftungen			
323	Auszahlungen aus Transfers	7.000,00	7.000,00	6.000,00
3231	Transferzahlungen an Träger des öffentlichen Rechts	7.000,00	7.000,00	6.000,00

Öffentliche Ordnung und Sicherheit (Gruppe 1)

MVAG	Mittelverwendungs- und aufbringungsgruppen (1. und 2. Ebene)	VA 2025	VA 2024	RA 2023
3232	Transferzahlungen an Beteiligungen			
3233	Transferzahlungen an Unternehmen (inkl. Finanzunternehmen)			
3234	Transferzahlungen an Haushalte und Organisationen ohne Erwerbscharakter			
3235	Transferzahlungen an das Ausland			
3236	Investitions- und Tilgungszuschüsse zwischen Unternehmungen und Betrieben der Gebietskörperschaft und der Gebietskörperschaft			
324	Auszahlungen aus Finanzaufwand	0,00	0,00	0,00
3241	Auszahlungen für Zinsen			
3242	Auszahlungen für Zinsen aus derivativen Finanzinstrumenten mit und ohne Grundgeschäft			
3243	Auszahlungen aus Gewinnentnahmen von marktbestimmten Betrieben			
3244	Sonstige Auszahlungen aus Finanzaufwendungen			
32	Summe Auszahlungen operative Gebarung	73.300,00	98.900,00	89.291,49
SA1	Saldo (1) Geldfluss aus der operativen Gebarung (31 – 32)	-69.200,00	15.800,00	6.092,14
331	Einzahlungen aus der Investitionstätigkeit	0,00	0,00	0,00
3311	Einzahlungen aus der Veräußerung von immateriellem Vermögen			
3312	Einzahlungen aus der Veräußerung von Grundstücken und Grundstückeinrichtungen			
3313	Einzahlungen aus der Veräußerung von Gebäuden und Bauten			
3314	Einzahlungen aus der Veräußerung von technischen Anlagen, Fahrzeugen und Maschinen			
3315	Einzahlungen aus der Veräußerung von Amts-, Betriebs- und Geschäftsausstattung			
3316	Einzahlungen aus der Veräußerung von Kulturgütern			
3317	Einzahlungen aus der Veräußerung von Beteiligungen			
3318	Einzahlungen aus der Veräußerung von kofinanzierten Schutzbauten			
332	Einzahlungen aus der Rückzahlung von Darlehen sowie gewährten Vorschüssen	0,00	0,00	0,00
3321	Einzahlungen aus Darlehen an Träger des öffentlichen Rechts			
3322	Einzahlungen aus Darlehen an Beteiligungen			
3323	Einzahlungen aus Darlehen an Unternehmen und Haushalte			
3325	Einzahlungen aus Vorschüssen und Anzahlungen			
333	Einzahlungen aus Kapitaltransfers	25.000,00	0,00	0,00
3331	Kapitaltransferzahlungen von Trägern des öffentlichen Rechts	25.000,00		
3332	Kapitaltransferzahlungen von Beteiligungen			
3333	Kapitaltransferzahlungen von Unternehmen			
3334	Kapitaltransferzahlungen von Haushalten und Organisationen ohne Erwerbscharakter			
3335	Kapitaltransferzahlungen vom Ausland			
33	Summe Einzahlungen investive Gebarung	25.000,00	0,00	0,00

Öffentliche Ordnung und Sicherheit (Gruppe 1)

MVAG	Mittelverwendungs- und aufbringungsgruppen (1. und 2. Ebene)	VA 2025	VA 2024	RA 2023
341	Auszahlungen aus der Investitionstätigkeit	0,00	55.000,00	46.872,49
3411	Auszahlungen für den Erwerb von immateriellem Vermögen			
3412	Auszahlungen für den Erwerb von Grundstücken und Grundstückseinrichtungen			
3413	Auszahlungen für den Erwerb von Gebäuden und Bauten		55.000,00	46.872,49
3414	Auszahlungen für den Erwerb von technischen Anlagen, Fahrzeugen und Maschinen			
3415	Auszahlungen für den Erwerb von Amts-, Betriebs- und Geschäftsausstattung			
3416	Auszahlungen für den Erwerb von Kulturgütern			
3417	Auszahlungen für den Erwerb von Beteiligungen			
3418	Auszahlungen für den Erwerb von kofinanzierten Schutzbauten			
342	Auszahlungen aus der Gewährung von Darlehen sowie gewährten Vorschüssen	0,00	0,00	0,00
3421	Auszahlungen von Darlehen an Träger des öffentlichen Rechts			
3422	Auszahlungen von Darlehen an Beteiligungen			
3423	Auszahlungen von Darlehen an Unternehmen und Haushalte			
3425	Auszahlungen von Vorschüssen und Anzahlungen			
343	Auszahlungen aus Kapitaltransfers	0,00	0,00	220.000,00
3431	Kapitaltransferzahlungen an Träger des öffentlichen Rechts			
3432	Kapitaltransferzahlungen an Beteiligungen			
3433	Kapitaltransferzahlungen an Unternehmen (Finanzunternehmen)			
3434	Kapitaltransferzahlungen an Haushalte und Organisationen ohne Erwerbscharakter			220.000,00
3435	Kapitaltransferzahlungen an das Ausland			
34	Summe Auszahlungen investive Gebarung	0,00	55.000,00	266.872,49
SA2	Saldo (2) Geldfluss aus der investiven Gebarung (33 – 34)	25.000,00	-55.000,00	-266.872,49
SA3	Saldo (3) Nettofinanzierungssaldo (Saldo 1 + Saldo 2)	-44.200,00	-39.200,00	-260.780,35
351	Einzahlungen aus der Aufnahme von Finanzschulden	0,00	0,00	0,00
3511	Einzahlungen aus empfangenen Darlehen von öffentlichen Körperschaften und Rechtsträgern			
3512	Einzahlungen aus empfangenen Darlehen von Beteiligungen			
3513	Einzahlungen aus empfangenen Darlehen von Unternehmen und privaten Haushalten			
3514	Einzahlungen aus Finanzschulden (Finanzunternehmen)			
3515	Einzahlungen aus Aufnahmen von Leasingverbindlichkeiten			
353	Einzahlungen infolge eines Kapitaltausches bei derivativen Finanzinstrumenten mit Grundgeschäft	0,00	0,00	0,00
3530	Einzahlungen infolge eines Kapitaltausches bei derivativen Finanzinstrumenten mit Grundgeschäft			
355	Einzahlungen aus dem Abgang von Finanzinstrumenten	0,00	0,00	0,00

Öffentliche Ordnung und Sicherheit (Gruppe 1)

MVAG	Mittelverwendungs- und aufbringungsgruppen (1. und 2. Ebene)	VA 2025	VA 2024	RA 2023
3550	Einzahlungen aus dem Abgang von Finanzinstrumenten			
35	Summe Einzahlungen aus der Finanzierungstätigkeit	0,00	0,00	0,00
361	Auszahlungen aus der Tilgung von Finanzschulden	0,00	0,00	0,00
3611	Auszahlungen aus empfangenen Darlehen von öffentlichen Körperschaften und Rechtsträgern			
3612	Auszahlungen aus empfangenen Darlehen von Beteiligungen			
3613	Auszahlungen aus empfangenen Darlehen von Unternehmen und privaten Haushalten			
3614	Auszahlungen aus Finanzschulden			
3615	Auszahlungen aus Rückzahlungen von Leasingverbindlichkeiten			
363	Auszahlungen infolge eines Kapitaltausches bei derivativen Finanzinstrumenten mit Grundgeschäft	0,00	0,00	0,00
3630	Auszahlungen infolge eines Kapitaltausches bei derivativen Finanzinstrumenten mit Grundgeschäft			
365	Auszahlungen für den Erwerb von Finanzinstrumenten	0,00	0,00	0,00
3650	Auszahlungen für den Erwerb von Finanzinstrumenten			
36	Summe Auszahlungen aus der Finanzierungstätigkeit	0,00	0,00	0,00
SA4	Saldo (4) Geldfluss aus der Finanzierungstätigkeit (35 – 36)	0,00	0,00	0,00
SA5	Saldo (5) Geldfluss aus der voranschlagswirksamen Gebarung (Saldo 3 + Saldo 4)	-44.200,00	-39.200,00	-260.780,35

Unterricht, Erziehung, Sport und Wissenschaft (Gruppe 2)

MVAG	Mittelverwendungs- und aufbringungsgruppen (1. und 2. Ebene)	VA 2025	VA 2024	RA 2023
311	Einzahlungen aus operativer Verwaltungstätigkeit	41.300,00	83.600,00	159.190,21
3111	Einzahlungen aus eigenen Abgaben			
3112	Einzahlungen aus Ertragsanteilen			
3113	Einzahlungen aus Gebühren			
3114	Einzahlungen aus Leistungen	20.700,00	46.100,00	46.721,96
3115	Einzahlungen aus Besitz und wirtschaftlicher Tätigkeit			
3116	Einzahlungen aus Veräußerung von geringwertigen Wirtschaftsgütern (GWG) und sonstige Einzahlungen	20.600,00	37.500,00	112.468,25
312	Einzahlungen aus Transfers	74.000,00	140.500,00	1.400,00
3121	Transferzahlungen von Trägern des öffentlichen Rechts	74.000,00	140.500,00	1.400,00
3122	Transferzahlungen von Beteiligungen			
3123	Transferzahlungen von Unternehmen (inkl. Finanzunternehmen)			
3124	Transferzahlungen von Haushalten und Organisationen ohne Erwerbscharakter			
3125	Transferzahlungen vom Ausland			
3126	Investitions- und Tilgungszuschüsse zwischen Unternehmungen und Betrieben der Gebietskörperschaft und der Gebietskörperschaft			
313	Einzahlungen aus Finanzerträgen	0,00	0,00	0,00
3131	Einzahlungen aus Zinserträgen			
3132	Einzahlungen aus Zinsen aus derivativen Finanzinstrumenten mit und ohne Grundgeschäft			
3133	Einzahlungen aus Gewinnentnahmen von marktbestimmten Betrieben			
3134	Sonstige Einzahlungen aus Finanzerträgen			
3135	Einzahlungen aus Dividenden/Gewinnausschüttungen			
31	Summe Einzahlungen operative Gebarung	115.300,00	224.100,00	160.590,21
321	Auszahlungen aus Personalaufwand	296.800,00	272.700,00	217.140,91
3211	Auszahlungen für Personalaufwand (Bezüge, Nebengebühren, und Mehrleistungsvergütungen)	238.800,00	217.800,00	170.685,91
3212	Auszahlungen für gesetzliche und freiwillige Sozialaufwendungen	58.000,00	54.900,00	46.455,00
3213	Auszahlungen aus sonstigem Personalaufwand			
322	Auszahlungen aus Sachaufwand	400.300,00	426.000,00	399.805,27
3221	Auszahlungen für Gebrauchs- und Verbrauchsgüter, Handelswaren	39.700,00	52.400,00	71.065,63
3222	Auszahlungen für Verwaltungs- und Betriebsaufwand	30.200,00	32.600,00	29.409,22
3223	Auszahlungen für Leasing- und Mietaufwand	108.500,00	96.900,00	89.276,16
3224	Auszahlungen für Instandhaltung	11.800,00	23.600,00	12.987,83
3225	Sonstige Auszahlungen aus Sachaufwand	210.100,00	220.500,00	197.066,43
3226	Auszahlungen aus der Inanspruchnahme von Haftungen			
323	Auszahlungen aus Transfers	1.500,00	1.500,00	0,00
3231	Transferzahlungen an Träger des öffentlichen Rechts			

Unterricht, Erziehung, Sport und Wissenschaft (Gruppe 2)

MVAG	Mittelverwendungs- und aufbringungsgruppen (1. und 2. Ebene)	VA 2025	VA 2024	RA 2023
3232	Transferzahlungen an Beteiligungen			
3233	Transferzahlungen an Unternehmen (inkl. Finanzunternehmen)			
3234	Transferzahlungen an Haushalte und Organisationen ohne Erwerbscharakter	1.500,00	1.500,00	
3235	Transferzahlungen an das Ausland			
3236	Investitions- und Tilgungszuschüsse zwischen Unternehmungen und Betrieben der Gebietskörperschaft und der Gebietskörperschaft			
324	Auszahlungen aus Finanzaufwand	29.800,00	0,00	0,00
3241	Auszahlungen für Zinsen	29.800,00		
3242	Auszahlungen für Zinsen aus derivativen Finanzinstrumenten mit und ohne Grundgeschäft			
3243	Auszahlungen aus Gewinnentnahmen von marktbestimmten Betrieben			
3244	Sonstige Auszahlungen aus Finanzaufwendungen			
32	Summe Auszahlungen operative Gebarung	728.400,00	700.200,00	616.946,18
SA1	Saldo (1) Geldfluss aus der operativen Gebarung (31 – 32)	-613.100,00	-476.100,00	-456.355,97
331	Einzahlungen aus der Investitionstätigkeit	0,00	0,00	0,00
3311	Einzahlungen aus der Veräußerung von immateriellem Vermögen			
3312	Einzahlungen aus der Veräußerung von Grundstücken und Grundstückeinrichtungen			
3313	Einzahlungen aus der Veräußerung von Gebäuden und Bauten			
3314	Einzahlungen aus der Veräußerung von technischen Anlagen, Fahrzeugen und Maschinen			
3315	Einzahlungen aus der Veräußerung von Amts-, Betriebs- und Geschäftsausstattung			
3316	Einzahlungen aus der Veräußerung von Kulturgütern			
3317	Einzahlungen aus der Veräußerung von Beteiligungen			
3318	Einzahlungen aus der Veräußerung von kofinanzierten Schutzbauten			
332	Einzahlungen aus der Rückzahlung von Darlehen sowie gewährten Vorschüssen	0,00	0,00	0,00
3321	Einzahlungen aus Darlehen an Träger des öffentlichen Rechts			
3322	Einzahlungen aus Darlehen an Beteiligungen			
3323	Einzahlungen aus Darlehen an Unternehmen und Haushalte			
3325	Einzahlungen aus Vorschüssen und Anzahlungen			
333	Einzahlungen aus Kapitaltransfers	300.000,00	87.300,00	6.000,00
3331	Kapitaltransferzahlungen von Trägern des öffentlichen Rechts	300.000,00	16.300,00	6.000,00
3332	Kapitaltransferzahlungen von Beteiligungen			
3333	Kapitaltransferzahlungen von Unternehmen		52.000,00	
3334	Kapitaltransferzahlungen von Haushalten und Organisationen ohne Erwerbscharakter			
3335	Kapitaltransferzahlungen vom Ausland		19.000,00	
33	Summe Einzahlungen investive Gebarung	300.000,00	87.300,00	6.000,00

Unterricht, Erziehung, Sport und Wissenschaft (Gruppe 2)

MVAG	Mittelverwendungs- und aufbringungsgruppen (1. und 2. Ebene)	VA 2025	VA 2024	RA 2023
341	Auszahlungen aus der Investitionstätigkeit	2.472.400,00	219.100,00	81.517,48
3411	Auszahlungen für den Erwerb von immateriellem Vermögen			
3412	Auszahlungen für den Erwerb von Grundstücken und Grundstückseinrichtungen	400.000,00	70.000,00	36.611,87
3413	Auszahlungen für den Erwerb von Gebäuden und Bauten	1.970.000,00	116.000,00	24.314,88
3414	Auszahlungen für den Erwerb von technischen Anlagen, Fahrzeugen und Maschinen	800,00		
3415	Auszahlungen für den Erwerb von Amts-, Betriebs- und Geschäftsausstattung	101.600,00	33.100,00	20.590,73
3416	Auszahlungen für den Erwerb von Kulturgütern			
3417	Auszahlungen für den Erwerb von Beteiligungen			
3418	Auszahlungen für den Erwerb von kofinanzierten Schutzbauten			
342	Auszahlungen aus der Gewährung von Darlehen sowie gewährten Vorschüssen	0,00	0,00	0,00
3421	Auszahlungen von Darlehen an Träger des öffentlichen Rechts			
3422	Auszahlungen von Darlehen an Beteiligungen			
3423	Auszahlungen von Darlehen an Unternehmen und Haushalte			
3425	Auszahlungen von Vorschüssen und Anzahlungen			
343	Auszahlungen aus Kapitaltransfers	0,00	0,00	0,00
3431	Kapitaltransferzahlungen an Träger des öffentlichen Rechts			
3432	Kapitaltransferzahlungen an Beteiligungen			
3433	Kapitaltransferzahlungen an Unternehmen (Finanzunternehmen)			
3434	Kapitaltransferzahlungen an Haushalte und Organisationen ohne Erwerbscharakter			
3435	Kapitaltransferzahlungen an das Ausland			
34	Summe Auszahlungen investive Gebarung	2.472.400,00	219.100,00	81.517,48
SA2	Saldo (2) Geldfluss aus der investiven Gebarung (33 – 34)	-2.172.400,00	-131.800,00	-75.517,48
SA3	Saldo (3) Nettofinanzierungssaldo (Saldo 1 + Saldo 2)	-2.785.500,00	-607.900,00	-531.873,45
351	Einzahlungen aus der Aufnahme von Finanzschulden	2.035.000,00	0,00	0,00
3511	Einzahlungen aus empfangenen Darlehen von öffentlichen Körperschaften und Rechtsträgern			
3512	Einzahlungen aus empfangenen Darlehen von Beteiligungen			
3513	Einzahlungen aus empfangenen Darlehen von Unternehmen und privaten Haushalten			
3514	Einzahlungen aus Finanzschulden (Finanzunternehmen)	2.035.000,00		
3515	Einzahlungen aus Aufnahmen von Leasingverbindlichkeiten			
353	Einzahlungen infolge eines Kapitaltausches bei derivativen Finanzinstrumenten mit Grundgeschäft	0,00	0,00	0,00
3530	Einzahlungen infolge eines Kapitaltausches bei derivativen Finanzinstrumenten mit Grundgeschäft			
355	Einzahlungen aus dem Abgang von Finanzinstrumenten	0,00	0,00	0,00

Unterricht, Erziehung, Sport und Wissenschaft (Gruppe 2)

MVAG	Mittelverwendungs- und aufbringungsgruppen (1. und 2. Ebene)	VA 2025	VA 2024	RA 2023
3550	Einzahlungen aus dem Abgang von Finanzinstrumenten			
35	Summe Einzahlungen aus der Finanzierungstätigkeit	2.035.000,00	0,00	0,00
361	Auszahlungen aus der Tilgung von Finanzschulden	40.000,00	0,00	0,00
3611	Auszahlungen aus empfangenen Darlehen von öffentlichen Körperschaften und Rechtsträgern			
3612	Auszahlungen aus empfangenen Darlehen von Beteiligungen			
3613	Auszahlungen aus empfangenen Darlehen von Unternehmen und privaten Haushalten			
3614	Auszahlungen aus Finanzschulden	40.000,00		
3615	Auszahlungen aus Rückzahlungen von Leasingverbindlichkeiten			
363	Auszahlungen infolge eines Kapitaltausches bei derivativen Finanzinstrumenten mit Grundgeschäft	0,00	0,00	0,00
3630	Auszahlungen infolge eines Kapitaltausches bei derivativen Finanzinstrumenten mit Grundgeschäft			
365	Auszahlungen für den Erwerb von Finanzinstrumenten	0,00	0,00	0,00
3650	Auszahlungen für den Erwerb von Finanzinstrumenten			
36	Summe Auszahlungen aus der Finanzierungstätigkeit	40.000,00	0,00	0,00
SA4	Saldo (4) Geldfluss aus der Finanzierungstätigkeit (35 – 36)	1.995.000,00	0,00	0,00
SA5	Saldo (5) Geldfluss aus der voranschlagswirksamen Gebarung (Saldo 3 + Saldo 4)	-790.500,00	-607.900,00	-531.873,45

Kunst, Kultur und Kultus (Gruppe 3)

MVAG	Mittelverwendungs- und aufbringungsgruppen (1. und 2. Ebene)	VA 2025	VA 2024	RA 2023
311	Einzahlungen aus operativer Verwaltungstätigkeit	300,00	5.600,00	39,00
3111	Einzahlungen aus eigenen Abgaben			
3112	Einzahlungen aus Ertragsanteilen			
3113	Einzahlungen aus Gebühren			
3114	Einzahlungen aus Leistungen	100,00	100,00	39,00
3115	Einzahlungen aus Besitz und wirtschaftlicher Tätigkeit			
3116	Einzahlungen aus Veräußerung von geringwertigen Wirtschaftsgütern (GWG) und sonstige Einzahlungen	200,00	5.500,00	
312	Einzahlungen aus Transfers	0,00	0,00	0,00
3121	Transferzahlungen von Trägern des öffentlichen Rechts			
3122	Transferzahlungen von Beteiligungen			
3123	Transferzahlungen von Unternehmen (inkl. Finanzunternehmen)			
3124	Transferzahlungen von Haushalten und Organisationen ohne Erwerbscharakter			
3125	Transferzahlungen vom Ausland			
3126	Investitions- und Tilgungszuschüsse zwischen Unternehmungen und Betrieben der Gebietskörperschaft und der Gebietskörperschaft			
313	Einzahlungen aus Finanzerträgen	0,00	0,00	0,00
3131	Einzahlungen aus Zinserträgen			
3132	Einzahlungen aus Zinsen aus derivativen Finanzinstrumenten mit und ohne Grundgeschäft			
3133	Einzahlungen aus Gewinnentnahmen von marktbestimmten Betrieben			
3134	Sonstige Einzahlungen aus Finanzerträgen			
3135	Einzahlungen aus Dividenden/Gewinnausschüttungen			
31	Summe Einzahlungen operative Gebarung	300,00	5.600,00	39,00
321	Auszahlungen aus Personalaufwand	0,00	0,00	0,00
3211	Auszahlungen für Personalaufwand (Bezüge, Nebengebühren, und Mehrleistungsvergütungen)			
3212	Auszahlungen für gesetzliche und freiwillige Sozialaufwendungen			
3213	Auszahlungen aus sonstigem Personalaufwand			
322	Auszahlungen aus Sachaufwand	21.900,00	20.100,00	27.016,95
3221	Auszahlungen für Gebrauchs- und Verbrauchsgüter, Handelswaren	4.900,00	4.200,00	7.078,80
3222	Auszahlungen für Verwaltungs- und Betriebsaufwand	1.900,00	2.300,00	917,43
3223	Auszahlungen für Leasing- und Mietaufwand	300,00	300,00	180,12
3224	Auszahlungen für Instandhaltung	2.300,00	3.500,00	11.313,33
3225	Sonstige Auszahlungen aus Sachaufwand	12.500,00	9.800,00	7.527,27
3226	Auszahlungen aus der Inanspruchnahme von Haftungen			
323	Auszahlungen aus Transfers	78.000,00	75.000,00	65.391,46
3231	Transferzahlungen an Träger des öffentlichen Rechts	78.000,00	75.000,00	65.391,46

Kunst, Kultur und Kultus (Gruppe 3)

MVAG	Mittelverwendungs- und aufbringungsgruppen (1. und 2. Ebene)	VA 2025	VA 2024	RA 2023
3232	Transferzahlungen an Beteiligungen			
3233	Transferzahlungen an Unternehmen (inkl. Finanzunternehmen)			
3234	Transferzahlungen an Haushalte und Organisationen ohne Erwerbscharakter			
3235	Transferzahlungen an das Ausland			
3236	Investitions- und Tilgungszuschüsse zwischen Unternehmungen und Betrieben der Gebietskörperschaft und der Gebietskörperschaft			
324	Auszahlungen aus Finanzaufwand	0,00	0,00	0,00
3241	Auszahlungen für Zinsen			
3242	Auszahlungen für Zinsen aus derivativen Finanzinstrumenten mit und ohne Grundgeschäft			
3243	Auszahlungen aus Gewinnentnahmen von marktbestimmten Betrieben			
3244	Sonstige Auszahlungen aus Finanzaufwendungen			
32	Summe Auszahlungen operative Gebarung	99.900,00	95.100,00	92.408,41
SA1	Saldo (1) Geldfluss aus der operativen Gebarung (31 – 32)	-99.600,00	-89.500,00	-92.369,41
331	Einzahlungen aus der Investitionstätigkeit	0,00	0,00	0,00
3311	Einzahlungen aus der Veräußerung von immateriellem Vermögen			
3312	Einzahlungen aus der Veräußerung von Grundstücken und Grundstückeinrichtungen			
3313	Einzahlungen aus der Veräußerung von Gebäuden und Bauten			
3314	Einzahlungen aus der Veräußerung von technischen Anlagen, Fahrzeugen und Maschinen			
3315	Einzahlungen aus der Veräußerung von Amts-, Betriebs- und Geschäftsausstattung			
3316	Einzahlungen aus der Veräußerung von Kulturgütern			
3317	Einzahlungen aus der Veräußerung von Beteiligungen			
3318	Einzahlungen aus der Veräußerung von kofinanzierten Schutzbauten			
332	Einzahlungen aus der Rückzahlung von Darlehen sowie gewährten Vorschüssen	0,00	0,00	0,00
3321	Einzahlungen aus Darlehen an Träger des öffentlichen Rechts			
3322	Einzahlungen aus Darlehen an Beteiligungen			
3323	Einzahlungen aus Darlehen an Unternehmen und Haushalte			
3325	Einzahlungen aus Vorschüssen und Anzahlungen			
333	Einzahlungen aus Kapitaltransfers	0,00	0,00	0,00
3331	Kapitaltransferzahlungen von Trägern des öffentlichen Rechts			
3332	Kapitaltransferzahlungen von Beteiligungen			
3333	Kapitaltransferzahlungen von Unternehmen			
3334	Kapitaltransferzahlungen von Haushalten und Organisationen ohne Erwerbscharakter			
3335	Kapitaltransferzahlungen vom Ausland			
33	Summe Einzahlungen investive Gebarung	0,00	0,00	0,00

Kunst, Kultur und Kultus (Gruppe 3)

MVAG	Mittelverwendungs- und aufbringungsgruppen (1. und 2. Ebene)	VA 2025	VA 2024	RA 2023
341	Auszahlungen aus der Investitionstätigkeit	800,00	800,00	0,00
3411	Auszahlungen für den Erwerb von immateriellem Vermögen			
3412	Auszahlungen für den Erwerb von Grundstücken und Grundstückseinrichtungen			
3413	Auszahlungen für den Erwerb von Gebäuden und Bauten			
3414	Auszahlungen für den Erwerb von technischen Anlagen, Fahrzeugen und Maschinen			
3415	Auszahlungen für den Erwerb von Amts-, Betriebs- und Geschäftsausstattung	800,00	800,00	
3416	Auszahlungen für den Erwerb von Kulturgütern			
3417	Auszahlungen für den Erwerb von Beteiligungen			
3418	Auszahlungen für den Erwerb von kofinanzierten Schutzbauten			
342	Auszahlungen aus der Gewährung von Darlehen sowie gewährten Vorschüssen	0,00	0,00	0,00
3421	Auszahlungen von Darlehen an Träger des öffentlichen Rechts			
3422	Auszahlungen von Darlehen an Beteiligungen			
3423	Auszahlungen von Darlehen an Unternehmen und Haushalte			
3425	Auszahlungen von Vorschüssen und Anzahlungen			
343	Auszahlungen aus Kapitaltransfers	0,00	0,00	0,00
3431	Kapitaltransferzahlungen an Träger des öffentlichen Rechts			
3432	Kapitaltransferzahlungen an Beteiligungen			
3433	Kapitaltransferzahlungen an Unternehmen (Finanzunternehmen)			
3434	Kapitaltransferzahlungen an Haushalte und Organisationen ohne Erwerbscharakter			
3435	Kapitaltransferzahlungen an das Ausland			
34	Summe Auszahlungen investive Gebarung	800,00	800,00	0,00
SA2	Saldo (2) Geldfluss aus der investiven Gebarung (33 – 34)	-800,00	-800,00	0,00
SA3	Saldo (3) Nettofinanzierungssaldo (Saldo 1 + Saldo 2)	-100.400,00	-90.300,00	-92.369,41
351	Einzahlungen aus der Aufnahme von Finanzschulden	0,00	0,00	0,00
3511	Einzahlungen aus empfangenen Darlehen von öffentlichen Körperschaften und Rechtsträgern			
3512	Einzahlungen aus empfangenen Darlehen von Beteiligungen			
3513	Einzahlungen aus empfangenen Darlehen von Unternehmen und privaten Haushalten			
3514	Einzahlungen aus Finanzschulden (Finanzunternehmen)			
3515	Einzahlungen aus Aufnahmen von Leasingverbindlichkeiten			
353	Einzahlungen infolge eines Kapitaltausches bei derivativen Finanzinstrumenten mit Grundgeschäft	0,00	0,00	0,00
3530	Einzahlungen infolge eines Kapitaltausches bei derivativen Finanzinstrumenten mit Grundgeschäft			
355	Einzahlungen aus dem Abgang von Finanzinstrumenten	0,00	0,00	0,00

Kunst, Kultur und Kultus (Gruppe 3)

MVAG	Mittelverwendungs- und aufbringungsgruppen (1. und 2. Ebene)	VA 2025	VA 2024	RA 2023
3550	Einzahlungen aus dem Abgang von Finanzinstrumenten			
35	Summe Einzahlungen aus der Finanzierungstätigkeit	0,00	0,00	0,00
361	Auszahlungen aus der Tilgung von Finanzschulden	0,00	0,00	0,00
3611	Auszahlungen aus empfangenen Darlehen von öffentlichen Körperschaften und Rechtsträgern			
3612	Auszahlungen aus empfangenen Darlehen von Beteiligungen			
3613	Auszahlungen aus empfangenen Darlehen von Unternehmen und privaten Haushalten			
3614	Auszahlungen aus Finanzschulden			
3615	Auszahlungen aus Rückzahlungen von Leasingverbindlichkeiten			
363	Auszahlungen infolge eines Kapitaltausches bei derivativen Finanzinstrumenten mit Grundgeschäft	0,00	0,00	0,00
3630	Auszahlungen infolge eines Kapitaltausches bei derivativen Finanzinstrumenten mit Grundgeschäft			
365	Auszahlungen für den Erwerb von Finanzinstrumenten	0,00	0,00	0,00
3650	Auszahlungen für den Erwerb von Finanzinstrumenten			
36	Summe Auszahlungen aus der Finanzierungstätigkeit	0,00	0,00	0,00
SA4	Saldo (4) Geldfluss aus der Finanzierungstätigkeit (35 – 36)	0,00	0,00	0,00
SA5	Saldo (5) Geldfluss aus der voranschlagswirksamen Gebarung (Saldo 3 + Saldo 4)	-100.400,00	-90.300,00	-92.369,41

Soziale Wohlfahrt und Wohnbauförderung (Gruppe 4)

MVAG	Mittelverwendungs- und aufbringungsgruppen (1. und 2. Ebene)	VA 2025	VA 2024	RA 2023
311	Einzahlungen aus operativer Verwaltungstätigkeit	0,00	0,00	0,00
3111	Einzahlungen aus eigenen Abgaben			
3112	Einzahlungen aus Ertragsanteilen			
3113	Einzahlungen aus Gebühren			
3114	Einzahlungen aus Leistungen			
3115	Einzahlungen aus Besitz und wirtschaftlicher Tätigkeit			
3116	Einzahlungen aus Veräußerung von geringwertigen Wirtschaftsgütern (GWG) und sonstige Einzahlungen			
312	Einzahlungen aus Transfers	0,00	0,00	0,00
3121	Transferzahlungen von Trägern des öffentlichen Rechts			
3122	Transferzahlungen von Beteiligungen			
3123	Transferzahlungen von Unternehmen (inkl. Finanzunternehmen)			
3124	Transferzahlungen von Haushalten und Organisationen ohne Erwerbscharakter			
3125	Transferzahlungen vom Ausland			
3126	Investitions- und Tilgungszuschüsse zwischen Unternehmungen und Betrieben der Gebietskörperschaft und der Gebietskörperschaft			
313	Einzahlungen aus Finanzerträgen	0,00	0,00	0,00
3131	Einzahlungen aus Zinserträgen			
3132	Einzahlungen aus Zinsen aus derivativen Finanzinstrumenten mit und ohne Grundgeschäft			
3133	Einzahlungen aus Gewinnentnahmen von marktbestimmten Betrieben			
3134	Sonstige Einzahlungen aus Finanzerträgen			
3135	Einzahlungen aus Dividenden/Gewinnausschüttungen			
31	Summe Einzahlungen operative Gebarung	0,00	0,00	0,00
321	Auszahlungen aus Personalaufwand	0,00	0,00	0,00
3211	Auszahlungen für Personalaufwand (Bezüge, Nebengebühren, und Mehrleistungsvergütungen)			
3212	Auszahlungen für gesetzliche und freiwillige Sozialaufwendungen			
3213	Auszahlungen aus sonstigem Personalaufwand			
322	Auszahlungen aus Sachaufwand	1.700,00	700,00	800,16
3221	Auszahlungen für Gebrauchs- und Verbrauchsgüter, Handelswaren	1.700,00	700,00	800,16
3222	Auszahlungen für Verwaltungs- und Betriebsaufwand			
3223	Auszahlungen für Leasing- und Mietaufwand			
3224	Auszahlungen für Instandhaltung			
3225	Sonstige Auszahlungen aus Sachaufwand			
3226	Auszahlungen aus der Inanspruchnahme von Haftungen			
323	Auszahlungen aus Transfers	389.600,00	346.800,00	300.205,45
3231	Transferzahlungen an Träger des öffentlichen Rechts	353.900,00	319.600,00	276.357,61

Soziale Wohlfahrt und Wohnbauförderung (Gruppe 4)

MVAG	Mittelverwendungs- und aufbringungsgruppen (1. und 2. Ebene)	VA 2025	VA 2024	RA 2023
3232	Transferzahlungen an Beteiligungen			
3233	Transferzahlungen an Unternehmen (inkl. Finanzunternehmen)			
3234	Transferzahlungen an Haushalte und Organisationen ohne Erwerbscharakter	35.700,00	27.200,00	23.847,84
3235	Transferzahlungen an das Ausland			
3236	Investitions- und Tilgungszuschüsse zwischen Unternehmungen und Betrieben der Gebietskörperschaft und der Gebietskörperschaft			
324	Auszahlungen aus Finanzaufwand	0,00	0,00	0,00
3241	Auszahlungen für Zinsen			
3242	Auszahlungen für Zinsen aus derivativen Finanzinstrumenten mit und ohne Grundgeschäft			
3243	Auszahlungen aus Gewinnentnahmen von marktbestimmten Betrieben			
3244	Sonstige Auszahlungen aus Finanzaufwendungen			
32	Summe Auszahlungen operative Gebarung	391.300,00	347.500,00	301.005,61
SA1	Saldo (1) Geldfluss aus der operativen Gebarung (31 – 32)	-391.300,00	-347.500,00	-301.005,61
331	Einzahlungen aus der Investitionstätigkeit	0,00	0,00	0,00
3311	Einzahlungen aus der Veräußerung von immateriellem Vermögen			
3312	Einzahlungen aus der Veräußerung von Grundstücken und Grundstückeinrichtungen			
3313	Einzahlungen aus der Veräußerung von Gebäuden und Bauten			
3314	Einzahlungen aus der Veräußerung von technischen Anlagen, Fahrzeugen und Maschinen			
3315	Einzahlungen aus der Veräußerung von Amts-, Betriebs- und Geschäftsausstattung			
3316	Einzahlungen aus der Veräußerung von Kulturgütern			
3317	Einzahlungen aus der Veräußerung von Beteiligungen			
3318	Einzahlungen aus der Veräußerung von kofinanzierten Schutzbauten			
332	Einzahlungen aus der Rückzahlung von Darlehen sowie gewährten Vorschüssen	0,00	0,00	0,00
3321	Einzahlungen aus Darlehen an Träger des öffentlichen Rechts			
3322	Einzahlungen aus Darlehen an Beteiligungen			
3323	Einzahlungen aus Darlehen an Unternehmen und Haushalte			
3325	Einzahlungen aus Vorschüssen und Anzahlungen			
333	Einzahlungen aus Kapitaltransfers	0,00	0,00	0,00
3331	Kapitaltransferzahlungen von Trägern des öffentlichen Rechts			
3332	Kapitaltransferzahlungen von Beteiligungen			
3333	Kapitaltransferzahlungen von Unternehmen			
3334	Kapitaltransferzahlungen von Haushalten und Organisationen ohne Erwerbscharakter			
3335	Kapitaltransferzahlungen vom Ausland			
33	Summe Einzahlungen investive Gebarung	0,00	0,00	0,00

Soziale Wohlfahrt und Wohnbauförderung (Gruppe 4)

MVAG	Mittelverwendungs- und aufbringungsgruppen (1. und 2. Ebene)	VA 2025	VA 2024	RA 2023
341	Auszahlungen aus der Investitionstätigkeit	0,00	0,00	0,00
3411	Auszahlungen für den Erwerb von immateriellem Vermögen			
3412	Auszahlungen für den Erwerb von Grundstücken und Grundstückseinrichtungen			
3413	Auszahlungen für den Erwerb von Gebäuden und Bauten			
3414	Auszahlungen für den Erwerb von technischen Anlagen, Fahrzeugen und Maschinen			
3415	Auszahlungen für den Erwerb von Amts-, Betriebs- und Geschäftsausstattung			
3416	Auszahlungen für den Erwerb von Kulturgütern			
3417	Auszahlungen für den Erwerb von Beteiligungen			
3418	Auszahlungen für den Erwerb von kofinanzierten Schutzbauten			
342	Auszahlungen aus der Gewährung von Darlehen sowie gewährten Vorschüssen	0,00	0,00	0,00
3421	Auszahlungen von Darlehen an Träger des öffentlichen Rechts			
3422	Auszahlungen von Darlehen an Beteiligungen			
3423	Auszahlungen von Darlehen an Unternehmen und Haushalte			
3425	Auszahlungen von Vorschüssen und Anzahlungen			
343	Auszahlungen aus Kapitaltransfers	0,00	0,00	0,00
3431	Kapitaltransferzahlungen an Träger des öffentlichen Rechts			
3432	Kapitaltransferzahlungen an Beteiligungen			
3433	Kapitaltransferzahlungen an Unternehmen (Finanzunternehmen)			
3434	Kapitaltransferzahlungen an Haushalte und Organisationen ohne Erwerbscharakter			
3435	Kapitaltransferzahlungen an das Ausland			
34	Summe Auszahlungen investive Gebarung	0,00	0,00	0,00
SA2	Saldo (2) Geldfluss aus der investiven Gebarung (33 – 34)	0,00	0,00	0,00
SA3	Saldo (3) Nettofinanzierungssaldo (Saldo 1 + Saldo 2)	-391.300,00	-347.500,00	-301.005,61
351	Einzahlungen aus der Aufnahme von Finanzschulden	0,00	0,00	0,00
3511	Einzahlungen aus empfangenen Darlehen von öffentlichen Körperschaften und Rechtsträgern			
3512	Einzahlungen aus empfangenen Darlehen von Beteiligungen			
3513	Einzahlungen aus empfangenen Darlehen von Unternehmen und privaten Haushalten			
3514	Einzahlungen aus Finanzschulden (Finanzunternehmen)			
3515	Einzahlungen aus Aufnahmen von Leasingverbindlichkeiten			
353	Einzahlungen infolge eines Kapitaltausches bei derivativen Finanzinstrumenten mit Grundgeschäft	0,00	0,00	0,00
3530	Einzahlungen infolge eines Kapitaltausches bei derivativen Finanzinstrumenten mit Grundgeschäft			
355	Einzahlungen aus dem Abgang von Finanzinstrumenten	0,00	0,00	0,00

Soziale Wohlfahrt und Wohnbauförderung (Gruppe 4)

MVAG	Mittelverwendungs- und aufbringungsgruppen (1. und 2. Ebene)	VA 2025	VA 2024	RA 2023
3550	Einzahlungen aus dem Abgang von Finanzinstrumenten			
35	Summe Einzahlungen aus der Finanzierungstätigkeit	0,00	0,00	0,00
361	Auszahlungen aus der Tilgung von Finanzschulden	0,00	0,00	0,00
3611	Auszahlungen aus empfangenen Darlehen von öffentlichen Körperschaften und Rechtsträgern			
3612	Auszahlungen aus empfangenen Darlehen von Beteiligungen			
3613	Auszahlungen aus empfangenen Darlehen von Unternehmen und privaten Haushalten			
3614	Auszahlungen aus Finanzschulden			
3615	Auszahlungen aus Rückzahlungen von Leasingverbindlichkeiten			
363	Auszahlungen infolge eines Kapitaltausches bei derivativen Finanzinstrumenten mit Grundgeschäft	0,00	0,00	0,00
3630	Auszahlungen infolge eines Kapitaltausches bei derivativen Finanzinstrumenten mit Grundgeschäft			
365	Auszahlungen für den Erwerb von Finanzinstrumenten	0,00	0,00	0,00
3650	Auszahlungen für den Erwerb von Finanzinstrumenten			
36	Summe Auszahlungen aus der Finanzierungstätigkeit	0,00	0,00	0,00
SA4	Saldo (4) Geldfluss aus der Finanzierungstätigkeit (35 – 36)	0,00	0,00	0,00
SA5	Saldo (5) Geldfluss aus der voranschlagswirksamen Gebarung (Saldo 3 + Saldo 4)	-391.300,00	-347.500,00	-301.005,61

Gesundheit (Gruppe 5)

MVAG	Mittelverwendungs- und aufbringungsgruppen (1. und 2. Ebene)	VA 2025	VA 2024	RA 2023
311	Einzahlungen aus operativer Verwaltungstätigkeit	200,00	200,00	1.031,10
3111	Einzahlungen aus eigenen Abgaben			
3112	Einzahlungen aus Ertragsanteilen			
3113	Einzahlungen aus Gebühren			
3114	Einzahlungen aus Leistungen	200,00	200,00	1.031,10
3115	Einzahlungen aus Besitz und wirtschaftlicher Tätigkeit			
3116	Einzahlungen aus Veräußerung von geringwertigen Wirtschaftsgütern (GWG) und sonstige Einzahlungen			
312	Einzahlungen aus Transfers	0,00	0,00	0,00
3121	Transferzahlungen von Trägern des öffentlichen Rechts			
3122	Transferzahlungen von Beteiligungen			
3123	Transferzahlungen von Unternehmen (inkl. Finanzunternehmen)			
3124	Transferzahlungen von Haushalten und Organisationen ohne Erwerbscharakter			
3125	Transferzahlungen vom Ausland			
3126	Investitions- und Tilgungszuschüsse zwischen Unternehmungen und Betrieben der Gebietskörperschaft und der Gebietskörperschaft			
313	Einzahlungen aus Finanzerträgen	0,00	0,00	0,00
3131	Einzahlungen aus Zinserträgen			
3132	Einzahlungen aus Zinsen aus derivativen Finanzinstrumenten mit und ohne Grundgeschäft			
3133	Einzahlungen aus Gewinnentnahmen von marktbestimmten Betrieben			
3134	Sonstige Einzahlungen aus Finanzerträgen			
3135	Einzahlungen aus Dividenden/Gewinnausschüttungen			
31	Summe Einzahlungen operative Gebarung	200,00	200,00	1.031,10
321	Auszahlungen aus Personalaufwand	0,00	0,00	0,00
3211	Auszahlungen für Personalaufwand (Bezüge, Nebengebühren, und Mehrleistungsvergütungen)			
3212	Auszahlungen für gesetzliche und freiwillige Sozialaufwendungen			
3213	Auszahlungen aus sonstigem Personalaufwand			
322	Auszahlungen aus Sachaufwand	1.000,00	3.900,00	12.966,93
3221	Auszahlungen für Gebrauchs- und Verbrauchsgüter, Handelswaren	200,00	1.700,00	
3222	Auszahlungen für Verwaltungs- und Betriebsaufwand		1.700,00	1.720,00
3223	Auszahlungen für Leasing- und Mietaufwand			
3224	Auszahlungen für Instandhaltung			
3225	Sonstige Auszahlungen aus Sachaufwand	800,00	500,00	11.246,93
3226	Auszahlungen aus der Inanspruchnahme von Haftungen			
323	Auszahlungen aus Transfers	493.400,00	446.700,00	402.782,83
3231	Transferzahlungen an Träger des öffentlichen Rechts	493.400,00	446.700,00	402.782,83

Gesundheit (Gruppe 5)

MVAG	Mittelverwendungs- und aufbringungsgruppen (1. und 2. Ebene)	VA 2025	VA 2024	RA 2023
3232	Transferzahlungen an Beteiligungen			
3233	Transferzahlungen an Unternehmen (inkl. Finanzunternehmen)			
3234	Transferzahlungen an Haushalte und Organisationen ohne Erwerbscharakter			
3235	Transferzahlungen an das Ausland			
3236	Investitions- und Tilgungszuschüsse zwischen Unternehmungen und Betrieben der Gebietskörperschaft und der Gebietskörperschaft			
324	Auszahlungen aus Finanzaufwand	0,00	0,00	0,00
3241	Auszahlungen für Zinsen			
3242	Auszahlungen für Zinsen aus derivativen Finanzinstrumenten mit und ohne Grundgeschäft			
3243	Auszahlungen aus Gewinnentnahmen von marktbestimmten Betrieben			
3244	Sonstige Auszahlungen aus Finanzaufwendungen			
32	Summe Auszahlungen operative Gebarung	494.400,00	450.600,00	415.749,76
SA1	Saldo (1) Geldfluss aus der operativen Gebarung (31 – 32)	-494.200,00	-450.400,00	-414.718,66
331	Einzahlungen aus der Investitionstätigkeit	0,00	0,00	0,00
3311	Einzahlungen aus der Veräußerung von immateriellem Vermögen			
3312	Einzahlungen aus der Veräußerung von Grundstücken und Grundstückeinrichtungen			
3313	Einzahlungen aus der Veräußerung von Gebäuden und Bauten			
3314	Einzahlungen aus der Veräußerung von technischen Anlagen, Fahrzeugen und Maschinen			
3315	Einzahlungen aus der Veräußerung von Amts-, Betriebs- und Geschäftsausstattung			
3316	Einzahlungen aus der Veräußerung von Kulturgütern			
3317	Einzahlungen aus der Veräußerung von Beteiligungen			
3318	Einzahlungen aus der Veräußerung von kofinanzierten Schutzbauten			
332	Einzahlungen aus der Rückzahlung von Darlehen sowie gewährten Vorschüssen	0,00	0,00	0,00
3321	Einzahlungen aus Darlehen an Träger des öffentlichen Rechts			
3322	Einzahlungen aus Darlehen an Beteiligungen			
3323	Einzahlungen aus Darlehen an Unternehmen und Haushalte			
3325	Einzahlungen aus Vorschüssen und Anzahlungen			
333	Einzahlungen aus Kapitaltransfers	0,00	0,00	0,00
3331	Kapitaltransferzahlungen von Trägern des öffentlichen Rechts			
3332	Kapitaltransferzahlungen von Beteiligungen			
3333	Kapitaltransferzahlungen von Unternehmen			
3334	Kapitaltransferzahlungen von Haushalten und Organisationen ohne Erwerbscharakter			
3335	Kapitaltransferzahlungen vom Ausland			
33	Summe Einzahlungen investive Gebarung	0,00	0,00	0,00

Gesundheit (Gruppe 5)

MVAG	Mittelverwendungs- und aufbringungsgruppen (1. und 2. Ebene)	VA 2025	VA 2024	RA 2023
341	Auszahlungen aus der Investitionstätigkeit	0,00	0,00	9.829,99
3411	Auszahlungen für den Erwerb von immateriellem Vermögen			
3412	Auszahlungen für den Erwerb von Grundstücken und Grundstückseinrichtungen			
3413	Auszahlungen für den Erwerb von Gebäuden und Bauten			
3414	Auszahlungen für den Erwerb von technischen Anlagen, Fahrzeugen und Maschinen			
3415	Auszahlungen für den Erwerb von Amts-, Betriebs- und Geschäftsausstattung			9.829,99
3416	Auszahlungen für den Erwerb von Kulturgütern			
3417	Auszahlungen für den Erwerb von Beteiligungen			
3418	Auszahlungen für den Erwerb von kofinanzierten Schutzbauten			
342	Auszahlungen aus der Gewährung von Darlehen sowie gewährten Vorschüssen	0,00	0,00	0,00
3421	Auszahlungen von Darlehen an Träger des öffentlichen Rechts			
3422	Auszahlungen von Darlehen an Beteiligungen			
3423	Auszahlungen von Darlehen an Unternehmen und Haushalte			
3425	Auszahlungen von Vorschüssen und Anzahlungen			
343	Auszahlungen aus Kapitaltransfers	0,00	0,00	0,00
3431	Kapitaltransferzahlungen an Träger des öffentlichen Rechts			
3432	Kapitaltransferzahlungen an Beteiligungen			
3433	Kapitaltransferzahlungen an Unternehmen (Finanzunternehmen)			
3434	Kapitaltransferzahlungen an Haushalte und Organisationen ohne Erwerbscharakter			
3435	Kapitaltransferzahlungen an das Ausland			
34	Summe Auszahlungen investive Gebarung	0,00	0,00	9.829,99
SA2	Saldo (2) Geldfluss aus der investiven Gebarung (33 – 34)	0,00	0,00	-9.829,99
SA3	Saldo (3) Nettofinanzierungssaldo (Saldo 1 + Saldo 2)	-494.200,00	-450.400,00	-424.548,65
351	Einzahlungen aus der Aufnahme von Finanzschulden	0,00	0,00	0,00
3511	Einzahlungen aus empfangenen Darlehen von öffentlichen Körperschaften und Rechtsträgern			
3512	Einzahlungen aus empfangenen Darlehen von Beteiligungen			
3513	Einzahlungen aus empfangenen Darlehen von Unternehmen und privaten Haushalten			
3514	Einzahlungen aus Finanzschulden (Finanzunternehmen)			
3515	Einzahlungen aus Aufnahmen von Leasingverbindlichkeiten			
353	Einzahlungen infolge eines Kapitaltausches bei derivativen Finanzinstrumenten mit Grundgeschäft	0,00	0,00	0,00
3530	Einzahlungen infolge eines Kapitaltausches bei derivativen Finanzinstrumenten mit Grundgeschäft			
355	Einzahlungen aus dem Abgang von Finanzinstrumenten	0,00	0,00	0,00

Gesundheit (Gruppe 5)

MVAG	Mittelverwendungs- und aufbringungsgruppen (1. und 2. Ebene)	VA 2025	VA 2024	RA 2023
3550	Einzahlungen aus dem Abgang von Finanzinstrumenten			
35	Summe Einzahlungen aus der Finanzierungstätigkeit	0,00	0,00	0,00
361	Auszahlungen aus der Tilgung von Finanzschulden	0,00	0,00	0,00
3611	Auszahlungen aus empfangenen Darlehen von öffentlichen Körperschaften und Rechtsträgern			
3612	Auszahlungen aus empfangenen Darlehen von Beteiligungen			
3613	Auszahlungen aus empfangenen Darlehen von Unternehmen und privaten Haushalten			
3614	Auszahlungen aus Finanzschulden			
3615	Auszahlungen aus Rückzahlungen von Leasingverbindlichkeiten			
363	Auszahlungen infolge eines Kapitaltausches bei derivativen Finanzinstrumenten mit Grundgeschäft	0,00	0,00	0,00
3630	Auszahlungen infolge eines Kapitaltausches bei derivativen Finanzinstrumenten mit Grundgeschäft			
365	Auszahlungen für den Erwerb von Finanzinstrumenten	0,00	0,00	0,00
3650	Auszahlungen für den Erwerb von Finanzinstrumenten			
36	Summe Auszahlungen aus der Finanzierungstätigkeit	0,00	0,00	0,00
SA4	Saldo (4) Geldfluss aus der Finanzierungstätigkeit (35 – 36)	0,00	0,00	0,00
SA5	Saldo (5) Geldfluss aus der voranschlagswirksamen Gebarung (Saldo 3 + Saldo 4)	-494.200,00	-450.400,00	-424.548,65

Straßen- und Wasserbau, Verkehr (Gruppe 6)

MVAG	Mittelverwendungs- und aufbringungsgruppen (1. und 2. Ebene)	VA 2025	VA 2024	RA 2023
311	Einzahlungen aus operativer Verwaltungstätigkeit	1.300,00	17.400,00	5.303,44
3111	Einzahlungen aus eigenen Abgaben			
3112	Einzahlungen aus Ertragsanteilen			
3113	Einzahlungen aus Gebühren			
3114	Einzahlungen aus Leistungen			
3115	Einzahlungen aus Besitz und wirtschaftlicher Tätigkeit			
3116	Einzahlungen aus Veräußerung von geringwertigen Wirtschaftsgütern (GWG) und sonstige Einzahlungen	1.300,00	17.400,00	5.303,44
312	Einzahlungen aus Transfers	400.100,00	320.500,00	222.225,00
3121	Transferzahlungen von Trägern des öffentlichen Rechts	400.000,00	320.000,00	220.000,00
3122	Transferzahlungen von Beteiligungen			
3123	Transferzahlungen von Unternehmen (inkl. Finanzunternehmen)			
3124	Transferzahlungen von Haushalten und Organisationen ohne Erwerbscharakter	100,00	500,00	2.225,00
3125	Transferzahlungen vom Ausland			
3126	Investitions- und Tilgungszuschüsse zwischen Unternehmungen und Betrieben der Gebietskörperschaft und der Gebietskörperschaft			
313	Einzahlungen aus Finanzerträgen	0,00	0,00	0,00
3131	Einzahlungen aus Zinserträgen			
3132	Einzahlungen aus Zinsen aus derivativen Finanzinstrumenten mit und ohne Grundgeschäft			
3133	Einzahlungen aus Gewinnentnahmen von marktbestimmten Betrieben			
3134	Sonstige Einzahlungen aus Finanzerträgen			
3135	Einzahlungen aus Dividenden/Gewinnausschüttungen			
31	Summe Einzahlungen operative Gebarung	401.400,00	337.900,00	227.528,44
321	Auszahlungen aus Personalaufwand	0,00	0,00	0,00
3211	Auszahlungen für Personalaufwand (Bezüge, Nebengebühren, und Mehrleistungsvergütungen)			
3212	Auszahlungen für gesetzliche und freiwillige Sozialaufwendungen			
3213	Auszahlungen aus sonstigem Personalaufwand			
322	Auszahlungen aus Sachaufwand	20.200,00	29.500,00	77.574,82
3221	Auszahlungen für Gebrauchs- und Verbrauchsgüter, Handelswaren	2.000,00	5.300,00	2.435,88
3222	Auszahlungen für Verwaltungs- und Betriebsaufwand			
3223	Auszahlungen für Leasing- und Mietaufwand			
3224	Auszahlungen für Instandhaltung	3.200,00	2.200,00	7.133,70
3225	Sonstige Auszahlungen aus Sachaufwand	15.000,00	22.000,00	68.005,24
3226	Auszahlungen aus der Inanspruchnahme von Haftungen			
323	Auszahlungen aus Transfers	54.600,00	54.600,00	54.632,48
3231	Transferzahlungen an Träger des öffentlichen Rechts	54.600,00	54.600,00	54.632,48

Straßen- und Wasserbau, Verkehr (Gruppe 6)

MVAG	Mittelverwendungs- und aufbringungsgruppen (1. und 2. Ebene)	VA 2025	VA 2024	RA 2023
3232	Transferzahlungen an Beteiligungen			
3233	Transferzahlungen an Unternehmen (inkl. Finanzunternehmen)			
3234	Transferzahlungen an Haushalte und Organisationen ohne Erwerbscharakter			
3235	Transferzahlungen an das Ausland			
3236	Investitions- und Tilgungszuschüsse zwischen Unternehmungen und Betrieben der Gebietskörperschaft und der Gebietskörperschaft			
324	Auszahlungen aus Finanzaufwand	100,00	200,00	168,53
3241	Auszahlungen für Zinsen	100,00	200,00	168,53
3242	Auszahlungen für Zinsen aus derivativen Finanzinstrumenten mit und ohne Grundgeschäft			
3243	Auszahlungen aus Gewinnentnahmen von marktbestimmten Betrieben			
3244	Sonstige Auszahlungen aus Finanzaufwendungen			
32	Summe Auszahlungen operative Gebarung	74.900,00	84.300,00	132.375,83
SA1	Saldo (1) Geldfluss aus der operativen Gebarung (31 – 32)	326.500,00	253.600,00	95.152,61
331	Einzahlungen aus der Investitionstätigkeit	0,00	0,00	0,00
3311	Einzahlungen aus der Veräußerung von immateriellem Vermögen			
3312	Einzahlungen aus der Veräußerung von Grundstücken und Grundstückeinrichtungen			
3313	Einzahlungen aus der Veräußerung von Gebäuden und Bauten			
3314	Einzahlungen aus der Veräußerung von technischen Anlagen, Fahrzeugen und Maschinen			
3315	Einzahlungen aus der Veräußerung von Amts-, Betriebs- und Geschäftsausstattung			
3316	Einzahlungen aus der Veräußerung von Kulturgütern			
3317	Einzahlungen aus der Veräußerung von Beteiligungen			
3318	Einzahlungen aus der Veräußerung von kofinanzierten Schutzbauten			
332	Einzahlungen aus der Rückzahlung von Darlehen sowie gewährten Vorschüssen	0,00	0,00	0,00
3321	Einzahlungen aus Darlehen an Träger des öffentlichen Rechts			
3322	Einzahlungen aus Darlehen an Beteiligungen			
3323	Einzahlungen aus Darlehen an Unternehmen und Haushalte			
3325	Einzahlungen aus Vorschüssen und Anzahlungen			
333	Einzahlungen aus Kapitaltransfers	372.000,00	4.500,00	0,00
3331	Kapitaltransferzahlungen von Trägern des öffentlichen Rechts	372.000,00		
3332	Kapitaltransferzahlungen von Beteiligungen			
3333	Kapitaltransferzahlungen von Unternehmen			
3334	Kapitaltransferzahlungen von Haushalten und Organisationen ohne Erwerbscharakter			
3335	Kapitaltransferzahlungen vom Ausland		4.500,00	
33	Summe Einzahlungen investive Gebarung	372.000,00	4.500,00	0,00

Straßen- und Wasserbau, Verkehr (Gruppe 6)

MVAG	Mittelverwendungs- und aufbringungsgruppen (1. und 2. Ebene)	VA 2025	VA 2024	RA 2023
341	Auszahlungen aus der Investitionstätigkeit	1.048.800,00	326.300,00	208.941,37
3411	Auszahlungen für den Erwerb von immateriellem Vermögen			
3412	Auszahlungen für den Erwerb von Grundstücken und Grundstückseinrichtungen	848.800,00	317.300,00	208.941,37
3413	Auszahlungen für den Erwerb von Gebäuden und Bauten			
3414	Auszahlungen für den Erwerb von technischen Anlagen, Fahrzeugen und Maschinen			
3415	Auszahlungen für den Erwerb von Amts-, Betriebs- und Geschäftsausstattung			
3416	Auszahlungen für den Erwerb von Kulturgütern			
3417	Auszahlungen für den Erwerb von Beteiligungen			
3418	Auszahlungen für den Erwerb von kofinanzierten Schutzbauten	200.000,00	9.000,00	
342	Auszahlungen aus der Gewährung von Darlehen sowie gewährten Vorschüssen	0,00	0,00	0,00
3421	Auszahlungen von Darlehen an Träger des öffentlichen Rechts			
3422	Auszahlungen von Darlehen an Beteiligungen			
3423	Auszahlungen von Darlehen an Unternehmen und Haushalte			
3425	Auszahlungen von Vorschüssen und Anzahlungen			
343	Auszahlungen aus Kapitaltransfers	0,00	0,00	0,00
3431	Kapitaltransferzahlungen an Träger des öffentlichen Rechts			
3432	Kapitaltransferzahlungen an Beteiligungen			
3433	Kapitaltransferzahlungen an Unternehmen (Finanzunternehmen)			
3434	Kapitaltransferzahlungen an Haushalte und Organisationen ohne Erwerbscharakter			
3435	Kapitaltransferzahlungen an das Ausland			
34	Summe Auszahlungen investive Gebarung	1.048.800,00	326.300,00	208.941,37
SA2	Saldo (2) Geldfluss aus der investiven Gebarung (33 – 34)	-676.800,00	-321.800,00	-208.941,37
SA3	Saldo (3) Nettofinanzierungssaldo (Saldo 1 + Saldo 2)	-350.300,00	-68.200,00	-113.788,76
351	Einzahlungen aus der Aufnahme von Finanzschulden	100.000,00	0,00	0,00
3511	Einzahlungen aus empfangenen Darlehen von öffentlichen Körperschaften und Rechtsträgern			
3512	Einzahlungen aus empfangenen Darlehen von Beteiligungen			
3513	Einzahlungen aus empfangenen Darlehen von Unternehmen und privaten Haushalten			
3514	Einzahlungen aus Finanzschulden (Finanzunternehmen)	100.000,00		
3515	Einzahlungen aus Aufnahmen von Leasingverbindlichkeiten			
353	Einzahlungen infolge eines Kapitaltausches bei derivativen Finanzinstrumenten mit Grundgeschäft	0,00	0,00	0,00
3530	Einzahlungen infolge eines Kapitaltausches bei derivativen Finanzinstrumenten mit Grundgeschäft			
355	Einzahlungen aus dem Abgang von Finanzinstrumenten	0,00	0,00	0,00

Straßen- und Wasserbau, Verkehr (Gruppe 6)

MVAG	Mittelverwendungs- und aufbringungsgruppen (1. und 2. Ebene)	VA 2025	VA 2024	RA 2023
3550	Einzahlungen aus dem Abgang von Finanzinstrumenten			
35	Summe Einzahlungen aus der Finanzierungstätigkeit	100.000,00	0,00	0,00
361	Auszahlungen aus der Tilgung von Finanzschulden	1.000,00	1.000,00	980,05
3611	Auszahlungen aus empfangenen Darlehen von öffentlichen Körperschaften und Rechtsträgern			
3612	Auszahlungen aus empfangenen Darlehen von Beteiligungen			
3613	Auszahlungen aus empfangenen Darlehen von Unternehmen und privaten Haushalten			
3614	Auszahlungen aus Finanzschulden	1.000,00	1.000,00	980,05
3615	Auszahlungen aus Rückzahlungen von Leasingverbindlichkeiten			
363	Auszahlungen infolge eines Kapitaltausches bei derivativen Finanzinstrumenten mit Grundgeschäft	0,00	0,00	0,00
3630	Auszahlungen infolge eines Kapitaltausches bei derivativen Finanzinstrumenten mit Grundgeschäft			
365	Auszahlungen für den Erwerb von Finanzinstrumenten	0,00	0,00	0,00
3650	Auszahlungen für den Erwerb von Finanzinstrumenten			
36	Summe Auszahlungen aus der Finanzierungstätigkeit	1.000,00	1.000,00	980,05
SA4	Saldo (4) Geldfluss aus der Finanzierungstätigkeit (35 – 36)	99.000,00	-1.000,00	-980,05
SA5	Saldo (5) Geldfluss aus der voranschlagswirksamen Gebarung (Saldo 3 + Saldo 4)	-251.300,00	-69.200,00	-114.768,81

Wirtschaftsförderung (Gruppe 7)

MVAG	Mittelverwendungs- und aufbringungsgruppen (1. und 2. Ebene)	VA 2025	VA 2024	RA 2023
311	Einzahlungen aus operativer Verwaltungstätigkeit	1.700,00	21.700,00	23.599,95
3111	Einzahlungen aus eigenen Abgaben			
3112	Einzahlungen aus Ertragsanteilen			
3113	Einzahlungen aus Gebühren			
3114	Einzahlungen aus Leistungen			
3115	Einzahlungen aus Besitz und wirtschaftlicher Tätigkeit	1.600,00	1.600,00	1.621,95
3116	Einzahlungen aus Veräußerung von geringwertigen Wirtschaftsgütern (GWG) und sonstige Einzahlungen	100,00	20.100,00	21.978,00
312	Einzahlungen aus Transfers	6.000,00	6.000,00	5.625,00
3121	Transferzahlungen von Trägern des öffentlichen Rechts	6.000,00	6.000,00	5.625,00
3122	Transferzahlungen von Beteiligungen			
3123	Transferzahlungen von Unternehmen (inkl. Finanzunternehmen)			
3124	Transferzahlungen von Haushalten und Organisationen ohne Erwerbscharakter			
3125	Transferzahlungen vom Ausland			
3126	Investitions- und Tilgungszuschüsse zwischen Unternehmungen und Betrieben der Gebietskörperschaft und der Gebietskörperschaft			
313	Einzahlungen aus Finanzerträgen	0,00	0,00	0,00
3131	Einzahlungen aus Zinserträgen			
3132	Einzahlungen aus Zinsen aus derivativen Finanzinstrumenten mit und ohne Grundgeschäft			
3133	Einzahlungen aus Gewinnentnahmen von marktbestimmten Betrieben			
3134	Sonstige Einzahlungen aus Finanzerträgen			
3135	Einzahlungen aus Dividenden/Gewinnausschüttungen			
31	Summe Einzahlungen operative Gebarung	7.700,00	27.700,00	29.224,95
321	Auszahlungen aus Personalaufwand	0,00	0,00	0,00
3211	Auszahlungen für Personalaufwand (Bezüge, Nebengebühren, und Mehrleistungsvergütungen)			
3212	Auszahlungen für gesetzliche und freiwillige Sozialaufwendungen			
3213	Auszahlungen aus sonstigem Personalaufwand			
322	Auszahlungen aus Sachaufwand	1.800,00	3.600,00	4.433,11
3221	Auszahlungen für Gebrauchs- und Verbrauchsgüter, Handelswaren	300,00	600,00	2.990,11
3222	Auszahlungen für Verwaltungs- und Betriebsaufwand			
3223	Auszahlungen für Leasing- und Mietaufwand			
3224	Auszahlungen für Instandhaltung			
3225	Sonstige Auszahlungen aus Sachaufwand	1.500,00	3.000,00	1.443,00
3226	Auszahlungen aus der Inanspruchnahme von Haftungen			
323	Auszahlungen aus Transfers	1.500,00	500,00	408,00
3231	Transferzahlungen an Träger des öffentlichen Rechts			

Wirtschaftsförderung (Gruppe 7)

MVAG	Mittelverwendungs- und aufbringungsgruppen (1. und 2. Ebene)	VA 2025	VA 2024	RA 2023
3232	Transferzahlungen an Beteiligungen			
3233	Transferzahlungen an Unternehmen (inkl. Finanzunternehmen)	1.500,00	500,00	408,00
3234	Transferzahlungen an Haushalte und Organisationen ohne Erwerbscharakter			
3235	Transferzahlungen an das Ausland			
3236	Investitions- und Tilgungszuschüsse zwischen Unternehmungen und Betrieben der Gebietskörperschaft und der Gebietskörperschaft			
324	Auszahlungen aus Finanzaufwand	0,00	0,00	0,00
3241	Auszahlungen für Zinsen			
3242	Auszahlungen für Zinsen aus derivativen Finanzinstrumenten mit und ohne Grundgeschäft			
3243	Auszahlungen aus Gewinnentnahmen von marktbestimmten Betrieben			
3244	Sonstige Auszahlungen aus Finanzaufwendungen			
32	Summe Auszahlungen operative Gebarung	3.300,00	4.100,00	4.841,11
SA1	Saldo (1) Geldfluss aus der operativen Gebarung (31 – 32)	4.400,00	23.600,00	24.383,84
331	Einzahlungen aus der Investitionstätigkeit	0,00	0,00	0,00
3311	Einzahlungen aus der Veräußerung von immateriellem Vermögen			
3312	Einzahlungen aus der Veräußerung von Grundstücken und Grundstückeinrichtungen			
3313	Einzahlungen aus der Veräußerung von Gebäuden und Bauten			
3314	Einzahlungen aus der Veräußerung von technischen Anlagen, Fahrzeugen und Maschinen			
3315	Einzahlungen aus der Veräußerung von Amts-, Betriebs- und Geschäftsausstattung			
3316	Einzahlungen aus der Veräußerung von Kulturgütern			
3317	Einzahlungen aus der Veräußerung von Beteiligungen			
3318	Einzahlungen aus der Veräußerung von kofinanzierten Schutzbauten			
332	Einzahlungen aus der Rückzahlung von Darlehen sowie gewährten Vorschüssen	0,00	0,00	0,00
3321	Einzahlungen aus Darlehen an Träger des öffentlichen Rechts			
3322	Einzahlungen aus Darlehen an Beteiligungen			
3323	Einzahlungen aus Darlehen an Unternehmen und Haushalte			
3325	Einzahlungen aus Vorschüssen und Anzahlungen			
333	Einzahlungen aus Kapitaltransfers	6.000,00	6.000,00	8.177,01
3331	Kapitaltransferzahlungen von Trägern des öffentlichen Rechts	6.000,00	6.000,00	8.177,01
3332	Kapitaltransferzahlungen von Beteiligungen			
3333	Kapitaltransferzahlungen von Unternehmen			
3334	Kapitaltransferzahlungen von Haushalten und Organisationen ohne Erwerbscharakter			
3335	Kapitaltransferzahlungen vom Ausland			
33	Summe Einzahlungen investive Gebarung	6.000,00	6.000,00	8.177,01

Wirtschaftsförderung (Gruppe 7)

MVAG	Mittelverwendungs- und aufbringungsgruppen (1. und 2. Ebene)	VA 2025	VA 2024	RA 2023
341	Auszahlungen aus der Investitionstätigkeit	30.000,00	30.000,00	35.780,01
3411	Auszahlungen für den Erwerb von immateriellem Vermögen			
3412	Auszahlungen für den Erwerb von Grundstücken und Grundstückseinrichtungen	30.000,00	30.000,00	35.780,01
3413	Auszahlungen für den Erwerb von Gebäuden und Bauten			
3414	Auszahlungen für den Erwerb von technischen Anlagen, Fahrzeugen und Maschinen			
3415	Auszahlungen für den Erwerb von Amts-, Betriebs- und Geschäftsausstattung			
3416	Auszahlungen für den Erwerb von Kulturgütern			
3417	Auszahlungen für den Erwerb von Beteiligungen			
3418	Auszahlungen für den Erwerb von kofinanzierten Schutzbauten			
342	Auszahlungen aus der Gewährung von Darlehen sowie gewährten Vorschüssen	0,00	0,00	0,00
3421	Auszahlungen von Darlehen an Träger des öffentlichen Rechts			
3422	Auszahlungen von Darlehen an Beteiligungen			
3423	Auszahlungen von Darlehen an Unternehmen und Haushalte			
3425	Auszahlungen von Vorschüssen und Anzahlungen			
343	Auszahlungen aus Kapitaltransfers	2.000,00	30.000,00	21.960,00
3431	Kapitaltransferzahlungen an Träger des öffentlichen Rechts	2.000,00	30.000,00	21.960,00
3432	Kapitaltransferzahlungen an Beteiligungen			
3433	Kapitaltransferzahlungen an Unternehmen (Finanzunternehmen)			
3434	Kapitaltransferzahlungen an Haushalte und Organisationen ohne Erwerbscharakter			
3435	Kapitaltransferzahlungen an das Ausland			
34	Summe Auszahlungen investive Gebarung	32.000,00	60.000,00	57.740,01
SA2	Saldo (2) Geldfluss aus der investiven Gebarung (33 – 34)	-26.000,00	-54.000,00	-49.563,00
SA3	Saldo (3) Nettofinanzierungssaldo (Saldo 1 + Saldo 2)	-21.600,00	-30.400,00	-25.179,16
351	Einzahlungen aus der Aufnahme von Finanzschulden	0,00	0,00	0,00
3511	Einzahlungen aus empfangenen Darlehen von öffentlichen Körperschaften und Rechtsträgern			
3512	Einzahlungen aus empfangenen Darlehen von Beteiligungen			
3513	Einzahlungen aus empfangenen Darlehen von Unternehmen und privaten Haushalten			
3514	Einzahlungen aus Finanzschulden (Finanzunternehmen)			
3515	Einzahlungen aus Aufnahmen von Leasingverbindlichkeiten			
353	Einzahlungen infolge eines Kapitaltausches bei derivativen Finanzinstrumenten mit Grundgeschäft	0,00	0,00	0,00
3530	Einzahlungen infolge eines Kapitaltausches bei derivativen Finanzinstrumenten mit Grundgeschäft			
355	Einzahlungen aus dem Abgang von Finanzinstrumenten	0,00	0,00	0,00

Wirtschaftsförderung (Gruppe 7)

MVAG	Mittelverwendungs- und aufbringungsgruppen (1. und 2. Ebene)	VA 2025	VA 2024	RA 2023
3550	Einzahlungen aus dem Abgang von Finanzinstrumenten			
35	Summe Einzahlungen aus der Finanzierungstätigkeit	0,00	0,00	0,00
361	Auszahlungen aus der Tilgung von Finanzschulden	0,00	0,00	0,00
3611	Auszahlungen aus empfangenen Darlehen von öffentlichen Körperschaften und Rechtsträgern			
3612	Auszahlungen aus empfangenen Darlehen von Beteiligungen			
3613	Auszahlungen aus empfangenen Darlehen von Unternehmen und privaten Haushalten			
3614	Auszahlungen aus Finanzschulden			
3615	Auszahlungen aus Rückzahlungen von Leasingverbindlichkeiten			
363	Auszahlungen infolge eines Kapitaltausches bei derivativen Finanzinstrumenten mit Grundgeschäft	0,00	0,00	0,00
3630	Auszahlungen infolge eines Kapitaltausches bei derivativen Finanzinstrumenten mit Grundgeschäft			
365	Auszahlungen für den Erwerb von Finanzinstrumenten	0,00	0,00	0,00
3650	Auszahlungen für den Erwerb von Finanzinstrumenten			
36	Summe Auszahlungen aus der Finanzierungstätigkeit	0,00	0,00	0,00
SA4	Saldo (4) Geldfluss aus der Finanzierungstätigkeit (35 – 36)	0,00	0,00	0,00
SA5	Saldo (5) Geldfluss aus der voranschlagswirksamen Gebarung (Saldo 3 + Saldo 4)	-21.600,00	-30.400,00	-25.179,16

Dienstleistungen (Gruppe 8)

MVAG	Mittelverwendungs- und aufbringungsgruppen (1. und 2. Ebene)	VA 2025	VA 2024	RA 2023
311	Einzahlungen aus operativer Verwaltungstätigkeit	421.200,00	430.500,00	469.231,94
3111	Einzahlungen aus eigenen Abgaben			
3112	Einzahlungen aus Ertragsanteilen			
3113	Einzahlungen aus Gebühren	375.500,00	364.100,00	360.427,78
3114	Einzahlungen aus Leistungen	33.400,00	38.000,00	41.647,65
3115	Einzahlungen aus Besitz und wirtschaftlicher Tätigkeit	8.600,00	9.300,00	8.882,62
3116	Einzahlungen aus Veräußerung von geringwertigen Wirtschaftsgütern (GWG) und sonstige Einzahlungen	3.700,00	19.100,00	58.273,89
312	Einzahlungen aus Transfers	72.500,00	133.900,00	72.895,73
3121	Transferzahlungen von Trägern des öffentlichen Rechts	72.500,00	133.900,00	72.895,73
3122	Transferzahlungen von Beteiligungen			
3123	Transferzahlungen von Unternehmen (inkl. Finanzunternehmen)			
3124	Transferzahlungen von Haushalten und Organisationen ohne Erwerbscharakter			
3125	Transferzahlungen vom Ausland			
3126	Investitions- und Tilgungszuschüsse zwischen Unternehmungen und Betrieben der Gebietskörperschaft und der Gebietskörperschaft			
313	Einzahlungen aus Finanzerträgen	0,00	0,00	0,00
3131	Einzahlungen aus Zinserträgen			
3132	Einzahlungen aus Zinsen aus derivativen Finanzinstrumenten mit und ohne Grundgeschäft			
3133	Einzahlungen aus Gewinnentnahmen von marktbestimmten Betrieben			
3134	Sonstige Einzahlungen aus Finanzerträgen			
3135	Einzahlungen aus Dividenden/Gewinnausschüttungen			
31	Summe Einzahlungen operative Gebarung	493.700,00	564.400,00	542.127,67
321	Auszahlungen aus Personalaufwand	225.000,00	206.100,00	129.076,54
3211	Auszahlungen für Personalaufwand (Bezüge, Nebengebühren, und Mehrleistungsvergütungen)	188.600,00	160.100,00	96.082,75
3212	Auszahlungen für gesetzliche und freiwillige Sozialaufwendungen	36.400,00	46.000,00	32.993,79
3213	Auszahlungen aus sonstigem Personalaufwand			
322	Auszahlungen aus Sachaufwand	261.200,00	418.000,00	359.552,32
3221	Auszahlungen für Gebrauchs- und Verbrauchsgüter, Handelswaren	109.100,00	104.200,00	99.843,60
3222	Auszahlungen für Verwaltungs- und Betriebsaufwand	32.300,00	33.000,00	44.009,12
3223	Auszahlungen für Leasing- und Mietaufwand	2.400,00	2.400,00	3.160,45
3224	Auszahlungen für Instandhaltung	35.800,00	152.300,00	139.823,80
3225	Sonstige Auszahlungen aus Sachaufwand	81.600,00	126.100,00	72.715,35
3226	Auszahlungen aus der Inanspruchnahme von Haftungen			
323	Auszahlungen aus Transfers	0,00	24.100,00	0,00
3231	Transferzahlungen an Träger des öffentlichen Rechts		24.100,00	

Dienstleistungen (Gruppe 8)

MVAG	Mittelverwendungs- und aufbringungsgruppen (1. und 2. Ebene)	VA 2025	VA 2024	RA 2023
3232	Transferzahlungen an Beteiligungen			
3233	Transferzahlungen an Unternehmen (inkl. Finanzunternehmen)		24.100,00	
3234	Transferzahlungen an Haushalte und Organisationen ohne Erwerbscharakter			
3235	Transferzahlungen an das Ausland			
3236	Investitions- und Tilgungszuschüsse zwischen Unternehmungen und Betrieben der Gebietskörperschaft und der Gebietskörperschaft			
324	Auszahlungen aus Finanzaufwand	76.000,00	74.100,00	53.826,67
3241	Auszahlungen für Zinsen	76.000,00	74.100,00	53.826,67
3242	Auszahlungen für Zinsen aus derivativen Finanzinstrumenten mit und ohne Grundgeschäft			
3243	Auszahlungen aus Gewinnentnahmen von marktbestimmten Betrieben			
3244	Sonstige Auszahlungen aus Finanzaufwendungen			
32	Summe Auszahlungen operative Gebarung	562.200,00	722.300,00	542.455,53
SA1	Saldo (1) Geldfluss aus der operativen Gebarung (31 – 32)	-68.500,00	-157.900,00	-327,86
331	Einzahlungen aus der Investitionstätigkeit	314.000,00	25.000,00	0,00
3311	Einzahlungen aus der Veräußerung von immateriellem Vermögen			
3312	Einzahlungen aus der Veräußerung von Grundstücken und Grundstückeinrichtungen	314.000,00	25.000,00	
3313	Einzahlungen aus der Veräußerung von Gebäuden und Bauten			
3314	Einzahlungen aus der Veräußerung von technischen Anlagen, Fahrzeugen und Maschinen			
3315	Einzahlungen aus der Veräußerung von Amts-, Betriebs- und Geschäftsausstattung			
3316	Einzahlungen aus der Veräußerung von Kulturgütern			
3317	Einzahlungen aus der Veräußerung von Beteiligungen			
3318	Einzahlungen aus der Veräußerung von kofinanzierten Schutzbauten			
332	Einzahlungen aus der Rückzahlung von Darlehen sowie gewährten Vorschüssen	0,00	0,00	0,00
3321	Einzahlungen aus Darlehen an Träger des öffentlichen Rechts			
3322	Einzahlungen aus Darlehen an Beteiligungen			
3323	Einzahlungen aus Darlehen an Unternehmen und Haushalte			
3325	Einzahlungen aus Vorschüssen und Anzahlungen			
333	Einzahlungen aus Kapitaltransfers	531.000,00	531.200,00	176.910,04
3331	Kapitaltransferzahlungen von Trägern des öffentlichen Rechts	441.000,00	434.100,00	91.074,27
3332	Kapitaltransferzahlungen von Beteiligungen			
3333	Kapitaltransferzahlungen von Unternehmen			
3334	Kapitaltransferzahlungen von Haushalten und Organisationen ohne Erwerbscharakter	90.000,00	85.000,00	85.835,77
3335	Kapitaltransferzahlungen vom Ausland		12.100,00	
33	Summe Einzahlungen investive Gebarung	845.000,00	556.200,00	176.910,04

Dienstleistungen (Gruppe 8)

MVAG	Mittelverwendungs- und aufbringungsgruppen (1. und 2. Ebene)	VA 2025	VA 2024	RA 2023
341	Auszahlungen aus der Investitionstätigkeit	853.300,00	961.300,00	145.387,88
3411	Auszahlungen für den Erwerb von immateriellem Vermögen	164.000,00	19.700,00	47.755,69
3412	Auszahlungen für den Erwerb von Grundstücken und Grundstückseinrichtungen	685.300,00	815.800,00	79.156,07
3413	Auszahlungen für den Erwerb von Gebäuden und Bauten		2.000,00	1.676,12
3414	Auszahlungen für den Erwerb von technischen Anlagen, Fahrzeugen und Maschinen	800,00	123.800,00	16.800,00
3415	Auszahlungen für den Erwerb von Amts-, Betriebs- und Geschäftsausstattung	3.200,00		
3416	Auszahlungen für den Erwerb von Kulturgütern			
3417	Auszahlungen für den Erwerb von Beteiligungen			
3418	Auszahlungen für den Erwerb von kofinanzierten Schutzbauten			
342	Auszahlungen aus der Gewährung von Darlehen sowie gewährten Vorschüssen	0,00	0,00	0,00
3421	Auszahlungen von Darlehen an Träger des öffentlichen Rechts			
3422	Auszahlungen von Darlehen an Beteiligungen			
3423	Auszahlungen von Darlehen an Unternehmen und Haushalte			
3425	Auszahlungen von Vorschüssen und Anzahlungen			
343	Auszahlungen aus Kapitaltransfers	0,00	0,00	0,00
3431	Kapitaltransferzahlungen an Träger des öffentlichen Rechts			
3432	Kapitaltransferzahlungen an Beteiligungen			
3433	Kapitaltransferzahlungen an Unternehmen (Finanzunternehmen)			
3434	Kapitaltransferzahlungen an Haushalte und Organisationen ohne Erwerbscharakter			
3435	Kapitaltransferzahlungen an das Ausland			
34	Summe Auszahlungen investive Gebarung	853.300,00	961.300,00	145.387,88
SA2	Saldo (2) Geldfluss aus der investiven Gebarung (33 – 34)	-8.300,00	-405.100,00	31.522,16
SA3	Saldo (3) Nettofinanzierungssaldo (Saldo 1 + Saldo 2)	-76.800,00	-563.000,00	31.194,30
351	Einzahlungen aus der Aufnahme von Finanzschulden	330.000,00	0,00	100.000,00
3511	Einzahlungen aus empfangenen Darlehen von öffentlichen Körperschaften und Rechtsträgern			
3512	Einzahlungen aus empfangenen Darlehen von Beteiligungen			
3513	Einzahlungen aus empfangenen Darlehen von Unternehmen und privaten Haushalten			
3514	Einzahlungen aus Finanzschulden (Finanzunternehmen)	330.000,00		100.000,00
3515	Einzahlungen aus Aufnahmen von Leasingverbindlichkeiten			
353	Einzahlungen infolge eines Kapitaltausches bei derivativen Finanzinstrumenten mit Grundgeschäft	0,00	0,00	0,00
3530	Einzahlungen infolge eines Kapitaltausches bei derivativen Finanzinstrumenten mit Grundgeschäft			
355	Einzahlungen aus dem Abgang von Finanzinstrumenten	0,00	0,00	0,00

Dienstleistungen (Gruppe 8)

MVAG	Mittelverwendungs- und aufbringungsgruppen (1. und 2. Ebene)	VA 2025	VA 2024	RA 2023
3550	Einzahlungen aus dem Abgang von Finanzinstrumenten			
35	Summe Einzahlungen aus der Finanzierungstätigkeit	330.000,00	0,00	100.000,00
361	Auszahlungen aus der Tilgung von Finanzschulden	224.900,00	213.800,00	210.045,58
3611	Auszahlungen aus empfangenen Darlehen von öffentlichen Körperschaften und Rechtsträgern			
3612	Auszahlungen aus empfangenen Darlehen von Beteiligungen			
3613	Auszahlungen aus empfangenen Darlehen von Unternehmen und privaten Haushalten			
3614	Auszahlungen aus Finanzschulden	224.900,00	213.800,00	210.045,58
3615	Auszahlungen aus Rückzahlungen von Leasingverbindlichkeiten			
363	Auszahlungen infolge eines Kapitaltausches bei derivativen Finanzinstrumenten mit Grundgeschäft	0,00	0,00	0,00
3630	Auszahlungen infolge eines Kapitaltausches bei derivativen Finanzinstrumenten mit Grundgeschäft			
365	Auszahlungen für den Erwerb von Finanzinstrumenten	0,00	0,00	0,00
3650	Auszahlungen für den Erwerb von Finanzinstrumenten			
36	Summe Auszahlungen aus der Finanzierungstätigkeit	224.900,00	213.800,00	210.045,58
SA4	Saldo (4) Geldfluss aus der Finanzierungstätigkeit (35 – 36)	105.100,00	-213.800,00	-110.045,58
SA5	Saldo (5) Geldfluss aus der voranschlagswirksamen Gebarung (Saldo 3 + Saldo 4)	28.300,00	-776.800,00	-78.851,28

Finanzwirtschaft (Gruppe 9)

MVAG	Mittelverwendungs- und aufbringungsgruppen (1. und 2. Ebene)	VA 2025	VA 2024	RA 2023
311	Einzahlungen aus operativer Verwaltungstätigkeit	2.071.200,00	2.044.800,00	1.944.798,73
3111	Einzahlungen aus eigenen Abgaben	511.900,00	525.900,00	495.055,12
3112	Einzahlungen aus Ertragsanteilen	1.559.000,00	1.518.600,00	1.442.875,66
3113	Einzahlungen aus Gebühren			
3114	Einzahlungen aus Leistungen	100,00	100,00	11,01
3115	Einzahlungen aus Besitz und wirtschaftlicher Tätigkeit			
3116	Einzahlungen aus Veräußerung von geringwertigen Wirtschaftsgütern (GWG) und sonstige Einzahlungen	200,00	200,00	6.856,94
312	Einzahlungen aus Transfers	152.200,00	186.600,00	190.166,85
3121	Transferzahlungen von Trägern des öffentlichen Rechts	152.200,00	186.600,00	190.166,85
3122	Transferzahlungen von Beteiligungen			
3123	Transferzahlungen von Unternehmen (inkl. Finanzunternehmen)			
3124	Transferzahlungen von Haushalten und Organisationen ohne Erwerbscharakter			
3125	Transferzahlungen vom Ausland			
3126	Investitions- und Tilgungszuschüsse zwischen Unternehmungen und Betrieben der Gebietskörperschaft und der Gebietskörperschaft			
313	Einzahlungen aus Finanzerträgen	200,00	200,00	21.863,05
3131	Einzahlungen aus Zinserträgen	200,00	200,00	21.863,05
3132	Einzahlungen aus Zinsen aus derivativen Finanzinstrumenten mit und ohne Grundgeschäft			
3133	Einzahlungen aus Gewinnentnahmen von marktbestimmten Betrieben			
3134	Sonstige Einzahlungen aus Finanzerträgen			
3135	Einzahlungen aus Dividenden/Gewinnausschüttungen			
31	Summe Einzahlungen operative Gebarung	2.223.600,00	2.231.600,00	2.156.828,63
321	Auszahlungen aus Personalaufwand	0,00	0,00	0,00
3211	Auszahlungen für Personalaufwand (Bezüge, Nebengebühren, und Mehrleistungsvergütungen)			
3212	Auszahlungen für gesetzliche und freiwillige Sozialaufwendungen			
3213	Auszahlungen aus sonstigem Personalaufwand			
322	Auszahlungen aus Sachaufwand	700,00	96.700,00	9.043,37
3221	Auszahlungen für Gebrauchs- und Verbrauchsgüter, Handelswaren			
3222	Auszahlungen für Verwaltungs- und Betriebsaufwand			
3223	Auszahlungen für Leasing- und Mietaufwand			
3224	Auszahlungen für Instandhaltung			
3225	Sonstige Auszahlungen aus Sachaufwand	700,00	96.700,00	9.043,37
3226	Auszahlungen aus der Inanspruchnahme von Haftungen			
323	Auszahlungen aus Transfers	8.000,00	8.000,00	9.221,23
3231	Transferzahlungen an Träger des öffentlichen Rechts	8.000,00	8.000,00	9.221,23

Finanzwirtschaft (Gruppe 9)

MVAG	Mittelverwendungs- und aufbringungsgruppen (1. und 2. Ebene)	VA 2025	VA 2024	RA 2023
3232	Transferzahlungen an Beteiligungen			
3233	Transferzahlungen an Unternehmen (inkl. Finanzunternehmen)			
3234	Transferzahlungen an Haushalte und Organisationen ohne Erwerbscharakter			
3235	Transferzahlungen an das Ausland			
3236	Investitions- und Tilgungszuschüsse zwischen Unternehmungen und Betrieben der Gebietskörperschaft und der Gebietskörperschaft			
324	Auszahlungen aus Finanzaufwand	1.800,00	1.600,00	2.315,34
3241	Auszahlungen für Zinsen			
3242	Auszahlungen für Zinsen aus derivativen Finanzinstrumenten mit und ohne Grundgeschäft			
3243	Auszahlungen aus Gewinnentnahmen von marktbestimmten Betrieben			
3244	Sonstige Auszahlungen aus Finanzaufwendungen	1.800,00	1.600,00	2.315,34
32	Summe Auszahlungen operative Gebarung	10.500,00	106.300,00	20.579,94
SA1	Saldo (1) Geldfluss aus der operativen Gebarung (31 – 32)	2.213.100,00	2.125.300,00	2.136.248,69
331	Einzahlungen aus der Investitionstätigkeit	0,00	0,00	0,00
3311	Einzahlungen aus der Veräußerung von immateriellem Vermögen			
3312	Einzahlungen aus der Veräußerung von Grundstücken und Grundstückeinrichtungen			
3313	Einzahlungen aus der Veräußerung von Gebäuden und Bauten			
3314	Einzahlungen aus der Veräußerung von technischen Anlagen, Fahrzeugen und Maschinen			
3315	Einzahlungen aus der Veräußerung von Amts-, Betriebs- und Geschäftsausstattung			
3316	Einzahlungen aus der Veräußerung von Kulturgütern			
3317	Einzahlungen aus der Veräußerung von Beteiligungen			
3318	Einzahlungen aus der Veräußerung von kofinanzierten Schutzbauten			
332	Einzahlungen aus der Rückzahlung von Darlehen sowie gewährten Vorschüssen	0,00	0,00	0,00
3321	Einzahlungen aus Darlehen an Träger des öffentlichen Rechts			
3322	Einzahlungen aus Darlehen an Beteiligungen			
3323	Einzahlungen aus Darlehen an Unternehmen und Haushalte			
3325	Einzahlungen aus Vorschüssen und Anzahlungen			
333	Einzahlungen aus Kapitaltransfers	0,00	0,00	0,00
3331	Kapitaltransferzahlungen von Trägern des öffentlichen Rechts			
3332	Kapitaltransferzahlungen von Beteiligungen			
3333	Kapitaltransferzahlungen von Unternehmen			
3334	Kapitaltransferzahlungen von Haushalten und Organisationen ohne Erwerbscharakter			
3335	Kapitaltransferzahlungen vom Ausland			
33	Summe Einzahlungen investive Gebarung	0,00	0,00	0,00

Finanzwirtschaft (Gruppe 9)

MVAG	Mittelverwendungs- und aufbringungsgruppen (1. und 2. Ebene)	VA 2025	VA 2024	RA 2023
341	Auszahlungen aus der Investitionstätigkeit	0,00	0,00	0,00
3411	Auszahlungen für den Erwerb von immateriellem Vermögen			
3412	Auszahlungen für den Erwerb von Grundstücken und Grundstückseinrichtungen			
3413	Auszahlungen für den Erwerb von Gebäuden und Bauten			
3414	Auszahlungen für den Erwerb von technischen Anlagen, Fahrzeugen und Maschinen			
3415	Auszahlungen für den Erwerb von Amts-, Betriebs- und Geschäftsausstattung			
3416	Auszahlungen für den Erwerb von Kulturgütern			
3417	Auszahlungen für den Erwerb von Beteiligungen			
3418	Auszahlungen für den Erwerb von kofinanzierten Schutzbauten			
342	Auszahlungen aus der Gewährung von Darlehen sowie gewährten Vorschüssen	0,00	0,00	0,00
3421	Auszahlungen von Darlehen an Träger des öffentlichen Rechts			
3422	Auszahlungen von Darlehen an Beteiligungen			
3423	Auszahlungen von Darlehen an Unternehmen und Haushalte			
3425	Auszahlungen von Vorschüssen und Anzahlungen			
343	Auszahlungen aus Kapitaltransfers	0,00	0,00	0,00
3431	Kapitaltransferzahlungen an Träger des öffentlichen Rechts			
3432	Kapitaltransferzahlungen an Beteiligungen			
3433	Kapitaltransferzahlungen an Unternehmen (Finanzunternehmen)			
3434	Kapitaltransferzahlungen an Haushalte und Organisationen ohne Erwerbscharakter			
3435	Kapitaltransferzahlungen an das Ausland			
34	Summe Auszahlungen investive Gebarung	0,00	0,00	0,00
SA2	Saldo (2) Geldfluss aus der investiven Gebarung (33 – 34)	0,00	0,00	0,00
SA3	Saldo (3) Nettofinanzierungssaldo (Saldo 1 + Saldo 2)	2.213.100,00	2.125.300,00	2.136.248,69
351	Einzahlungen aus der Aufnahme von Finanzschulden	0,00	0,00	0,00
3511	Einzahlungen aus empfangenen Darlehen von öffentlichen Körperschaften und Rechtsträgern			
3512	Einzahlungen aus empfangenen Darlehen von Beteiligungen			
3513	Einzahlungen aus empfangenen Darlehen von Unternehmen und privaten Haushalten			
3514	Einzahlungen aus Finanzschulden (Finanzunternehmen)			
3515	Einzahlungen aus Aufnahmen von Leasingverbindlichkeiten			
353	Einzahlungen infolge eines Kapitaltausches bei derivativen Finanzinstrumenten mit Grundgeschäft	0,00	0,00	0,00
3530	Einzahlungen infolge eines Kapitaltausches bei derivativen Finanzinstrumenten mit Grundgeschäft			
355	Einzahlungen aus dem Abgang von Finanzinstrumenten	0,00	0,00	0,00

Finanzwirtschaft (Gruppe 9)

MVAG	Mittelverwendungs- und aufbringungsgruppen (1. und 2. Ebene)	VA 2025	VA 2024	RA 2023
3550	Einzahlungen aus dem Abgang von Finanzinstrumenten			
35	Summe Einzahlungen aus der Finanzierungstätigkeit	0,00	0,00	0,00
361	Auszahlungen aus der Tilgung von Finanzschulden	0,00	0,00	0,00
3611	Auszahlungen aus empfangenen Darlehen von öffentlichen Körperschaften und Rechtsträgern			
3612	Auszahlungen aus empfangenen Darlehen von Beteiligungen			
3613	Auszahlungen aus empfangenen Darlehen von Unternehmen und privaten Haushalten			
3614	Auszahlungen aus Finanzschulden			
3615	Auszahlungen aus Rückzahlungen von Leasingverbindlichkeiten			
363	Auszahlungen infolge eines Kapitaltausches bei derivativen Finanzinstrumenten mit Grundgeschäft	0,00	0,00	0,00
3630	Auszahlungen infolge eines Kapitaltausches bei derivativen Finanzinstrumenten mit Grundgeschäft			
365	Auszahlungen für den Erwerb von Finanzinstrumenten	0,00	0,00	0,00
3650	Auszahlungen für den Erwerb von Finanzinstrumenten			
36	Summe Auszahlungen aus der Finanzierungstätigkeit	0,00	0,00	0,00
SA4	Saldo (4) Geldfluss aus der Finanzierungstätigkeit (35 – 36)	0,00	0,00	0,00
SA5	Saldo (5) Geldfluss aus der voranschlagswirksamen Gebarung (Saldo 3 + Saldo 4)	2.213.100,00	2.125.300,00	2.136.248,69

Ergebnis- und Finanzierungsvoranschlag Detailnachweis

	MVAG	VC QU	Ergebnisvoranschlag			Finanzierungsvoranschlag			
			EH	FH	VA 2025	VA 2024	RA 2023	VA 2025	VA 2024
0 Vertretungskörper und allgemeine Verwaltung									
00	Gewählte Gemeindeorgane								
000	Gewählte Gemeindeorgane								
000000	Gewählte Gemeindeorgane								
Operative Gebarung									
SU 21 / 31	Summe Erträge / Einzahlungen operative Gebarung				0,00	0,00	0,00	0,00	0,00
1/000000-400000	Geringwertige Wirtschaftsgüter (GWG)	2221 3221			800,00	1.100,00		800,00	1.100,00
1/000000-582200	Pensionskasse (Valida)	2212 3212	20			300,00	4.694,28		300,00
1/000000-582300	Pensionskasse (VBV)	2212 3212			6.100,00	4.500,00		6.100,00	4.500,00
1/000000-670000	Versicherungen	2222 3222	24		700,00	700,00	653,06	700,00	700,00
1/000000-721000	Bezüge der Organe	2225 3225	22		117.800,00	113.000,00	101.178,92	117.800,00	113.000,00
1/000000-723000	Amtspauschalien u. Repraesentationsausg	2225 3225	24		500,00			500,00	
1/000000-724000	Reisegebuehren	2225 3225	24		500,00	500,00	705,60	500,00	500,00
1/000000-728000	Entgelt f. Sonst. Leistungen	2225 3225	24		1.300,00	1.300,00	1.363,92	1.300,00	1.300,00
1/000000-752000	Bürgermeisterpension-Pensionsverban	2231 3231	26		9.400,00	9.300,00	9.387,32	9.400,00	9.300,00
1/000000-757000	Schulung der Gemeindefunktionaere	2234 3234	27		3.400,00	3.300,00	3.439,80	3.400,00	3.300,00
SU 22 / 32	Summe Aufwendungen / Auszahlungen operative Gebarung				140.500,00	134.000,00	121.422,90	140.500,00	134.000,00
SA 0 / SA 1	(0) Nettoergebnis (21 - 22) / (1) Geldfluss operative Gebarung (31 - 32)				-140.500,00	-134.000,00	-121.422,90	-140.500,00	-134.000,00
SA01	Saldo (01) Haushaltsrücklagen (230 - 240)				0,00	0,00	0,00	0,00	0,00
SA00	Saldo (00) Nettoergebnis nach Haushaltsrücklagen (Saldo 0 + Saldo 01)				-140.500,00	-134.000,00	-121.422,90		
Investive Gebarung									
SU 33	Summe Einzahlungen investive Gebarung							0,00	0,00
SU 34	Summe Auszahlungen investive Gebarung							0,00	0,00
SA2	Saldo (2) Geldfluss aus der Investiven Gebarung (33 - 34)							0,00	0,00
SA3	Saldo (3) Nettofinanzierungssaldo (Saldo 1 + Saldo 2)							-140.500,00	-134.000,00
Finanzierungstätigkeit									
SU 35	Summe Einzahlungen aus der Finanzierungstätigkeit							0,00	0,00
SU 36	Summe Auszahlungen aus der Finanzierungstätigkeit							0,00	0,00
SA4	Saldo (4) Geldfluss aus der Finanzierungstätigkeit (35 - 36)							0,00	0,00
SA5	Saldo (5) Geldfluss aus der voranschlagswirksamen Gebarung (Saldo 3 + Saldo 4)							-140.500,00	-134.000,00

		MVAG		VC QU	Ergebnisvoranschlag			Finanzierungsvoranschlag		
		EH	FH		VA 2025	VA 2024	RA 2023	VA 2025	VA 2024	RA 2023
01	Hauptverwaltung									
010	Zentralamt									
010000	Zentralamt									
Operative Gebarung										
2/010000+813000	Erträge aus der Auflösung von Investitionszuschüssen (Kapitaltransfers)	2127			700,00	700,00	666,68			
2/010000+816000	Personal- und Sachkostenersätze	2114	3114	13	27.900,00	27.500,00	27.977,13	27.900,00	27.500,00	27.977,13
2/010000+816100	Benützungsg Gebühr Gemeindesaal	2114	3114		500,00	600,00		500,00	600,00	
2/010000+817000	Erträge aus der Auflösung von sonstigen Rückstellungen	2117					13.953,54			
2/010000+827000	Überlassung Bedienstete Kosteners.	2116	3116	18	1.000,00	1.000,00	967,00	1.000,00	1.000,00	967,00
2/010000+828000	Rueckersaetze von ausgaben	2116	3116	18	100,00	100,00	392,82	100,00	100,00	392,82
2/010000+829000	Sonstige Erträge	2116	3116	18			202,94			202,94
2/010000+829100	Sonstige Erträge Abfertigungsversicherungen	2116	3116	18	47.100,00	28.000,00	10.018,16	47.100,00	28.000,00	
2/010000+829200	Sonstige Erträge	2116	3116			10.000,00			10.000,00	
6/010000+829910	Sonstige Erträge	2116	3116	1 18			22.913,08			22.913,08
2/010000+861100	Zinersätze	2121	3121	15		300,00	326,19		300,00	326,19
6/010000+871100	Bedarfszuweisung	2121	3121	1 33	50.000,00			50.000,00		
SU 21 / 31	Summe Erträge / Einzahlungen operative Gebarung				127.300,00	68.200,00	77.417,54	126.600,00	67.500,00	52.779,16
1/010000-400000	Amtsausstattung	2221	3221	23	1.600,00	1.000,00	3.342,57	1.600,00	1.000,00	3.342,57
1/010000-451000	Brennstoffe	2221	3221	23	5.000,00	3.500,00	4.697,01	5.000,00	3.500,00	4.697,01
1/010000-454000	Reinigungsmittel	2221	3221	23	1.500,00	1.500,00	961,03	1.500,00	1.500,00	961,03
1/010000-456000	Schreib-, Zeichen- u. Sonst. Bueromittel	2221	3221	23	2.500,00	2.500,00	2.219,32	2.500,00	2.500,00	2.197,36
1/010000-457000	Druckwerke	2221	3221	23	1.300,00	1.300,00	864,02	1.300,00	1.300,00	864,02
1/010000-459000	Sonst. Verbrauchsgüter	2221	3221	23	200,00	200,00	20,09	200,00	200,00	20,09
1/010000-510000	Geldbezüge d. Vb d. Verwaltung	2211	3211	20	207.300,00	146.700,00	130.848,93	207.300,00	146.700,00	130.848,93
1/010000-511000	Geldbezüge d. Vb Handw.Verwendung	2211	3211	20	12.100,00	11.500,00	10.922,11	12.100,00	11.500,00	10.922,11
1/010000-523000	Geldbezüge Nicht Ganzj.Besch. Arbeiter	2211	3211	20	5.000,00	1.000,00		5.000,00	1.000,00	
1/010000-563100	Aufwandsentschädigungen Mobiltelefone	2213	3213	20	700,00	700,00	460,00	700,00	700,00	460,00
1/010000-565000	Mehrleistungsverguetungen	2211	3211	20	5.000,00	15.000,00	9.765,54	5.000,00	15.000,00	9.765,54
1/010000-569000	Sonstige Nebengebühren	2211	3211	20	200,00	200,00	87,93	200,00	200,00	87,93
1/010000-580000	Dgb für Familienbeihilfen	2212	3212	20	7.000,00	6.200,00	5.887,62	7.000,00	6.200,00	5.887,62
1/010000-582000	Dgb Sozialversicherung	2212	3212	20	50.600,00	35.800,00	33.865,87	50.600,00	35.800,00	33.865,87
1/010000-582100	Abfertigungsversicherung	2212	3212	20	2.600,00	2.500,00	2.523,99	2.600,00	2.500,00	2.523,99
1/010000-591000	Dotierung von Rückstellungen für Abfertigungen	2214			6.000,00	500,00				
1/010000-592000	Dotierung von Rückstellungen für Jubiläumszuwendungen	2214			200,00	1.600,00	6.833,34			

		MVAG		VC QU	Ergebnisvoranschlag			Finanzierungsvoranschlag		
		EH	FH		VA 2025	VA 2024	RA 2023	VA 2025	VA 2024	RA 2023
1/010000-600000	Strom	2222	3222	24	3.000,00	3.000,00	2.974,84	3.000,00	3.000,00	2.342,22
1/010000-614000	Instandhaltung von Gebaeuden	2224	3224	24	3.000,00	6.500,00	5.753,59	3.000,00	6.500,00	6.036,42
1/010000-630000	Porto	2222	3222	24	6.000,00	6.000,00	6.722,17	6.000,00	6.000,00	6.775,69
1/010000-631000	Telefon, Telegraf, Telex	2222	3222	24	3.500,00	3.500,00	2.847,03	3.500,00	3.500,00	2.884,67
1/010000-650000	Kreditzinsen	2241	3241	25	200,00	400,00	303,91	200,00	400,00	303,91
1/010000-670000	Versicherungen	2222	3222	24	9.000,00	8.000,00	7.303,29	9.000,00	8.000,00	7.303,29
1/010000-680000	Planmäßige Abschreibung	2226			32.200,00	32.900,00	32.944,44			
1/010000-700000	Leasing Geräte	2223	3223	24	6.000,00	5.000,00	5.043,04	6.000,00	5.000,00	5.043,04
1/010000-711000	Öffentliche Abgaben	2225	3225	24	1.300,00	1.300,00	1.193,24	1.300,00	1.300,00	1.193,24
1/010000-724000	Reisegebühren	2225	3225	24	800,00	800,00	150,30	800,00	800,00	150,30
1/010000-728000	Sonstige Leistungsentgelte	2225	3225	24	26.000,00	26.000,00	24.566,19	26.000,00	26.000,00	24.925,45
SU 22 / 32	Summe Aufwendungen / Auszahlungen operative Gebarung				399.800,00	325.100,00	303.101,41	361.400,00	290.100,00	263.402,30
SA 0 / SA 1	(0) Nettoergebnis (21 - 22) / (1) Geldfluss operative Gebarung (31 - 32)				-272.500,00	-256.900,00	-225.683,87	-234.800,00	-222.600,00	-210.623,14
SA01	Saldo (01) Haushaltsrücklagen (230 - 240)				0,00	0,00	0,00	0,00	0,00	0,00
SA00	Saldo (00) Nettoergebnis nach Haushaltsrücklagen (Saldo 0 + Saldo 01)				-272.500,00	-256.900,00	-225.683,87			
Investive Gebarung										
SU 33	Summe Einzahlungen investive Gebarung							0,00	0,00	0,00
5/010000-010000	Gebäude und Bauten		3413	1 40						14.250,00
5/010000-010001	Thermische Sanierung		3413	1 40						10.781,59
5/010000-010100	Sanierung Büroräume		3413	1				50.000,00		
1/010000-020000	Ankauf von Maschinen		3414	2 41				800,00	800,00	
1/010000-042000	Amtsausstattung		3415	2 41				800,00	3.800,00	
1/010000-070000	Software		3411	2 42				1.200,00		7.116,00
SU 34	Summe Auszahlungen investive Gebarung							52.800,00	4.600,00	32.147,59
SA2	Saldo (2) Geldfluss aus der Investiven Gebarung (33 - 34)							-52.800,00	-4.600,00	-32.147,59
SA3	Saldo (3) Nettofinanzierungssaldo (Saldo 1 + Saldo 2)							-287.600,00	-227.200,00	-242.770,73
Finanzierungstätigkeit										
SU 35	Summe Einzahlungen aus der Finanzierungstätigkeit							0,00	0,00	0,00
1/010000-346000	Tilgung von Bankdarlehen		3614	65				4.000,00	4.100,00	4.071,43
SU 36	Summe Auszahlungen aus der Finanzierungstätigkeit							4.000,00	4.100,00	4.071,43
SA4	Saldo (4) Geldfluss aus der Finanzierungstätigkeit (35 - 36)							-4.000,00	-4.100,00	-4.071,43
SA5	Saldo (5) Geldfluss aus der voranschlagswirksamen Gebarung (Saldo 3 + Saldo 4)							-291.600,00	-231.300,00	-246.842,16
015	Pressestelle, Amtsblatt und Öffentlichkeitsarbeit									
015000	Pressestelle, Amtsblatt u. Öffentlichkeitsarbeit									
Operative Gebarung										
2/015000+829000	sonst. Einnahmen	2116	3116	18	1.500,00	1.500,00	250,00	1.500,00	1.500,00	980,00
SU 21 / 31	Summe Erträge / Einzahlungen operative Gebarung				1.500,00	1.500,00	250,00	1.500,00	1.500,00	980,00

		MVAG VC QU			Ergebnisvoranschlag			Finanzierungsvoranschlag		
		EH	FH		VA 2025	VA 2024	RA 2023	VA 2025	VA 2024	RA 2023
1/015000-457000	Druckwerke	2221	3221	23	6.000,00	6.500,00	6.812,56	6.000,00	6.500,00	8.342,56
SU 22 / 32	Summe Aufwendungen / Auszahlungen operative Gebarung				6.000,00	6.500,00	6.812,56	6.000,00	6.500,00	8.342,56
SA 0 / SA 1	(0) Nettoergebnis (21 - 22) / (1) Geldfluss operative Gebarung (31 - 32)				-4.500,00	-5.000,00	-6.562,56	-4.500,00	-5.000,00	-7.362,56
SA01	Saldo (01) Haushaltsrücklagen (230 - 240)				0,00	0,00	0,00	0,00	0,00	0,00
SA00	Saldo (00) Nettoergebnis nach Haushaltsrücklagen (Saldo 0 + Saldo 01)				-4.500,00	-5.000,00	-6.562,56			
Investive Gebarung										
SU 33	Summe Einzahlungen investive Gebarung							0,00	0,00	0,00
SU 34	Summe Auszahlungen investive Gebarung							0,00	0,00	0,00
SA2	Saldo (2) Geldfluss aus der Investiven Gebarung (33 - 34)							0,00	0,00	0,00
SA3	Saldo (3) Nettofinanzierungssaldo (Saldo 1 + Saldo 2)							-4.500,00	-5.000,00	-7.362,56
Finanzierungstätigkeit										
SU 35	Summe Einzahlungen aus der Finanzierungstätigkeit							0,00	0,00	0,00
SU 36	Summe Auszahlungen aus der Finanzierungstätigkeit							0,00	0,00	0,00
SA4	Saldo (4) Geldfluss aus der Finanzierungstätigkeit (35 - 36)							0,00	0,00	0,00
SA5	Saldo (5) Geldfluss aus der voranschlagswirksamen Gebarung (Saldo 3 + Saldo 4)							-4.500,00	-5.000,00	-7.362,56
019	Repräsentation									
019000	Repräsentation									
Operative Gebarung										
SU 21 / 31	Summe Erträge / Einzahlungen operative Gebarung				0,00	0,00	0,00	0,00	0,00	0,00
1/019000-723000	Amtspauschalien u. Repräsentationsausgab	2225	3225	24	6.000,00	5.000,00	7.159,59	6.000,00	5.000,00	7.459,11
SU 22 / 32	Summe Aufwendungen / Auszahlungen operative Gebarung				6.000,00	5.000,00	7.159,59	6.000,00	5.000,00	7.459,11
SA 0 / SA 1	(0) Nettoergebnis (21 - 22) / (1) Geldfluss operative Gebarung (31 - 32)				-6.000,00	-5.000,00	-7.159,59	-6.000,00	-5.000,00	-7.459,11
SA01	Saldo (01) Haushaltsrücklagen (230 - 240)				0,00	0,00	0,00	0,00	0,00	0,00
SA00	Saldo (00) Nettoergebnis nach Haushaltsrücklagen (Saldo 0 + Saldo 01)				-6.000,00	-5.000,00	-7.159,59			
Investive Gebarung										
SU 33	Summe Einzahlungen investive Gebarung							0,00	0,00	0,00
SU 34	Summe Auszahlungen investive Gebarung							0,00	0,00	0,00
SA2	Saldo (2) Geldfluss aus der Investiven Gebarung (33 - 34)							0,00	0,00	0,00
SA3	Saldo (3) Nettofinanzierungssaldo (Saldo 1 + Saldo 2)							-6.000,00	-5.000,00	-7.459,11
Finanzierungstätigkeit										
SU 35	Summe Einzahlungen aus der Finanzierungstätigkeit							0,00	0,00	0,00
SU 36	Summe Auszahlungen aus der Finanzierungstätigkeit							0,00	0,00	0,00
SA4	Saldo (4) Geldfluss aus der Finanzierungstätigkeit (35 - 36)							0,00	0,00	0,00
SA5	Saldo (5) Geldfluss aus der voranschlagswirksamen Gebarung (Saldo 3 + Saldo 4)							-6.000,00	-5.000,00	-7.459,11

		MVAG VC QU			Ergebnisvoranschlag			Finanzierungsvoranschlag		
		EH	FH		VA 2025	VA 2024	RA 2023	VA 2025	VA 2024	RA 2023
02	Hauptverwaltung									
020	Rechtsamt									
020000	Rechtsamt									
Operative Gebarung										
SU 21 / 31	Summe Erträge / Einzahlungen operative Gebarung				0,00	0,00	0,00	0,00	0,00	0,00
1/020000-640000	Rechts- und Beratungskosten	2222	3222	24	200,00			200,00		
SU 22 / 32	Summe Aufwendungen / Auszahlungen operative Gebarung				200,00	0,00	0,00	200,00	0,00	0,00
SA 0 / SA 1	(0) Nettoergebnis (21 - 22) / (1) Geldfluss operative Gebarung (31 - 32)				-200,00	0,00	0,00	-200,00	0,00	0,00
SA01	Saldo (01) Haushaltsrücklagen (230 - 240)				0,00	0,00	0,00	0,00	0,00	0,00
SA00	Saldo (00) Nettoergebnis nach Haushaltsrücklagen (Saldo 0 + Saldo 01)				-200,00	0,00	0,00			
Investive Gebarung										
SU 33	Summe Einzahlungen investive Gebarung							0,00	0,00	0,00
SU 34	Summe Auszahlungen investive Gebarung							0,00	0,00	0,00
SA2	Saldo (2) Geldfluss aus der Investiven Gebarung (33 - 34)							0,00	0,00	0,00
SA3	Saldo (3) Nettofinanzierungssaldo (Saldo 1 + Saldo 2)							-200,00	0,00	0,00
Finanzierungstätigkeit										
SU 35	Summe Einzahlungen aus der Finanzierungstätigkeit							0,00	0,00	0,00
SU 36	Summe Auszahlungen aus der Finanzierungstätigkeit							0,00	0,00	0,00
SA4	Saldo (4) Geldfluss aus der Finanzierungstätigkeit (35 - 36)							0,00	0,00	0,00
SA5	Saldo (5) Geldfluss aus der voranschlagswirksamen Gebarung (Saldo 3 + Saldo 4)							-200,00	0,00	0,00
021	Statistisches Amt									
021000	Statistisches Amt									
Operative Gebarung										
2/021000+828000	Rückersätze von Aufwendungen	2116	3116	18	100,00	100,00	79,09	100,00	100,00	79,09
SU 21 / 31	Summe Erträge / Einzahlungen operative Gebarung				100,00	100,00	79,09	100,00	100,00	79,09
SU 22 / 32	Summe Aufwendungen / Auszahlungen operative Gebarung				0,00	0,00	0,00	0,00	0,00	0,00
SA 0 / SA 1	(0) Nettoergebnis (21 - 22) / (1) Geldfluss operative Gebarung (31 - 32)				100,00	100,00	79,09	100,00	100,00	79,09
SA01	Saldo (01) Haushaltsrücklagen (230 - 240)				0,00	0,00	0,00	0,00	0,00	0,00
SA00	Saldo (00) Nettoergebnis nach Haushaltsrücklagen (Saldo 0 + Saldo 01)				100,00	100,00	79,09			
Investive Gebarung										
SU 33	Summe Einzahlungen investive Gebarung							0,00	0,00	0,00
SU 34	Summe Auszahlungen investive Gebarung							0,00	0,00	0,00
SA2	Saldo (2) Geldfluss aus der Investiven Gebarung (33 - 34)							0,00	0,00	0,00
SA3	Saldo (3) Nettofinanzierungssaldo (Saldo 1 + Saldo 2)							100,00	100,00	79,09

		MVAG VC QU			Ergebnisvoranschlag			Finanzierungsvoranschlag		
		EH	FH		VA 2025	VA 2024	RA 2023	VA 2025	VA 2024	RA 2023
Finanzierungstätigkeit										
SU 35	Summe Einzahlungen aus der Finanzierungstätigkeit							0,00	0,00	0,00
SU 36	Summe Auszahlungen aus der Finanzierungstätigkeit							0,00	0,00	0,00
SA4	Saldo (4) Geldfluss aus der Finanzierungstätigkeit (35 – 36)							0,00	0,00	0,00
SA5	Saldo (5) Geldfluss aus der voranschlagswirksamen Gebarung (Saldo 3 + Saldo 4)							100,00	100,00	79,09
022	Standesamt									
022000	Standesamt									
Operative Gebarung										
2/022000+828000	Rückersätze von ausgaben	2116	3116	18	500,00	800,00	820,19	500,00	800,00	820,19
SU 21 / 31	Summe Erträge / Einzahlungen operative Gebarung				500,00	800,00	820,19	500,00	800,00	820,19
1/022000-720000	Kostenbeiträge	2225	3225	24	12.000,00	11.600,00	9.200,00	12.000,00	11.600,00	9.200,00
SU 22 / 32	Summe Aufwendungen / Auszahlungen operative Gebarung				12.000,00	11.600,00	9.200,00	12.000,00	11.600,00	9.200,00
SA 0 / SA 1	(0) Nettoergebnis (21 - 22) / (1) Geldfluss operative Gebarung (31 – 32)				-11.500,00	-10.800,00	-8.379,81	-11.500,00	-10.800,00	-8.379,81
SA01	Saldo (01) Haushaltsrücklagen (230 - 240)				0,00	0,00	0,00	0,00	0,00	0,00
SA00	Saldo (00) Nettoergebnis nach Haushaltsrücklagen (Saldo 0 + Saldo 01)				-11.500,00	-10.800,00	-8.379,81			
Investive Gebarung										
SU 33	Summe Einzahlungen investive Gebarung							0,00	0,00	0,00
SU 34	Summe Auszahlungen investive Gebarung							0,00	0,00	0,00
SA2	Saldo (2) Geldfluss aus der Investiven Gebarung (33 – 34)							0,00	0,00	0,00
SA3	Saldo (3) Nettofinanzierungssaldo (Saldo 1 + Saldo 2)							-11.500,00	-10.800,00	-8.379,81
Finanzierungstätigkeit										
SU 35	Summe Einzahlungen aus der Finanzierungstätigkeit							0,00	0,00	0,00
SU 36	Summe Auszahlungen aus der Finanzierungstätigkeit							0,00	0,00	0,00
SA4	Saldo (4) Geldfluss aus der Finanzierungstätigkeit (35 – 36)							0,00	0,00	0,00
SA5	Saldo (5) Geldfluss aus der voranschlagswirksamen Gebarung (Saldo 3 + Saldo 4)							-11.500,00	-10.800,00	-8.379,81
024	Wahlamt									
024000	Wahlamt									
Operative Gebarung										
2/024000+816000	Wahlkostenersaetze	2114	3114	13	200,00	800,00	2.252,16	200,00	800,00	2.252,16
SU 21 / 31	Summe Erträge / Einzahlungen operative Gebarung				200,00	800,00	2.252,16	200,00	800,00	2.252,16
1/024000-728000	Kosten der Wahlen	2225	3225	24	2.000,00	5.000,00	3.548,49	2.000,00	5.000,00	3.031,29
SU 22 / 32	Summe Aufwendungen / Auszahlungen operative Gebarung				2.000,00	5.000,00	3.548,49	2.000,00	5.000,00	3.031,29
SA 0 / SA 1	(0) Nettoergebnis (21 - 22) / (1) Geldfluss operative Gebarung (31 – 32)				-1.800,00	-4.200,00	-1.296,33	-1.800,00	-4.200,00	-779,13
SA01	Saldo (01) Haushaltsrücklagen (230 - 240)				0,00	0,00	0,00	0,00	0,00	0,00
SA00	Saldo (00) Nettoergebnis nach Haushaltsrücklagen (Saldo 0 + Saldo 01)				-1.800,00	-4.200,00	-1.296,33			

	MVAG	VC QU	Ergebnisvoranschlag			Finanzierungsvoranschlag						
			EH	FH	VA 2025	VA 2024	RA 2023	VA 2025	VA 2024	RA 2023		
Investive Gebarung												
SU 33			Summe Einzahlungen investive Gebarung					0,00	0,00	0,00		
SU 34			Summe Auszahlungen investive Gebarung					0,00	0,00	0,00		
SA2			Saldo (2) Geldfluss aus der Investiven Gebarung (33 – 34)					0,00	0,00	0,00		
SA3			Saldo (3) Nettofinanzierungssaldo (Saldo 1 + Saldo 2)					-1.800,00	-4.200,00	-779,13		
Finanzierungstätigkeit												
SU 35			Summe Einzahlungen aus der Finanzierungstätigkeit					0,00	0,00	0,00		
SU 36			Summe Auszahlungen aus der Finanzierungstätigkeit					0,00	0,00	0,00		
SA4			Saldo (4) Geldfluss aus der Finanzierungstätigkeit (35 – 36)					0,00	0,00	0,00		
SA5			Saldo (5) Geldfluss aus der voranschlagswirksamen Gebarung (Saldo 3 + Saldo 4)					-1.800,00	-4.200,00	-779,13		
03 Bauverwaltung												
030 Bauamt												
030000 Bauamt Verwaltungsgemeinschaft												
Operative Gebarung												
SU 21 / 31			Summe Erträge / Einzahlungen operative Gebarung			0,00	0,00	0,00	0,00	0,00		
1/030000-720000			Kostenbeiträge (Kostensätze) für Leistungen	2225	3225	24	48.300,00	43.600,00	50.600,00	48.300,00	43.600,00	50.600,00
SU 22 / 32			Summe Aufwendungen / Auszahlungen operative Gebarung			48.300,00	43.600,00	50.600,00	48.300,00	43.600,00	50.600,00	
SA 0 / SA 1			(0) Nettoergebnis (21 - 22) / (1) Geldfluss operative Gebarung (31 – 32)			-48.300,00	-43.600,00	-50.600,00	-48.300,00	-43.600,00	-50.600,00	
SA01			Saldo (01) Haushaltsrücklagen (230 - 240)			0,00	0,00	0,00	0,00	0,00	0,00	
SA00			Saldo (00) Nettoergebnis nach Haushaltsrücklagen (Saldo 0 + Saldo 01)			-48.300,00	-43.600,00	-50.600,00				
Investive Gebarung												
SU 33			Summe Einzahlungen investive Gebarung					0,00	0,00	0,00		
SU 34			Summe Auszahlungen investive Gebarung					0,00	0,00	0,00		
SA2			Saldo (2) Geldfluss aus der Investiven Gebarung (33 – 34)					0,00	0,00	0,00		
SA3			Saldo (3) Nettofinanzierungssaldo (Saldo 1 + Saldo 2)					-48.300,00	-43.600,00	-50.600,00		
Finanzierungstätigkeit												
SU 35			Summe Einzahlungen aus der Finanzierungstätigkeit					0,00	0,00	0,00		
SU 36			Summe Auszahlungen aus der Finanzierungstätigkeit					0,00	0,00	0,00		
SA4			Saldo (4) Geldfluss aus der Finanzierungstätigkeit (35 – 36)					0,00	0,00	0,00		
SA5			Saldo (5) Geldfluss aus der voranschlagswirksamen Gebarung (Saldo 3 + Saldo 4)					-48.300,00	-43.600,00	-50.600,00		
031 Amt für Raumordnung und Raumplanung												
031000 Amt für Raumordnung und Raumplanung												
Operative Gebarung												
SU 21 / 31			Summe Erträge / Einzahlungen operative Gebarung			0,00	0,00	0,00	0,00	0,00	0,00	

	MVAG	VC QU	Ergebnisvoranschlag			Finanzierungsvoranschlag					
			EH	FH	VA 2025	VA 2024	RA 2023	VA 2025	VA 2024	RA 2023	
1/031000-680000			2226		13.700,00	13.100,00	14.655,00				
SU 22 / 32			Summe Aufwendungen / Auszahlungen operative Gebarung			13.700,00	13.100,00	14.655,00	0,00	0,00	0,00
SA 0 / SA 1			(0) Nettoergebnis (21 - 22) / (1) Geldfluss operative Gebarung (31 - 32)			-13.700,00	-13.100,00	-14.655,00	0,00	0,00	0,00
SA01			Saldo (01) Haushaltsrücklagen (230 - 240)			0,00	0,00	0,00	0,00	0,00	0,00
SA00			Saldo (00) Nettoergebnis nach Haushaltsrücklagen (Saldo 0 + Saldo 01)			-13.700,00	-13.100,00	-14.655,00			
Investive Gebarung											
SU 33			Summe Einzahlungen investive Gebarung					0,00	0,00	0,00	
1/031000-070000				3411 2 42				15.000,00	10.000,00	34.420,89	
SU 34			Summe Auszahlungen investive Gebarung					15.000,00	10.000,00	34.420,89	
SA2			Saldo (2) Geldfluss aus der Investiven Gebarung (33 - 34)					-15.000,00	-10.000,00	-34.420,89	
SA3			Saldo (3) Nettofinanzierungssaldo (Saldo 1 + Saldo 2)					-15.000,00	-10.000,00	-34.420,89	
Finanzierungstätigkeit											
SU 35			Summe Einzahlungen aus der Finanzierungstätigkeit					0,00	0,00	0,00	
SU 36			Summe Auszahlungen aus der Finanzierungstätigkeit					0,00	0,00	0,00	
SA4			Saldo (4) Geldfluss aus der Finanzierungstätigkeit (35 - 36)					0,00	0,00	0,00	
SA5			Saldo (5) Geldfluss aus der voranschlagswirksamen Gebarung (Saldo 3 + Saldo 4)					-15.000,00	-10.000,00	-34.420,89	
06 Sonstige Maßnahmen											
060			Beiträge an Verbände, Vereine oder sonstige Organisationen								
060000			Beiträge an Verb., Vereine u. Sonst.Org.								
Operative Gebarung											
SU 21 / 31			Summe Erträge / Einzahlungen operative Gebarung			0,00	0,00	0,00	0,00	0,00	0,00
1/060000-726000			2225	3225	24	16.400,00	16.200,00	14.376,22	16.400,00	16.200,00	14.376,22
			(Gem.Vv.)								
SU 22 / 32			Summe Aufwendungen / Auszahlungen operative Gebarung			16.400,00	16.200,00	14.376,22	16.400,00	16.200,00	14.376,22
SA 0 / SA 1			(0) Nettoergebnis (21 - 22) / (1) Geldfluss operative Gebarung (31 - 32)			-16.400,00	-16.200,00	-14.376,22	-16.400,00	-16.200,00	-14.376,22
SA01			Saldo (01) Haushaltsrücklagen (230 - 240)			0,00	0,00	0,00	0,00	0,00	0,00
SA00			Saldo (00) Nettoergebnis nach Haushaltsrücklagen (Saldo 0 + Saldo 01)			-16.400,00	-16.200,00	-14.376,22			
Investive Gebarung											
SU 33			Summe Einzahlungen investive Gebarung					0,00	0,00	0,00	
SU 34			Summe Auszahlungen investive Gebarung					0,00	0,00	0,00	
SA2			Saldo (2) Geldfluss aus der Investiven Gebarung (33 - 34)					0,00	0,00	0,00	
SA3			Saldo (3) Nettofinanzierungssaldo (Saldo 1 + Saldo 2)					-16.400,00	-16.200,00	-14.376,22	
Finanzierungstätigkeit											
SU 35			Summe Einzahlungen aus der Finanzierungstätigkeit					0,00	0,00	0,00	
SU 36			Summe Auszahlungen aus der Finanzierungstätigkeit					0,00	0,00	0,00	
SA4			Saldo (4) Geldfluss aus der Finanzierungstätigkeit (35 - 36)					0,00	0,00	0,00	

		MVAG VC QU			Ergebnisvoranschlag			Finanzierungsvoranschlag		
		EH	FH		VA 2025	VA 2024	RA 2023	VA 2025	VA 2024	RA 2023
SA5	Saldo (5) Geldfluss aus der voranschlagswirksamen Gebarung (Saldo 3 + Saldo 4)							-16.400,00	-16.200,00	-14.376,22
061	Sonstige Subventionen									
061000	Sonstige Subventionen									
Operative Gebarung										
SU 21 / 31	Summe Erträge / Einzahlungen operative Gebarung				0,00	0,00	0,00	0,00	0,00	0,00
1/061000-757000	Sonst. Subventionen an private Organisationen ohne Erwerbszweck	2234	3234	27	4.000,00	7.000,00	7.300,00	4.000,00	7.000,00	7.300,00
SU 22 / 32	Summe Aufwendungen / Auszahlungen operative Gebarung				4.000,00	7.000,00	7.300,00	4.000,00	7.000,00	7.300,00
SA 0 / SA 1	(0) Nettoergebnis (21 - 22) / (1) Geldfluss operative Gebarung (31 - 32)				-4.000,00	-7.000,00	-7.300,00	-4.000,00	-7.000,00	-7.300,00
SA01	Saldo (01) Haushaltsrücklagen (230 - 240)				0,00	0,00	0,00	0,00	0,00	0,00
SA00	Saldo (00) Nettoergebnis nach Haushaltsrücklagen (Saldo 0 + Saldo 01)				-4.000,00	-7.000,00	-7.300,00			
Investive Gebarung										
SU 33	Summe Einzahlungen investive Gebarung							0,00	0,00	0,00
SU 34	Summe Auszahlungen investive Gebarung							0,00	0,00	0,00
SA2	Saldo (2) Geldfluss aus der Investiven Gebarung (33 - 34)							0,00	0,00	0,00
SA3	Saldo (3) Nettofinanzierungssaldo (Saldo 1 + Saldo 2)							-4.000,00	-7.000,00	-7.300,00
Finanzierungstätigkeit										
SU 35	Summe Einzahlungen aus der Finanzierungstätigkeit							0,00	0,00	0,00
SU 36	Summe Auszahlungen aus der Finanzierungstätigkeit							0,00	0,00	0,00
SA4	Saldo (4) Geldfluss aus der Finanzierungstätigkeit (35 - 36)							0,00	0,00	0,00
SA5	Saldo (5) Geldfluss aus der voranschlagswirksamen Gebarung (Saldo 3 + Saldo 4)							-4.000,00	-7.000,00	-7.300,00
062	Ehrungen und Auszeichnungen									
062000	Ehrungen und Auszeichnungen									
Operative Gebarung										
SU 21 / 31	Summe Erträge / Einzahlungen operative Gebarung				0,00	0,00	0,00	0,00	0,00	0,00
1/062000-728000	Ehrungen und Auszeichnungen	2225	3225	24	4.100,00	4.100,00	8.313,49	4.100,00	4.100,00	8.353,39
SU 22 / 32	Summe Aufwendungen / Auszahlungen operative Gebarung				4.100,00	4.100,00	8.313,49	4.100,00	4.100,00	8.353,39
SA 0 / SA 1	(0) Nettoergebnis (21 - 22) / (1) Geldfluss operative Gebarung (31 - 32)				-4.100,00	-4.100,00	-8.313,49	-4.100,00	-4.100,00	-8.353,39
SA01	Saldo (01) Haushaltsrücklagen (230 - 240)				0,00	0,00	0,00	0,00	0,00	0,00
SA00	Saldo (00) Nettoergebnis nach Haushaltsrücklagen (Saldo 0 + Saldo 01)				-4.100,00	-4.100,00	-8.313,49			
Investive Gebarung										
SU 33	Summe Einzahlungen investive Gebarung							0,00	0,00	0,00
SU 34	Summe Auszahlungen investive Gebarung							0,00	0,00	0,00
SA2	Saldo (2) Geldfluss aus der Investiven Gebarung (33 - 34)							0,00	0,00	0,00
SA3	Saldo (3) Nettofinanzierungssaldo (Saldo 1 + Saldo 2)							-4.100,00	-4.100,00	-8.353,39

	MVAG	VC QU	Ergebnisvoranschlag			Finanzierungsvoranschlag				
			EH	FH	VA 2025	VA 2024	RA 2023	VA 2025	VA 2024	RA 2023
Finanzierungstätigkeit										
SU 35			Summe Einzahlungen aus der Finanzierungstätigkeit			0,00	0,00	0,00	0,00	0,00
SU 36			Summe Auszahlungen aus der Finanzierungstätigkeit			0,00	0,00	0,00	0,00	0,00
SA4			Saldo (4) Geldfluss aus der Finanzierungstätigkeit (35 – 36)			0,00	0,00	0,00	0,00	0,00
SA5			Saldo (5) Geldfluss aus der voranschlagswirksamen Gebarung (Saldo 3 + Saldo 4)			-4.100,00	-4.100,00	-8.353,39		
09 Personalbetreuung										
091 Personalausbildung und Personalfortbildung										
091000 Personalausbildung und Personalfortbild.										
Operative Gebarung										
SU 21 / 31			Summe Erträge / Einzahlungen operative Gebarung			0,00	0,00	0,00	0,00	0,00
1/091000-728000			Schulung der Bediensteten	2225 3225 24	3.000,00	2.000,00	813,20	3.000,00	2.000,00	965,60
SU 22 / 32			Summe Aufwendungen / Auszahlungen operative Gebarung			3.000,00	2.000,00	813,20	3.000,00	2.000,00
SA 0 / SA 1			(0) Nettoergebnis (21 - 22) / (1) Geldfluss operative Gebarung (31 – 32)			-3.000,00	-2.000,00	-813,20	-3.000,00	-2.000,00
SA01			Saldo (01) Haushaltsrücklagen (230 - 240)			0,00	0,00	0,00	0,00	0,00
SA00			Saldo (00) Nettoergebnis nach Haushaltsrücklagen (Saldo 0 + Saldo 01)			-3.000,00	-2.000,00	-813,20		
Investive Gebarung										
SU 33			Summe Einzahlungen investive Gebarung			0,00	0,00	0,00	0,00	0,00
SU 34			Summe Auszahlungen investive Gebarung			0,00	0,00	0,00	0,00	0,00
SA2			Saldo (2) Geldfluss aus der Investiven Gebarung (33 – 34)			0,00	0,00	0,00	0,00	0,00
SA3			Saldo (3) Nettofinanzierungssaldo (Saldo 1 + Saldo 2)			-3.000,00	-2.000,00	-965,60		
Finanzierungstätigkeit										
SU 35			Summe Einzahlungen aus der Finanzierungstätigkeit			0,00	0,00	0,00	0,00	0,00
SU 36			Summe Auszahlungen aus der Finanzierungstätigkeit			0,00	0,00	0,00	0,00	0,00
SA4			Saldo (4) Geldfluss aus der Finanzierungstätigkeit (35 – 36)			0,00	0,00	0,00	0,00	0,00
SA5			Saldo (5) Geldfluss aus der voranschlagswirksamen Gebarung (Saldo 3 + Saldo 4)			-3.000,00	-2.000,00	-965,60		

		MVAG VC QU			Ergebnisvoranschlag			Finanzierungsvoranschlag		
		EH	FH		VA 2025	VA 2024	RA 2023	VA 2025	VA 2024	RA 2023
1 Öffentliche Ordnung und Sicherheit										
13	Sonderpolizei									
131	Bau- und Feuerpolizei									
131000	Bau- und Feuerpolizei									
Operative Gebarung										
2/131000+816000	Ersatz der Sachverstaendigenhonorare	2114	3114	13	3.500,00	6.000,00	1.377,94	3.500,00	6.000,00	1.098,23
SU 21 / 31	Summe Erträge / Einzahlungen operative Gebarung				3.500,00	6.000,00	1.377,94	3.500,00	6.000,00	1.098,23
1/131000-640000	Sachverstaendigenhonorare	2222	3222	24	4.000,00	1.000,00	799,72	4.000,00	1.000,00	799,72
SU 22 / 32	Summe Aufwendungen / Auszahlungen operative Gebarung				4.000,00	1.000,00	799,72	4.000,00	1.000,00	799,72
SA 0 / SA 1	(0) Nettoergebnis (21 - 22) / (1) Geldfluss operative Gebarung (31 - 32)				-500,00	5.000,00	578,22	-500,00	5.000,00	298,51
SA01	Saldo (01) Haushaltsrücklagen (230 - 240)				0,00	0,00	0,00	0,00	0,00	0,00
SA00	Saldo (00) Nettoergebnis nach Haushaltsrücklagen (Saldo 0 + Saldo 01)				-500,00	5.000,00	578,22			
Investive Gebarung										
SU 33	Summe Einzahlungen investive Gebarung							0,00	0,00	0,00
SU 34	Summe Auszahlungen investive Gebarung							0,00	0,00	0,00
SA2	Saldo (2) Geldfluss aus der Investiven Gebarung (33 - 34)							0,00	0,00	0,00
SA3	Saldo (3) Nettofinanzierungssaldo (Saldo 1 + Saldo 2)							-500,00	5.000,00	298,51
Finanzierungstätigkeit										
SU 35	Summe Einzahlungen aus der Finanzierungstätigkeit							0,00	0,00	0,00
SU 36	Summe Auszahlungen aus der Finanzierungstätigkeit							0,00	0,00	0,00
SA4	Saldo (4) Geldfluss aus der Finanzierungstätigkeit (35 - 36)							0,00	0,00	0,00
SA5	Saldo (5) Geldfluss aus der voranschlagswirksamen Gebarung (Saldo 3 + Saldo 4)							-500,00	5.000,00	298,51
132	Gesundheitspolizei									
132000	Gesundheitspolizei									
Operative Gebarung										
2/132000+828000	Totenschaugebühr	2116	3116	18	500,00	900,00	408,00	500,00	900,00	408,00
SU 21 / 31	Summe Erträge / Einzahlungen operative Gebarung				500,00	900,00	408,00	500,00	900,00	408,00
1/132000-728000	Totenschaugebühr	2225	3225	24	500,00	1.300,00		500,00	1.300,00	
SU 22 / 32	Summe Aufwendungen / Auszahlungen operative Gebarung				500,00	1.300,00	0,00	500,00	1.300,00	0,00
SA 0 / SA 1	(0) Nettoergebnis (21 - 22) / (1) Geldfluss operative Gebarung (31 - 32)				0,00	-400,00	408,00	0,00	-400,00	408,00
SA01	Saldo (01) Haushaltsrücklagen (230 - 240)				0,00	0,00	0,00	0,00	0,00	0,00
SA00	Saldo (00) Nettoergebnis nach Haushaltsrücklagen (Saldo 0 + Saldo 01)				0,00	-400,00	408,00			
Investive Gebarung										
SU 33	Summe Einzahlungen investive Gebarung							0,00	0,00	0,00
SU 34	Summe Auszahlungen investive Gebarung							0,00	0,00	0,00

		MVAG VC QU			Ergebnisvoranschlag			Finanzierungsvoranschlag		
		EH	FH		VA 2025	VA 2024	RA 2023	VA 2025	VA 2024	RA 2023
SA2	Saldo (2) Geldfluss aus der Investiven Gebarung (33 – 34)							0,00	0,00	0,00
SA3	Saldo (3) Nettofinanzierungssaldo (Saldo 1 + Saldo 2)							0,00	-400,00	408,00
Finanzierungstätigkeit										
SU 35	Summe Einzahlungen aus der Finanzierungstätigkeit							0,00	0,00	0,00
SU 36	Summe Auszahlungen aus der Finanzierungstätigkeit							0,00	0,00	0,00
SA4	Saldo (4) Geldfluss aus der Finanzierungstätigkeit (35 – 36)							0,00	0,00	0,00
SA5	Saldo (5) Geldfluss aus der voranschlagswirksamen Gebarung (Saldo 3 + Saldo 4)							0,00	-400,00	408,00
133 Veterinärpolizei										
133000 Veterinärpolizei										
Operative Gebarung										
2/133000+808000	Erloese für Hundemarken	2116	3116	16	100,00	100,00	72,24	100,00	100,00	77,40
SU 21 / 31	Summe Erträge / Einzahlungen operative Gebarung				100,00	100,00	72,24	100,00	100,00	77,40
SU 22 / 32	Summe Aufwendungen / Auszahlungen operative Gebarung				0,00	0,00	0,00	0,00	0,00	0,00
SA 0 / SA 1	(0) Nettoergebnis (21 - 22) / (1) Geldfluss operative Gebarung (31 – 32)				100,00	100,00	72,24	100,00	100,00	77,40
SA01	Saldo (01) Haushaltsrücklagen (230 - 240)				0,00	0,00	0,00	0,00	0,00	0,00
SA00	Saldo (00) Nettoergebnis nach Haushaltsrücklagen (Saldo 0 + Saldo 01)				100,00	100,00	72,24			
Investive Gebarung										
SU 33	Summe Einzahlungen investive Gebarung							0,00	0,00	0,00
SU 34	Summe Auszahlungen investive Gebarung							0,00	0,00	0,00
SA2	Saldo (2) Geldfluss aus der Investiven Gebarung (33 – 34)							0,00	0,00	0,00
SA3	Saldo (3) Nettofinanzierungssaldo (Saldo 1 + Saldo 2)							100,00	100,00	77,40
Finanzierungstätigkeit										
SU 35	Summe Einzahlungen aus der Finanzierungstätigkeit							0,00	0,00	0,00
SU 36	Summe Auszahlungen aus der Finanzierungstätigkeit							0,00	0,00	0,00
SA4	Saldo (4) Geldfluss aus der Finanzierungstätigkeit (35 – 36)							0,00	0,00	0,00
SA5	Saldo (5) Geldfluss aus der voranschlagswirksamen Gebarung (Saldo 3 + Saldo 4)							100,00	100,00	77,40
16 Feuerwehrwesen										
163 Freiwillige Feuerwehren										
163000 Freiwillige Feuerwehr										
Operative Gebarung										
SU 21 / 31	Summe Erträge / Einzahlungen operative Gebarung				0,00	0,00	0,00	0,00	0,00	0,00
1/163000-680000	Planmäßige Abschreibung	2226			22.800,00	12.600,00	13.497,08			
1/163000-754000	Subventionen an Freiwillige Feuerwehren	2231	3231	26	6.000,00	6.000,00	6.000,00	6.000,00	6.000,00	6.000,00
1/163000-754100	Förderung Feuerwehrjugend	2231	3231	26	1.000,00	1.000,00		1.000,00	1.000,00	
SU 22 / 32	Summe Aufwendungen / Auszahlungen operative Gebarung				29.800,00	19.600,00	19.497,08	7.000,00	7.000,00	6.000,00

	MVAG	VC QU	Ergebnisvoranschlag			Finanzierungsvoranschlag				
			EH	FH	VA 2025	VA 2024	RA 2023	VA 2025	VA 2024	RA 2023
SA 0 / SA 1	(0) Nettoergebnis (21 - 22) / (1) Geldfluss operative Gebarung (31 - 32)				-29.800,00	-19.600,00	-19.497,08	-7.000,00	-7.000,00	-6.000,00
SA01	Saldo (01) Haushaltsrücklagen (230 - 240)				0,00	0,00	0,00	0,00	0,00	0,00
SA00	Saldo (00) Nettoergebnis nach Haushaltsrücklagen (Saldo 0 + Saldo 01)				-29.800,00	-19.600,00	-19.497,08			
Investive Gebarung										
SU 33	Summe Einzahlungen investive Gebarung							0,00	0,00	0,00
SU 34	Summe Auszahlungen investive Gebarung							0,00	0,00	0,00
SA2	Saldo (2) Geldfluss aus der Investiven Gebarung (33 - 34)							0,00	0,00	0,00
SA3	Saldo (3) Nettofinanzierungssaldo (Saldo 1 + Saldo 2)							-7.000,00	-7.000,00	-6.000,00
Finanzierungstätigkeit										
SU 35	Summe Einzahlungen aus der Finanzierungstätigkeit							0,00	0,00	0,00
SU 36	Summe Auszahlungen aus der Finanzierungstätigkeit							0,00	0,00	0,00
SA4	Saldo (4) Geldfluss aus der Finanzierungstätigkeit (35 - 36)							0,00	0,00	0,00
SA5	Saldo (5) Geldfluss aus der voranschlagswirksamen Gebarung (Saldo 3 + Saldo 4)							-7.000,00	-7.000,00	-6.000,00
164	Förderung der Brandbekämpfung und Brandverhütung									
164000	Förderung d.Brandbek.u.Brandverh.									
Operative Gebarung										
2/164000+813000	Erträge aus der Auflösung von Investitionszuschüssen (Kapitaltransfers)	2127			1.100,00	700,00	721,21			
6/164000+871100	Bedarfszuweisung	2121	3121	33			70.000,00			70.000,00
6/164000+899000	Entnahmen aus Verrechnungsrücklagen zwischen operativer Gebarung und Projekten	2116		1	25.000,00	25.000,00				
SU 21 / 31	Summe Erträge / Einzahlungen operative Gebarung				26.100,00	25.700,00	70.721,21	0,00	0,00	70.000,00
1/164000-400100	Dienstbekleidung	2221	3221	23			1.578,70			1.578,70
1/164000-600000	Strom	2222	3222	24	13.000,00	12.000,00	14.442,27	13.000,00	12.000,00	14.598,54
1/164000-631000	Telefon, Telegraf, Telex	2222	3222	24	900,00	900,00	902,25	900,00	900,00	1.223,20
1/164000-670000	Versicherungen	2222	3222	24	4.200,00	4.000,00	2.986,49	4.200,00	4.000,00	2.986,49
1/164000-680000	Planmäßige Abschreibung	2226			1.700,00	1.700,00	1.724,58			
1/164000-700000	Miete	2223	3223	24	15.500,00	15.300,00	14.712,83	15.500,00	15.300,00	14.712,83
1/164000-711000	Öffentliche Abgaben	2225	3225	24	1.500,00	1.500,00	1.874,25	1.500,00	1.500,00	1.874,25
1/164000-728000	Entgelte v. Sonst. Leistungen	2225	3225	24	2.400,00	2.400,00	2.432,66	2.400,00	2.400,00	2.498,06
1/164000-729000	Sonstige Aufwendungen (Notstromaggregate)	2225	3225	24			18.912,26			18.912,26
1/164000-729100	Sonstige Aufwendungen (Katastropheneinsatz)	2225	3225			300,00			300,00	
5/164000-777030	Kapitaltransfers an private Organisationen ohne Erwerbszweck	2234		44			220.000,00			
SU 22 / 32	Summe Aufwendungen / Auszahlungen operative Gebarung				39.200,00	38.100,00	279.566,29	37.500,00	36.400,00	58.384,33
SA 0 / SA 1	(0) Nettoergebnis (21 - 22) / (1) Geldfluss operative Gebarung (31 - 32)				-13.100,00	-12.400,00	-208.845,08	-37.500,00	-36.400,00	11.615,67

		MVAG		VC	QU	Ergebnisvoranschlag			Finanzierungsvoranschlag		
		EH	FH			VA 2025	VA 2024	RA 2023	VA 2025	VA 2024	RA 2023
SA01	Saldo (01) Haushaltsrücklagen (230 - 240)					0,00	0,00	0,00	0,00	0,00	0,00
SA00	Saldo (00) Nettoergebnis nach Haushaltsrücklagen (Saldo 0 + Saldo 01)					-13.100,00	-12.400,00	-208.845,08			
Investive Gebarung											
6/164000+303000	Kapitaltransfers von sonstigen Trägern des öffentlichen Rechts (FF Eigenmittel)			3331	1 33				25.000,00		
SU 33	Summe Einzahlungen investive Gebarung								25.000,00	0,00	0,00
5/164000-010000	Umbau FF-Haus			3413	1 40					55.000,00	46.872,49
5/164000-777030	Kapitaltransfers an private Organisationen ohne Erwerbszweck			3434	44						220.000,00
SU 34	Summe Auszahlungen investive Gebarung								0,00	55.000,00	266.872,49
SA2	Saldo (2) Geldfluss aus der Investiven Gebarung (33 – 34)								25.000,00	-55.000,00	-266.872,49
SA3	Saldo (3) Nettofinanzierungssaldo (Saldo 1 + Saldo 2)								-12.500,00	-91.400,00	-255.256,82
Finanzierungstätigkeit											
SU 35	Summe Einzahlungen aus der Finanzierungstätigkeit								0,00	0,00	0,00
SU 36	Summe Auszahlungen aus der Finanzierungstätigkeit								0,00	0,00	0,00
SA4	Saldo (4) Geldfluss aus der Finanzierungstätigkeit (35 – 36)								0,00	0,00	0,00
SA5	Saldo (5) Geldfluss aus der voranschlagswirksamen Gebarung (Saldo 3 + Saldo 4)								-12.500,00	-91.400,00	-255.256,82
164400	Löschwasserleitung Haselbach, Obermoos, Murstetten										
Operative Gebarung											
2/164400+829910	Sonstige Erträge			2116	3116 18			23.800,00			23.800,00
SU 21 / 31	Summe Erträge / Einzahlungen operative Gebarung					0,00	0,00	23.800,00	0,00	0,00	23.800,00
1/164400-728000	Entgelte für sonstige Leistungen			2225	3225 24	23.800,00			23.800,00		
5/164400-729910	Sonstige Aufwendungen			2225	3225 1 24			23.800,00			23.800,00
SU 22 / 32	Summe Aufwendungen / Auszahlungen operative Gebarung					23.800,00	0,00	23.800,00	23.800,00	0,00	23.800,00
SA 0 / SA 1	(0) Nettoergebnis (21 - 22) / (1) Geldfluss operative Gebarung (31 – 32)					-23.800,00	0,00	0,00	-23.800,00	0,00	0,00
SA01	Saldo (01) Haushaltsrücklagen (230 - 240)					0,00	0,00	0,00	0,00	0,00	0,00
SA00	Saldo (00) Nettoergebnis nach Haushaltsrücklagen (Saldo 0 + Saldo 01)					-23.800,00	0,00	0,00			
Investive Gebarung											
SU 33	Summe Einzahlungen investive Gebarung								0,00	0,00	0,00
SU 34	Summe Auszahlungen investive Gebarung								0,00	0,00	0,00
SA2	Saldo (2) Geldfluss aus der Investiven Gebarung (33 – 34)								0,00	0,00	0,00
SA3	Saldo (3) Nettofinanzierungssaldo (Saldo 1 + Saldo 2)								-23.800,00	0,00	0,00
Finanzierungstätigkeit											
SU 35	Summe Einzahlungen aus der Finanzierungstätigkeit								0,00	0,00	0,00
SU 36	Summe Auszahlungen aus der Finanzierungstätigkeit								0,00	0,00	0,00
SA4	Saldo (4) Geldfluss aus der Finanzierungstätigkeit (35 – 36)								0,00	0,00	0,00

		MVAG		VC QU	Ergebnisvoranschlag			Finanzierungsvoranschlag		
		EH	FH		VA 2025	VA 2024	RA 2023	VA 2025	VA 2024	RA 2023
SA5	Saldo (5) Geldfluss aus der voranschlagswirksamen Gebarung (Saldo 3 + Saldo 4)							-23.800,00	0,00	0,00
17	Katastrophendienst									
179	Sonstige Einrichtungen und Maßnahmen									
179000	Sonstige Einrichtungen und Maßnahmen									
Operative Gebarung										
2/179000+816000	Kostenersätze KHG-Kosten Katastropheneinsatz	2114	3114			107.700,00			107.700,00	
SU 21 / 31	Summe Erträge / Einzahlungen operative Gebarung				0,00	107.700,00	0,00	0,00	107.700,00	0,00
1/179000-728000	Entgelt f. Sonst. Leistungen	2225	3225	24	200,00	200,00		200,00	200,00	
1/179000-729100	Sonstige Aufwendungen (Katastropheneinsatz)	2225	3225			52.700,00			52.700,00	
SU 22 / 32	Summe Aufwendungen / Auszahlungen operative Gebarung				200,00	52.900,00	0,00	200,00	52.900,00	0,00
SA 0 / SA 1	(0) Nettoergebnis (21 - 22) / (1) Geldfluss operative Gebarung (31 - 32)				-200,00	54.800,00	0,00	-200,00	54.800,00	0,00
SA01	Saldo (01) Haushaltsrücklagen (230 - 240)				0,00	0,00	0,00	0,00	0,00	0,00
SA00	Saldo (00) Nettoergebnis nach Haushaltsrücklagen (Saldo 0 + Saldo 01)				-200,00	54.800,00	0,00			
Investive Gebarung										
SU 33	Summe Einzahlungen investive Gebarung							0,00	0,00	0,00
SU 34	Summe Auszahlungen investive Gebarung							0,00	0,00	0,00
SA2	Saldo (2) Geldfluss aus der Investiven Gebarung (33 - 34)							0,00	0,00	0,00
SA3	Saldo (3) Nettofinanzierungssaldo (Saldo 1 + Saldo 2)							-200,00	54.800,00	0,00
Finanzierungstätigkeit										
SU 35	Summe Einzahlungen aus der Finanzierungstätigkeit							0,00	0,00	0,00
SU 36	Summe Auszahlungen aus der Finanzierungstätigkeit							0,00	0,00	0,00
SA4	Saldo (4) Geldfluss aus der Finanzierungstätigkeit (35 - 36)							0,00	0,00	0,00
SA5	Saldo (5) Geldfluss aus der voranschlagswirksamen Gebarung (Saldo 3 + Saldo 4)							-200,00	54.800,00	0,00
18	Landesverteidigung									
180	Zivilschutz									
180000	Zivilschutz									
Operative Gebarung										
SU 21 / 31	Summe Erträge / Einzahlungen operative Gebarung				0,00	0,00	0,00	0,00	0,00	0,00
1/180000-726000	Mitgliedsbeitrag - Zivilschutz	2225	3225	24	300,00	300,00	307,44	300,00	300,00	307,44
SU 22 / 32	Summe Aufwendungen / Auszahlungen operative Gebarung				300,00	300,00	307,44	300,00	300,00	307,44
SA 0 / SA 1	(0) Nettoergebnis (21 - 22) / (1) Geldfluss operative Gebarung (31 - 32)				-300,00	-300,00	-307,44	-300,00	-300,00	-307,44
SA01	Saldo (01) Haushaltsrücklagen (230 - 240)				0,00	0,00	0,00	0,00	0,00	0,00

	MVAG	VC QU	Ergebnisvoranschlag			Finanzierungsvoranschlag					
			EH	FH	VA 2025	VA 2024	RA 2023	VA 2025	VA 2024	RA 2023	
SA00			Saldo (00) Nettoergebnis nach Haushaltsrücklagen (Saldo 0 + Saldo 01)			-300,00	-300,00	-307,44			
Investive Gebarung											
SU 33			Summe Einzahlungen investive Gebarung						0,00	0,00	0,00
SU 34			Summe Auszahlungen investive Gebarung						0,00	0,00	0,00
SA2			Saldo (2) Geldfluss aus der Investiven Gebarung (33 – 34)						0,00	0,00	0,00
SA3			Saldo (3) Nettofinanzierungssaldo (Saldo 1 + Saldo 2)						-300,00	-300,00	-307,44
Finanzierungstätigkeit											
SU 35			Summe Einzahlungen aus der Finanzierungstätigkeit						0,00	0,00	0,00
SU 36			Summe Auszahlungen aus der Finanzierungstätigkeit						0,00	0,00	0,00
SA4			Saldo (4) Geldfluss aus der Finanzierungstätigkeit (35 – 36)						0,00	0,00	0,00
SA5			Saldo (5) Geldfluss aus der voranschlagswirksamen Gebarung (Saldo 3 + Saldo 4)						-300,00	-300,00	-307,44

		MVAG VC QU			Ergebnisvoranschlag			Finanzierungsvoranschlag		
		EH	FH		VA 2025	VA 2024	RA 2023	VA 2025	VA 2024	RA 2023
2 Unterricht, Erziehung, Sport und Wissenschaft										
21	Allgemeinbildender Unterricht									
210	Allgemeinbildende Pflichtschulen, gemeinsame Kosten									
210000	Allgemeinbildende Pflichtsch.,Gem. Kosten									
Operative Gebarung										
SU 21 / 31	Summe Erträge / Einzahlungen operative Gebarung				0,00	0,00	0,00	0,00	0,00	0,00
1/210000-728000	Entschädigung f. Matrikführung	2225	3225	24	500,00	400,00	448,71	500,00	400,00	448,71
SU 22 / 32	Summe Aufwendungen / Auszahlungen operative Gebarung				500,00	400,00	448,71	500,00	400,00	448,71
SA 0 / SA 1	(0) Nettoergebnis (21 - 22) / (1) Geldfluss operative Gebarung (31 – 32)				-500,00	-400,00	-448,71	-500,00	-400,00	-448,71
SA01	Saldo (01) Haushaltsrücklagen (230 - 240)				0,00	0,00	0,00	0,00	0,00	0,00
SA00	Saldo (00) Nettoergebnis nach Haushaltsrücklagen (Saldo 0 + Saldo 01)				-500,00	-400,00	-448,71			
Investive Gebarung										
SU 33	Summe Einzahlungen investive Gebarung							0,00	0,00	0,00
SU 34	Summe Auszahlungen investive Gebarung							0,00	0,00	0,00
SA2	Saldo (2) Geldfluss aus der Investiven Gebarung (33 – 34)							0,00	0,00	0,00
SA3	Saldo (3) Nettofinanzierungssaldo (Saldo 1 + Saldo 2)							-500,00	-400,00	-448,71
Finanzierungstätigkeit										
SU 35	Summe Einzahlungen aus der Finanzierungstätigkeit							0,00	0,00	0,00
SU 36	Summe Auszahlungen aus der Finanzierungstätigkeit							0,00	0,00	0,00
SA4	Saldo (4) Geldfluss aus der Finanzierungstätigkeit (35 – 36)							0,00	0,00	0,00
SA5	Saldo (5) Geldfluss aus der voranschlagswirksamen Gebarung (Saldo 3 + Saldo 4)							-500,00	-400,00	-448,71
211	Volksschulen									
211000	Volksschule									
Operative Gebarung										
2/211000+810100	Elternbeiträge schul.Nachmittagsbetreuung	2114	3114	13		20.000,00	19.380,00		20.000,00	18.000,00
2/211000+810400	Essensbeiträge	2114	3114	13		5.000,00	9.116,00		5.000,00	8.492,52
2/211000+816000	Kostenbeiträge f. sonst. Leistungen	2114	3114	13	500,00	1.100,00	80,00	500,00	1.100,00	80,00
2/211000+816100	Kostenbeiträge Bläserklasse	2114	3114	13	800,00	1.000,00	750,00	800,00	1.000,00	800,00
2/211000+817000	Erträge aus der Auflösung von sonstigen Rückstellungen			2117			3.967,66			
2/211000+827000	Personalkostenersätze schul.Nachmittagsbetreuung	2116	3116	18	9.000,00	9.000,00	9.000,00	9.000,00	9.000,00	9.000,00
SU 21 / 31	Summe Erträge / Einzahlungen operative Gebarung				10.300,00	36.100,00	42.293,66	10.300,00	36.100,00	36.372,52
1/211000-400000	Schulmoebel,Lehrmittel	2221	3221	23	3.400,00	3.400,00	2.963,04	3.400,00	3.400,00	2.963,04
1/211000-400100	gering.Wirtschaftsgüter	2221	3221	23	800,00	800,00	36,28	800,00	800,00	36,28

		MVAG		VC QU	Ergebnisvoranschlag			Finanzierungsvoranschlag		
		EH	FH		VA 2025	VA 2024	RA 2023	VA 2025	VA 2024	RA 2023
1/211000-400200	geringw.Wirtschaftsgüter Nachmittagsbetreuung	2221	3221	23	700,00	1.700,00	782,29	700,00	1.700,00	832,19
1/211000-430000	Lebensmittel	2221	3221	23	600,00	10.000,00	9.444,76	600,00	10.000,00	8.060,66
1/211000-430100	Getränke	2221	3221	23	100,00	100,00	15,40	100,00	100,00	20,56
1/211000-451000	Brennstoffe	2221	3221	23	6.000,00	6.500,00	8.951,97	6.000,00	6.500,00	8.951,97
1/211000-454000	Reinigungsmittel	2221	3221	23	1.500,00	1.500,00	1.671,68	1.500,00	1.500,00	1.671,68
1/211000-456000	Schreib-, Zeichen- u. Sonst. Bueromittel	2221	3221	23	1.000,00	1.000,00	814,36	1.000,00	1.000,00	814,36
1/211000-456100	Bastelmaterial	2221	3221	23	200,00	200,00	199,27	200,00	200,00	199,27
1/211000-457000	Druckwerke	2221	3221	23	1.900,00	1.900,00	560,89	1.900,00	1.900,00	560,89
1/211000-458000	Mittel zur Ärztl. Betreuung	2221	3221	23	200,00	200,00		200,00	200,00	
1/211000-459000	Sonst. Verbrauchsgüter	2221	3221	23	100,00	100,00	13,09	100,00	100,00	13,09
1/211000-511000	Geldbezüge d. Vb in Handw.Verwend.	2211	3211	20	26.400,00	10.000,00	28.286,67	26.400,00	10.000,00	28.286,67
1/211000-523000	Geldbezüge d.Nicht Ganzj.Besch. Arbeiter	2211	3211	20	4.000,00	13.000,00	8.061,34	4.000,00	13.000,00	8.061,34
1/211000-565000	Mehrleistungsvergütung	2211	3211	20	1.000,00	200,00	1.190,25	1.000,00	200,00	1.190,25
1/211000-580000	Dgb für Familienbeihilfen	2212	3212	20	1.000,00	1.500,00	1.388,93	1.000,00	1.500,00	1.388,93
1/211000-582000	Sonst. Dgb zur Sozialen Sicherheit	2212	3212	20	6.800,00	5.000,00	7.300,11	6.800,00	5.000,00	7.300,11
1/211000-592000	Dotierung von Rückstellungen für Jubiläumszuwendungen	2214			300,00	300,00				
1/211000-600000	Strom	2222	3222	24	7.100,00	7.000,00	8.462,69	7.100,00	7.000,00	8.462,69
1/211000-614000	Instandhaltung von Gebaeuden	2224	3224	24	4.000,00	4.000,00	6.997,01	4.000,00	4.000,00	6.851,11
1/211000-616000	Instandhaltung v.Maschinen u. Masch.Anl.	2224	3224	24	400,00	400,00	150,00	400,00	400,00	150,00
1/211000-618000	Instandhaltung von Sonst. anlagen	2224	3224	24	1.000,00	500,00	729,76	1.000,00	500,00	729,76
1/211000-618100	Instandhaltung Instrumente Bläserklasse	2224	3224	24	600,00	500,00	394,00	600,00	500,00	394,00
1/211000-619000	Instandhaltung Sport- und Turnplaetze	2224	3224	24	500,00	500,00	331,70	500,00	500,00	331,70
1/211000-620000	Transportkosten für Kinder	2222	3222	24	2.400,00	4.000,00	2.607,68	2.400,00	4.000,00	2.817,56
1/211000-630000	Porto	2222	3222	24	100,00	100,00	100,00	100,00	100,00	100,00
1/211000-631000	Telefon, Telegraf, Telex	2222	3222	24	1.100,00	1.100,00	785,34	1.100,00	1.100,00	780,07
1/211000-670000	Versicherungen	2222	3222	24	4.700,00	4.600,00	3.074,91	4.700,00	4.600,00	3.074,91
1/211000-680000	Planmäßige Abschreibung	2226			7.000,00	6.800,00	7.528,98			
1/211000-700000	Leasing Geräte	2223	3223	24	3.100,00	3.100,00	2.701,64	3.100,00	3.100,00	2.701,64
1/211000-700100	Mietzins	2223	3223	24	87.700,00	86.000,00	85.974,16	87.700,00	86.000,00	85.974,16
1/211000-711000	Öffentliche Abgaben	2225	3225	24	1.700,00	1.700,00	1.854,78	1.700,00	1.700,00	1.854,78
1/211000-724000	Reisegebühren	2225	3225	24	100,00	100,00		100,00	100,00	
1/211000-728000	Unterrichtsfilmbeitrag	2225	3225	24	500,00	400,00	384,93	500,00	400,00	384,93
1/211000-728100	Entgelte f. Sonst. Leistungen	2225	3225	24	42.200,00	38.000,00	20.031,78	42.200,00	38.000,00	16.857,18
1/211000-728200	Nachmittagsbetreuung-Lerntiger	2225	3225		43.000,00	17.100,00		43.000,00	17.100,00	
1/211000-728300	Nachmittagsbetreuung-Familienland	2225	3225	24		24.300,00	34.161,49		24.300,00	34.161,49
SU 22 / 32	Summe Aufwendungen / Auszahlungen operative Gebarung				263.200,00	257.600,00	247.851,18	255.900,00	250.500,00	235.877,27

	MVAG	VC QU	Ergebnisvoranschlag			Finanzierungsvoranschlag					
			EH	FH	VA 2025	VA 2024	RA 2023	VA 2025	VA 2024	RA 2023	
SA 0 / SA 1			(0) Nettoergebnis (21 - 22) / (1) Geldfluss operative Gebarung (31 - 32)			-252.900,00	-221.500,00	-205.557,52	-245.600,00	-214.400,00	-199.504,75
SA01			Saldo (01) Haushaltsrücklagen (230 - 240)			0,00	0,00	0,00	0,00	0,00	0,00
SA00			Saldo (00) Nettoergebnis nach Haushaltsrücklagen (Saldo 0 + Saldo 01)			-252.900,00	-221.500,00	-205.557,52			
Investive Gebarung											
SU 33			Summe Einzahlungen investive Gebarung						0,00	0,00	0,00
1/211000-042000			Ausstattung 5. Klasse	3415	2					9.000,00	
1/211000-042100			Ausstattung Nachmittagsbetreuung	3415	2 41					1.200,00	
1/211000-042110			Betriebsausstattung (Edv, Usw.)	3415	2 41				800,00	8.800,00	2.223,00
1/211000-042120			Instrumente Bläserklasse	3415	2 41						224,25
SU 34			Summe Auszahlungen investive Gebarung						800,00	19.000,00	2.447,25
SA2			Saldo (2) Geldfluss aus der Investiven Gebarung (33 - 34)						-800,00	-19.000,00	-2.447,25
SA3			Saldo (3) Nettofinanzierungssaldo (Saldo 1 + Saldo 2)						-246.400,00	-233.400,00	-201.952,00
Finanzierungstätigkeit											
SU 35			Summe Einzahlungen aus der Finanzierungstätigkeit						0,00	0,00	0,00
SU 36			Summe Auszahlungen aus der Finanzierungstätigkeit						0,00	0,00	0,00
SA4			Saldo (4) Geldfluss aus der Finanzierungstätigkeit (35 - 36)						0,00	0,00	0,00
SA5			Saldo (5) Geldfluss aus der voranschlagswirksamen Gebarung (Saldo 3 + Saldo 4)						-246.400,00	-233.400,00	-201.952,00
212			Mittelschulen								
212000			Mittelschulen								
Operative Gebarung											
2/212000+828000			Rückzahlung Schulumlage	2116	3116 18	1.000,00	6.000,00	15.976,48	1.000,00	6.000,00	15.976,48
SU 21 / 31			Summe Erträge / Einzahlungen operative Gebarung			1.000,00	6.000,00	15.976,48	1.000,00	6.000,00	15.976,48
1/212000-720000			Hauptschulumlage	2225	3225 24	75.000,00	54.900,00	62.248,52	75.000,00	54.900,00	62.248,52
SU 22 / 32			Summe Aufwendungen / Auszahlungen operative Gebarung			75.000,00	54.900,00	62.248,52	75.000,00	54.900,00	62.248,52
SA 0 / SA 1			(0) Nettoergebnis (21 - 22) / (1) Geldfluss operative Gebarung (31 - 32)			-74.000,00	-48.900,00	-46.272,04	-74.000,00	-48.900,00	-46.272,04
SA01			Saldo (01) Haushaltsrücklagen (230 - 240)			0,00	0,00	0,00	0,00	0,00	0,00
SA00			Saldo (00) Nettoergebnis nach Haushaltsrücklagen (Saldo 0 + Saldo 01)			-74.000,00	-48.900,00	-46.272,04			
Investive Gebarung											
SU 33			Summe Einzahlungen investive Gebarung						0,00	0,00	0,00
SU 34			Summe Auszahlungen investive Gebarung						0,00	0,00	0,00
SA2			Saldo (2) Geldfluss aus der Investiven Gebarung (33 - 34)						0,00	0,00	0,00
SA3			Saldo (3) Nettofinanzierungssaldo (Saldo 1 + Saldo 2)						-74.000,00	-48.900,00	-46.272,04
Finanzierungstätigkeit											
SU 35			Summe Einzahlungen aus der Finanzierungstätigkeit						0,00	0,00	0,00
SU 36			Summe Auszahlungen aus der Finanzierungstätigkeit						0,00	0,00	0,00
SA4			Saldo (4) Geldfluss aus der Finanzierungstätigkeit (35 - 36)						0,00	0,00	0,00

		MVAG VC QU			Ergebnisvoranschlag			Finanzierungsvoranschlag		
		EH	FH		VA 2025	VA 2024	RA 2023	VA 2025	VA 2024	RA 2023
SA5	Saldo (5) Geldfluss aus der voranschlagswirksamen Gebarung (Saldo 3 + Saldo 4)							-74.000,00	-48.900,00	-46.272,04
213	Sonderschulen									
213000	Sonderschulen									
Operative Gebarung										
2/213000+828000	Rückzahlung Schulumlage	2116	3116	18	500,00	500,00		500,00	500,00	
SU 21 / 31	Summe Erträge / Einzahlungen operative Gebarung				500,00	500,00	0,00	500,00	500,00	0,00
1/213000-720000	Sonderschulumlage	2225	3225	24	6.000,00	4.300,00	6.075,32	6.000,00	4.300,00	6.075,32
SU 22 / 32	Summe Aufwendungen / Auszahlungen operative Gebarung				6.000,00	4.300,00	6.075,32	6.000,00	4.300,00	6.075,32
SA 0 / SA 1	(0) Nettoergebnis (21 - 22) / (1) Geldfluss operative Gebarung (31 - 32)				-5.500,00	-3.800,00	-6.075,32	-5.500,00	-3.800,00	-6.075,32
SA01	Saldo (01) Haushaltsrücklagen (230 - 240)				0,00	0,00	0,00	0,00	0,00	0,00
SA00	Saldo (00) Nettoergebnis nach Haushaltsrücklagen (Saldo 0 + Saldo 01)				-5.500,00	-3.800,00	-6.075,32			
Investive Gebarung										
SU 33	Summe Einzahlungen investive Gebarung							0,00	0,00	0,00
SU 34	Summe Auszahlungen investive Gebarung							0,00	0,00	0,00
SA2	Saldo (2) Geldfluss aus der Investiven Gebarung (33 - 34)							0,00	0,00	0,00
SA3	Saldo (3) Nettofinanzierungssaldo (Saldo 1 + Saldo 2)							-5.500,00	-3.800,00	-6.075,32
Finanzierungstätigkeit										
SU 35	Summe Einzahlungen aus der Finanzierungstätigkeit							0,00	0,00	0,00
SU 36	Summe Auszahlungen aus der Finanzierungstätigkeit							0,00	0,00	0,00
SA4	Saldo (4) Geldfluss aus der Finanzierungstätigkeit (35 - 36)							0,00	0,00	0,00
SA5	Saldo (5) Geldfluss aus der voranschlagswirksamen Gebarung (Saldo 3 + Saldo 4)							-5.500,00	-3.800,00	-6.075,32
214	Polytechnische Schulen									
214000	Schulen der Polytechn. Lehrgänge									
Operative Gebarung										
2/214000+828000	Rückzahlung Schulumlage	2116	3116	18	100,00	600,00	4.900,00	100,00	600,00	4.900,00
SU 21 / 31	Summe Erträge / Einzahlungen operative Gebarung				100,00	600,00	4.900,00	100,00	600,00	4.900,00
1/214000-720000	Polytechn. Schulumlage	2225	3225	24	5.000,00	5.000,00		5.000,00	5.000,00	
SU 22 / 32	Summe Aufwendungen / Auszahlungen operative Gebarung				5.000,00	5.000,00	0,00	5.000,00	5.000,00	0,00
SA 0 / SA 1	(0) Nettoergebnis (21 - 22) / (1) Geldfluss operative Gebarung (31 - 32)				-4.900,00	-4.400,00	4.900,00	-4.900,00	-4.400,00	4.900,00
SA01	Saldo (01) Haushaltsrücklagen (230 - 240)				0,00	0,00	0,00	0,00	0,00	0,00
SA00	Saldo (00) Nettoergebnis nach Haushaltsrücklagen (Saldo 0 + Saldo 01)				-4.900,00	-4.400,00	4.900,00			
Investive Gebarung										
SU 33	Summe Einzahlungen investive Gebarung							0,00	0,00	0,00
SU 34	Summe Auszahlungen investive Gebarung							0,00	0,00	0,00
SA2	Saldo (2) Geldfluss aus der Investiven Gebarung (33 - 34)							0,00	0,00	0,00
SA3	Saldo (3) Nettofinanzierungssaldo (Saldo 1 + Saldo 2)							-4.900,00	-4.400,00	4.900,00

	MVAG	VC QU	Ergebnisvoranschlag			Finanzierungsvoranschlag				
			EH	FH	VA 2025	VA 2024	RA 2023	VA 2025	VA 2024	RA 2023
Finanzierungstätigkeit										
SU 35			Summe Einzahlungen aus der Finanzierungstätigkeit					0,00	0,00	0,00
SU 36			Summe Auszahlungen aus der Finanzierungstätigkeit					0,00	0,00	0,00
SA4			Saldo (4) Geldfluss aus der Finanzierungstätigkeit (35 – 36)					0,00	0,00	0,00
SA5			Saldo (5) Geldfluss aus der voranschlagswirksamen Gebarung (Saldo 3 + Saldo 4)					-4.900,00	-4.400,00	4.900,00
22 Berufsbildender Unterricht; Anstalten der Bildung für Lehrerinnen und Lehrer sowie Erzieherinnen und Erzieher										
220 Berufsbildende Pflichtschulen										
220000 Berufsbildende Pflichtschulen										
Operative Gebarung										
SU 21 / 31			Summe Erträge / Einzahlungen operative Gebarung			0,00	0,00	0,00	0,00	0,00
1/220000-729000			Berufsschülerhaltungsbeitrag	2225 3225 24	20.700,00	10.000,00	8.050,00	20.700,00	10.000,00	8.050,00
SU 22 / 32			Summe Aufwendungen / Auszahlungen operative Gebarung			20.700,00	10.000,00	8.050,00	20.700,00	10.000,00
SA 0 / SA 1			(0) Nettoergebnis (21 - 22) / (1) Geldfluss operative Gebarung (31 – 32)			-20.700,00	-10.000,00	-8.050,00	-20.700,00	-10.000,00
SA01			Saldo (01) Haushaltsrücklagen (230 - 240)			0,00	0,00	0,00	0,00	0,00
SA00			Saldo (00) Nettoergebnis nach Haushaltsrücklagen (Saldo 0 + Saldo 01)			-20.700,00	-10.000,00	-8.050,00		
Investive Gebarung										
SU 33			Summe Einzahlungen investive Gebarung					0,00	0,00	0,00
SU 34			Summe Auszahlungen investive Gebarung					0,00	0,00	0,00
SA2			Saldo (2) Geldfluss aus der Investiven Gebarung (33 – 34)					0,00	0,00	0,00
SA3			Saldo (3) Nettofinanzierungssaldo (Saldo 1 + Saldo 2)					-20.700,00	-10.000,00	-8.050,00
Finanzierungstätigkeit										
SU 35			Summe Einzahlungen aus der Finanzierungstätigkeit					0,00	0,00	0,00
SU 36			Summe Auszahlungen aus der Finanzierungstätigkeit					0,00	0,00	0,00
SA4			Saldo (4) Geldfluss aus der Finanzierungstätigkeit (35 – 36)					0,00	0,00	0,00
SA5			Saldo (5) Geldfluss aus der voranschlagswirksamen Gebarung (Saldo 3 + Saldo 4)					-20.700,00	-10.000,00	-8.050,00
24 Vorschulische Erziehung										
240 Kindergärten										
240000 Kindergärten										
Operative Gebarung										
2/240000+810000			Elternbeitraege	2114 3114 13	8.400,00	8.000,00	6.217,36	8.400,00	8.000,00	6.515,96
2/240000+810100			Nachmittagsbetreuung	2114 3114 13	7.000,00	7.000,00	8.177,40	7.000,00	7.000,00	8.301,30
2/240000+810200			Ferienbetreuung	2114 3114 13	500,00		637,18	500,00		637,18
2/240000+810400			Autobusbeitrag	2114 3114 13	2.500,00	3.500,00	2.765,00	2.500,00	3.500,00	2.975,00

		MVAG VC QU			Ergebnisvoranschlag			Finanzierungsvoranschlag		
		EH	FH		VA 2025	VA 2024	RA 2023	VA 2025	VA 2024	RA 2023
2/240000+813000	Erträge aus der Auflösung von Investitionszuschüssen (Kapitaltransfers)	2127			300,00					
2/240000+817000	Erträge aus der Auflösung von sonstigen Rückstellungen	2117					13.197,79			
2/240000+828000	Rückersätze von Aufwendungen (AMS)	2116	3116	18		11.400,00	11.356,26		11.400,00	11.356,26
2/240000+829000	Essensbeiträge	2116	3116	18	5.500,00	5.500,00	5.222,00	5.500,00	5.500,00	5.279,70
2/240000+861000	Transfers von Ländern, Landesfonds und Landeskammern	2121	3121	15	70.000,00	70.000,00	1.400,00	70.000,00	70.000,00	1.400,00
SU 21 / 31	Summe Erträge / Einzahlungen operative Gebarung				94.200,00	105.400,00	48.972,99	93.900,00	105.400,00	36.465,40
1/240000-400000	Betriebsausstattung	2221	3221	23	2.000,00	4.500,00	3.960,31	2.000,00	4.500,00	3.680,67
1/240000-430000	Lebensmittel und Fertigenüs	2221	3221	23	6.000,00	5.500,00	6.641,43	6.000,00	5.500,00	6.906,06
1/240000-430100	Getranke	2221	3221	23	200,00	200,00	104,38	200,00	200,00	114,11
1/240000-451000	Brennstoffe	2221	3221	23	5.500,00	6.000,00	7.922,10	5.500,00	6.000,00	7.922,10
1/240000-454000	Reinigungsmittel	2221	3221	23	1.000,00	1.000,00	1.042,15	1.000,00	1.000,00	1.042,82
1/240000-456000	Schreib-, Zeichen- u. Sonst. Bueromittel	2221	3221	23	500,00	500,00	339,43	500,00	500,00	339,43
1/240000-456100	Bastelmaterial	2221	3221	23	5.000,00	4.300,00	3.278,25	5.000,00	4.300,00	3.278,25
1/240000-457000	Druckwerke	2221	3221	23	300,00	300,00	86,29	300,00	300,00	86,29
1/240000-458000	Mittel Z. Ärztl. Betreuung	2221	3221	23	100,00	100,00		100,00	100,00	
1/240000-459000	Sonst. Verbrauchsgüter	2221	3221	23	100,00	100,00	96,10	100,00	100,00	96,10
1/240000-511000	Geldbezüge d. Vb l.Handw.Verw.	2211	3211	20	203.000,00	193.900,00	132.256,94	203.000,00	193.900,00	132.256,94
1/240000-523000	Geldbezüge d. Nicht Ganzj.Besch. Arbeiter	2211	3211	20	4.000,00		667,33	4.000,00		667,33
1/240000-565000	Mehrleistungsvergütungen	2211	3211	20		500,00	47,50		500,00	47,50
1/240000-569000	Sonst. Nebengebühren	2211	3211	20	400,00	200,00	175,88	400,00	200,00	175,88
1/240000-580000	Dgb für Familienbeihilfen	2212	3212	20	7.800,00	6.600,00	4.782,84	7.800,00	6.600,00	4.782,84
1/240000-582000	Sonst. Dgb zur Sozialen Sicherheit	2212	3212	20	42.400,00	39.400,00	30.418,68	42.400,00	39.400,00	30.418,68
1/240000-582100	Abfertigungsversicherung	2212	3212	20		2.400,00	2.564,44		2.400,00	2.564,44
1/240000-592000	Dotierung von Rückstellungen für Jubiläumszuwendungen	2214			1.500,00	900,00	57,13			
1/240000-600000	Strom	2222	3222	24	1.200,00	2.400,00	3.862,14	1.200,00	2.400,00	1.140,00
1/240000-614000	Instandhaltung von Gebaeuden	2224	3224	24	3.000,00	3.500,00	2.150,96	3.000,00	3.500,00	2.333,98
1/240000-616000	Instandhalt.Maschinen u.Masch. Anlagen	2224	3224	24	300,00	300,00	38,66	300,00	300,00	38,66
1/240000-618000	Instandhaltung der Einrichtung	2224	3224	24	500,00	500,00	228,11	500,00	500,00	228,11
1/240000-620000	Transportkosten für Kinder	2222	3222	24	7.000,00	7.000,00	7.364,42	7.000,00	7.000,00	8.086,37
1/240000-630000	Porto	2222	3222	24	100,00	100,00	52,92	100,00	100,00	52,92
1/240000-631000	Telefon, Telegraf, Telex	2222	3222	24	700,00	700,00	613,52	700,00	700,00	613,52
1/240000-640000	Beratungskosten	2222	3222	24	3.000,00	3.000,00	3.025,80	3.000,00	3.000,00	3.025,80
1/240000-650000	Zinsen für Finanzschulden in Euro	2241	3241	25	26.300,00			26.300,00		
1/240000-670000	Versicherungen	2222	3222	24	2.700,00	2.500,00	1.250,11	2.700,00	2.500,00	1.250,11
1/240000-680000	Planmäßige Abschreibung	2226			16.400,00	15.700,00	15.966,04			

		MVAG		VC QU	Ergebnisvoranschlag			Finanzierungsvoranschlag		
		EH	FH		VA 2025	VA 2024	RA 2023	VA 2025	VA 2024	RA 2023
1/240000-700000	Leasing Geräte	2223	3223	24	700,00	600,00	600,36	700,00	600,00	600,36
1/240000-700100	Miete Container	2223	3223		17.000,00	7.200,00		17.000,00	7.200,00	
1/240000-710000	Öffentliche Abgaben, ohne Gebühren gemäß FAG	2225	3225	24	300,00	300,00	248,40	300,00	300,00	248,40
1/240000-711000	Öffentliche Abgaben	2225	3225	24	2.600,00	2.600,00	2.430,02	2.600,00	2.600,00	2.430,02
1/240000-720000	Kostenbeiträge (Kostensätze) für Leistungen	2225	3225		1.000,00	2.900,00		1.000,00	2.900,00	
1/240000-724000	Reisegebühren	2225	3225	24	100,00	100,00		100,00	100,00	
1/240000-728000	Entgelt v. Sonst. Leistungen	2225	3225	24	500,00	1.500,00	3.620,90	500,00	3.500,00	1.251,84
1/240000-728100	Entgelte für sonstige Leistungen - Container	2225	3225			50.000,00			50.000,00	
1/240000-728200	Entgelte für sonstige Leistungen Reinigung	2225	3225		6.600,00			6.600,00		
SU 22 / 32	Summe Aufwendungen / Auszahlungen operative Gebarung				369.800,00	367.300,00	235.893,54	351.900,00	352.700,00	215.679,53
SA 0 / SA 1	(0) Nettoergebnis (21 - 22) / (1) Geldfluss operative Gebarung (31 - 32)				-275.600,00	-261.900,00	-186.920,55	-258.000,00	-247.300,00	-179.214,13
SA01	Saldo (01) Haushaltsrücklagen (230 - 240)				0,00	0,00	0,00	0,00	0,00	0,00
SA00	Saldo (00) Nettoergebnis nach Haushaltsrücklagen (Saldo 0 + Saldo 01)				-275.600,00	-261.900,00	-186.920,55			
Investive Gebarung										
6/240000+300000	Kapitaltransfers von Bund (KIG)		3331	1					14.300,00	
6/240000+301179	HWS Schäden KAT Fond		3331	1				100.000,00		
6/240000+305179	Kapitaltransfers von Unternehmen (ohne Finanzunternehmen)		3333	1					52.000,00	
SU 33	Summe Einzahlungen investive Gebarung							100.000,00	66.300,00	0,00
5/240000-010000	Gebäude und Bauten		3413	1				1.820.000,00	16.000,00	
5/240000-010179	Wasser- und Abwasserbauten und -anlagen (HW Katastrophe 24)		3413	1				150.000,00	100.000,00	
1/240000-020000	Ankauf Maschinen		3414	2 41				800,00		
1/240000-042000	Ausstattung		3415	2 41				800,00		66,66
5/240000-042000	Amts-, Betriebs- und Geschäftsausstattung		3415	1				100.000,00	13.300,00	
SU 34	Summe Auszahlungen investive Gebarung							2.071.600,00	129.300,00	66,66
SA2	Saldo (2) Geldfluss aus der Investiven Gebarung (33 - 34)							-1.971.600,00	-63.000,00	-66,66
SA3	Saldo (3) Nettofinanzierungssaldo (Saldo 1 + Saldo 2)							-2.229.600,00	-310.300,00	-179.280,79
Finanzierungstätigkeit										
6/240000+346000	Investitionsdarlehen von Finanzunternehmen		3514	1 55				1.935.000,00		
SU 35	Summe Einzahlungen aus der Finanzierungstätigkeit							1.935.000,00	0,00	0,00
1/240000-346000	Investitionsdarlehen von Finanzunternehmen		3614	65				30.000,00		
SU 36	Summe Auszahlungen aus der Finanzierungstätigkeit							30.000,00	0,00	0,00
SA4	Saldo (4) Geldfluss aus der Finanzierungstätigkeit (35 - 36)							1.905.000,00	0,00	0,00

		MVAG VC QU			Ergebnisvoranschlag			Finanzierungsvoranschlag		
		EH	FH		VA 2025	VA 2024	RA 2023	VA 2025	VA 2024	RA 2023
SA5	Saldo (5) Geldfluss aus der voranschlagswirksamen Gebarung (Saldo 3 + Saldo 4)							-324.600,00	-310.300,00	-179.280,79
240001	Kindergärten									
Operative Gebarung										
6/240001+899000	Entnahmen aus Verrechnungsrücklagen zwischen operativer Gebarung und Projekten	2116		1	98.000,00					
SU 21 / 31	Summe Erträge / Einzahlungen operative Gebarung				98.000,00	0,00	0,00	0,00	0,00	0,00
SU 22 / 32	Summe Aufwendungen / Auszahlungen operative Gebarung				0,00	0,00	0,00	0,00	0,00	0,00
SA 0 / SA 1	(0) Nettoergebnis (21 - 22) / (1) Geldfluss operative Gebarung (31 - 32)				98.000,00	0,00	0,00	0,00	0,00	0,00
SA01	Saldo (01) Haushaltsrücklagen (230 - 240)				0,00	0,00	0,00	0,00	0,00	0,00
SA00	Saldo (00) Nettoergebnis nach Haushaltsrücklagen (Saldo 0 + Saldo 01)				98.000,00	0,00	0,00			
Investive Gebarung										
SU 33	Summe Einzahlungen investive Gebarung							0,00	0,00	0,00
SU 34	Summe Auszahlungen investive Gebarung							0,00	0,00	0,00
SA2	Saldo (2) Geldfluss aus der Investiven Gebarung (33 - 34)							0,00	0,00	0,00
SA3	Saldo (3) Nettofinanzierungssaldo (Saldo 1 + Saldo 2)							0,00	0,00	0,00
Finanzierungstätigkeit										
SU 35	Summe Einzahlungen aus der Finanzierungstätigkeit							0,00	0,00	0,00
SU 36	Summe Auszahlungen aus der Finanzierungstätigkeit							0,00	0,00	0,00
SA4	Saldo (4) Geldfluss aus der Finanzierungstätigkeit (35 - 36)							0,00	0,00	0,00
SA5	Saldo (5) Geldfluss aus der voranschlagswirksamen Gebarung (Saldo 3 + Saldo 4)							0,00	0,00	0,00
26	Sport und außerschulische Leibeserziehung									
262	Sportplätze									
262000	Sportplätze									
Operative Gebarung										
2/262000+813000	Erträge aus der Auflösung von Investitionszuschüssen (Kapitaltransfers)	2127			1.900,00	1.900,00	1.932,68			
2/262000+829000	sonst. Einnahmen	2116	3116	18	300,00	300,00	1.097,98	300,00	300,00	985,24
SU 21 / 31	Summe Erträge / Einzahlungen operative Gebarung				2.200,00	2.200,00	3.030,66	300,00	300,00	985,24
1/262000-613000	Instandh.v.Sonst. Grundstueckseinricht.	2224	3224	24	1.500,00	13.400,00	1.141,68	1.500,00	13.400,00	1.930,51
1/262000-680000	Planmäßige Abschreibung	2226			1.900,00	1.900,00	1.932,68			
SU 22 / 32	Summe Aufwendungen / Auszahlungen operative Gebarung				3.400,00	15.300,00	3.074,36	1.500,00	13.400,00	1.930,51
SA 0 / SA 1	(0) Nettoergebnis (21 - 22) / (1) Geldfluss operative Gebarung (31 - 32)				-1.200,00	-13.100,00	-43,70	-1.200,00	-13.100,00	-945,27
SA01	Saldo (01) Haushaltsrücklagen (230 - 240)				0,00	0,00	0,00	0,00	0,00	0,00
SA00	Saldo (00) Nettoergebnis nach Haushaltsrücklagen (Saldo 0 + Saldo 01)				-1.200,00	-13.100,00	-43,70			

		MVAG		VC QU	Ergebnisvoranschlag			Finanzierungsvoranschlag		
		EH	FH		VA 2025	VA 2024	RA 2023	VA 2025	VA 2024	RA 2023
Investive Gebarung										
SU 33	Summe Einzahlungen investive Gebarung							0,00	0,00	0,00
SU 34	Summe Auszahlungen investive Gebarung							0,00	0,00	0,00
SA2	Saldo (2) Geldfluss aus der Investiven Gebarung (33 – 34)							0,00	0,00	0,00
SA3	Saldo (3) Nettofinanzierungssaldo (Saldo 1 + Saldo 2)							-1.200,00	-13.100,00	-945,27
Finanzierungstätigkeit										
SU 35	Summe Einzahlungen aus der Finanzierungstätigkeit							0,00	0,00	0,00
SU 36	Summe Auszahlungen aus der Finanzierungstätigkeit							0,00	0,00	0,00
SA4	Saldo (4) Geldfluss aus der Finanzierungstätigkeit (35 – 36)							0,00	0,00	0,00
SA5	Saldo (5) Geldfluss aus der voranschlagswirksamen Gebarung (Saldo 3 + Saldo 4)							-1.200,00	-13.100,00	-945,27
262100	Sport- und Freizeitanlage									
Operative Gebarung										
6/262100+871100	Kapitaltransfers aus Gemeinde-Bedarfszuweisungsmitteln	2121	3121	1		70.000,00			70.000,00	
SU 21 / 31	Summe Erträge / Einzahlungen operative Gebarung					0,00		70.000,00	0,00	70.000,00
1/262100-680000	Planmäßige Abschreibung		2226			3.700,00		3.200,00	1.862,80	
1/262100-728000	Entgelte für sonstige Leistungen		2225	3225	24			300,00		476,28
SU 22 / 32	Summe Aufwendungen / Auszahlungen operative Gebarung					3.700,00		3.500,00	2.339,08	0,00
SA 0 / SA 1	(0) Nettoergebnis (21 - 22) / (1) Geldfluss operative Gebarung (31 – 32)					-3.700,00		66.500,00	-2.339,08	69.700,00
SA01	Saldo (01) Haushaltsrücklagen (230 - 240)					0,00		0,00	0,00	0,00
SA00	Saldo (00) Nettoergebnis nach Haushaltsrücklagen (Saldo 0 + Saldo 01)					-3.700,00		66.500,00	-2.339,08	
Investive Gebarung										
6/262100+301000	Kapitaltransfers von Ländern, Landesfonds und Landeskammern		3331	1	33					2.000,00
6/262100+309000	Kapitaltransfers von der Europäischen Union		3335	1	33					19.000,00
SU 33	Summe Einzahlungen investive Gebarung								0,00	21.000,00
5/262100-006000	Sonstige Grundstückseinrichtungen		3412	1	40					36.611,87
5/262100-006001	Sonstige Grundstückseinrichtungen (Kiga Spielplatz)		3412	1	40					70.000,00
SU 34	Summe Auszahlungen investive Gebarung								0,00	70.000,00
SA2	Saldo (2) Geldfluss aus der Investiven Gebarung (33 – 34)								0,00	-49.000,00
SA3	Saldo (3) Nettofinanzierungssaldo (Saldo 1 + Saldo 2)								0,00	20.700,00
Finanzierungstätigkeit										
SU 35	Summe Einzahlungen aus der Finanzierungstätigkeit								0,00	0,00
SU 36	Summe Auszahlungen aus der Finanzierungstätigkeit								0,00	0,00
SA4	Saldo (4) Geldfluss aus der Finanzierungstätigkeit (35 – 36)								0,00	0,00

		MVAG		VC QU	Ergebnisvoranschlag			Finanzierungsvoranschlag		
		EH	FH		VA 2025	VA 2024	RA 2023	VA 2025	VA 2024	RA 2023
SA5	Saldo (5) Geldfluss aus der voranschlagswirksamen Gebarung (Saldo 3 + Saldo 4)							0,00	20.700,00	-37.088,15
262200	Sanierung Freizeitplätze Hochwasser 09/2024									
Operative Gebarung										
2/262200+860000	Transfers von Bund, Bundesfonds und Bundeskammern	2121	3121		3.500,00			3.500,00		
6/262200+899000	Entnahmen aus Verrechnungsrücklagen zwischen operativer Gebarung und Projekten	2116		1	100.000,00					
SU 21 / 31	Summe Erträge / Einzahlungen operative Gebarung				103.500,00	0,00	0,00	3.500,00	0,00	0,00
1/262200-650000	Zinsen für Finanzschulden in Euro	2241	3241		3.500,00			3.500,00		
SU 22 / 32	Summe Aufwendungen / Auszahlungen operative Gebarung				3.500,00	0,00	0,00	3.500,00	0,00	0,00
SA 0 / SA 1	(0) Nettoergebnis (21 - 22) / (1) Geldfluss operative Gebarung (31 - 32)				100.000,00	0,00	0,00	0,00	0,00	0,00
SA01	Saldo (01) Haushaltsrücklagen (230 - 240)				0,00	0,00	0,00	0,00	0,00	0,00
SA00	Saldo (00) Nettoergebnis nach Haushaltsrücklagen (Saldo 0 + Saldo 01)				100.000,00	0,00	0,00	0,00	0,00	0,00
Investive Gebarung										
6/262200+301179	Kapitaltransfers von Ländern, Landesfonds und Landeskammern		3331	1				200.000,00		
SU 33	Summe Einzahlungen investive Gebarung							200.000,00	0,00	0,00
5/262200-004179	Wasser- und Abwasserbauten und -anlagen		3412	1				400.000,00		
SU 34	Summe Auszahlungen investive Gebarung							400.000,00	0,00	0,00
SA2	Saldo (2) Geldfluss aus der Investiven Gebarung (33 - 34)							-200.000,00	0,00	0,00
SA3	Saldo (3) Nettofinanzierungssaldo (Saldo 1 + Saldo 2)							-200.000,00	0,00	0,00
Finanzierungstätigkeit										
6/262200+346000	Investitionsdarlehen von Finanzunternehmen		3514	1				100.000,00		
SU 35	Summe Einzahlungen aus der Finanzierungstätigkeit							100.000,00	0,00	0,00
1/262200-346000	Investitionsdarlehen von Finanzunternehmen		3614					10.000,00		
SU 36	Summe Auszahlungen aus der Finanzierungstätigkeit							10.000,00	0,00	0,00
SA4	Saldo (4) Geldfluss aus der Finanzierungstätigkeit (35 - 36)							90.000,00	0,00	0,00
SA5	Saldo (5) Geldfluss aus der voranschlagswirksamen Gebarung (Saldo 3 + Saldo 4)							-110.000,00	0,00	0,00
269	Sonstige Einrichtungen und Maßnahmen									
269000	Sonstige Einrichtungen und Maßnahmen									
Operative Gebarung										
2/269000+829000	Gemeindesporthag	2116	3116	18	4.000,00	4.000,00	5.191,00	4.000,00	4.000,00	5.191,00
SU 21 / 31	Summe Erträge / Einzahlungen operative Gebarung				4.000,00	4.000,00	5.191,00	4.000,00	4.000,00	5.191,00

		MVAG VC QU			Ergebnisvoranschlag			Finanzierungsvoranschlag		
		EH	FH		VA 2025	VA 2024	RA 2023	VA 2025	VA 2024	RA 2023
1/269000-729000	Gemeindepforttag	2225	3225	24	4.000,00	4.000,00	2.959,39	4.000,00	4.000,00	2.959,39
SU 22 / 32	Summe Aufwendungen / Auszahlungen operative Gebarung				4.000,00	4.000,00	2.959,39	4.000,00	4.000,00	2.959,39
SA 0 / SA 1	(0) Nettoergebnis (21 - 22) / (1) Geldfluss operative Gebarung (31 - 32)				0,00	0,00	2.231,61	0,00	0,00	2.231,61
SA01	Saldo (01) Haushaltsrücklagen (230 - 240)				0,00	0,00	0,00	0,00	0,00	0,00
SA00	Saldo (00) Nettoergebnis nach Haushaltsrücklagen (Saldo 0 + Saldo 01)				0,00	0,00	2.231,61			
Investive Gebarung										
SU 33	Summe Einzahlungen investive Gebarung							0,00	0,00	0,00
SU 34	Summe Auszahlungen investive Gebarung							0,00	0,00	0,00
SA2	Saldo (2) Geldfluss aus der Investiven Gebarung (33 - 34)							0,00	0,00	0,00
SA3	Saldo (3) Nettofinanzierungssaldo (Saldo 1 + Saldo 2)							0,00	0,00	2.231,61
Finanzierungstätigkeit										
SU 35	Summe Einzahlungen aus der Finanzierungstätigkeit							0,00	0,00	0,00
SU 36	Summe Auszahlungen aus der Finanzierungstätigkeit							0,00	0,00	0,00
SA4	Saldo (4) Geldfluss aus der Finanzierungstätigkeit (35 - 36)							0,00	0,00	0,00
SA5	Saldo (5) Geldfluss aus der voranschlagswirksamen Gebarung (Saldo 3 + Saldo 4)							0,00	0,00	2.231,61
27 Erwachsenenbildung										
273 Volksbüchereien										
273000 Volksbüchereien										
Operative Gebarung										
2/273000+810000	Entlehnungsgebuehren	2114	3114	13	1.000,00	500,00	920,00	1.000,00	500,00	920,00
2/273000+813000	Erträge aus der Auflösung von Investitionszuschüssen (Kapitaltransfers)	2127			600,00	600,00	300,00			
2/273000+829000	Sonstige Erträge Gemeindebücherei	2116	3116	18	200,00	200,00	180,00	200,00	200,00	180,00
6/273000+829910	Sonstige Erträge	2116	3116	1 18			59.599,57			59.599,57
2/273000+861000	Transfers von Ländern, Landesfonds und Landeskammern	2121	3121		500,00	500,00		500,00	500,00	
SU 21 / 31	Summe Erträge / Einzahlungen operative Gebarung				2.300,00	1.800,00	60.999,57	1.700,00	1.200,00	60.699,57
5/273000-400000	Geringwertige Wirtschaftsgüter (GWG)	2221	3221	1 23			23.207,87			23.207,87
1/273000-400000	Betriebsausstattung	2221	3221	23	2.000,00	2.000,00	190,79	2.000,00	2.000,00	190,79
1/273000-456000	Schreib- und Sonst. Büromaterial	2221	3221	23	300,00	300,00	3,50	300,00	300,00	3,50
1/273000-459000	Sonstige Verbrauchsgüter	2221	3221	23	200,00	200,00	73,65	200,00	200,00	73,65
1/273000-630000	Postdienste	2222	3222	24	100,00	100,00	105,27	100,00	100,00	105,27
1/273000-680000	Planmäßige Abschreibung	2226			2.300,00	2.300,00	1.617,13			
1/273000-725000	Bibliothekserfordernisse	2225	3225	24	100,00	200,00		100,00	200,00	
1/273000-726000	Mitgliedsbeiträge an Institutionen	2225	3225	24	100,00	100,00	20,00	100,00	100,00	20,00
1/273000-728000	Entgelte für sonstige Leistungen	2225	3225		100,00	200,00		100,00	200,00	

		MVAG VC QU			Ergebnisvoranschlag			Finanzierungsvoranschlag		
		EH	FH		VA 2025	VA 2024	RA 2023	VA 2025	VA 2024	RA 2023
1/273000-729910	Sonstige Aufwendungen	2225	3225	24		100,00	59.599,57		100,00	59.599,57
SU 22 / 32	Summe Aufwendungen / Auszahlungen operative Gebarung				5.200,00	5.500,00	84.817,78	2.900,00	3.200,00	83.200,65
SA 0 / SA 1	(0) Nettoergebnis (21 - 22) / (1) Geldfluss operative Gebarung (31 - 32)				-2.900,00	-3.700,00	-23.818,21	-1.200,00	-2.000,00	-22.501,08
SA01	Saldo (01) Haushaltsrücklagen (230 - 240)				0,00	0,00	0,00	0,00	0,00	0,00
SA00	Saldo (00) Nettoergebnis nach Haushaltsrücklagen (Saldo 0 + Saldo 01)				-2.900,00	-3.700,00	-23.818,21			
Investive Gebarung										
6/273000+300000	Kapitaltransfers von Bund, Bundesfonds und Bundeskammern		3331	1 33						1.000,00
6/273000+301000	Kapitaltransfers von Ländern, Landesfonds und Landeskammern		3331	1 33						5.000,00
SU 33	Summe Einzahlungen investive Gebarung							0,00	0,00	6.000,00
5/273000-010000	Gebäude und Bauten		3413	1 40						24.314,88
5/273000-042000	Amts-, Betriebs- und Geschäftsausstattung		3415	1 41						18.076,82
1/273000-042000	Amts-, Betriebs- und Geschäftsausstattung		3415	2					800,00	
SU 34	Summe Auszahlungen investive Gebarung							0,00	800,00	42.391,70
SA2	Saldo (2) Geldfluss aus der Investiven Gebarung (33 - 34)							0,00	-800,00	-36.391,70
SA3	Saldo (3) Nettofinanzierungssaldo (Saldo 1 + Saldo 2)							-1.200,00	-2.800,00	-58.892,78
Finanzierungstätigkeit										
SU 35	Summe Einzahlungen aus der Finanzierungstätigkeit							0,00	0,00	0,00
SU 36	Summe Auszahlungen aus der Finanzierungstätigkeit							0,00	0,00	0,00
SA4	Saldo (4) Geldfluss aus der Finanzierungstätigkeit (35 - 36)							0,00	0,00	0,00
SA5	Saldo (5) Geldfluss aus der voranschlagswirksamen Gebarung (Saldo 3 + Saldo 4)							-1.200,00	-2.800,00	-58.892,78
28	Forschung und Wissenschaft									
282	Studienbeihilfen									
282000	Studienbeihilfen									
Operative Gebarung										
SU 21 / 31	Summe Erträge / Einzahlungen operative Gebarung				0,00	0,00	0,00	0,00	0,00	0,00
1/282000-768000	Semesterticket-Anteil	2234	3234	27	1.500,00	1.500,00		1.500,00	1.500,00	
SU 22 / 32	Summe Aufwendungen / Auszahlungen operative Gebarung				1.500,00	1.500,00	0,00	1.500,00	1.500,00	0,00
SA 0 / SA 1	(0) Nettoergebnis (21 - 22) / (1) Geldfluss operative Gebarung (31 - 32)				-1.500,00	-1.500,00	0,00	-1.500,00	-1.500,00	0,00
SA01	Saldo (01) Haushaltsrücklagen (230 - 240)				0,00	0,00	0,00	0,00	0,00	0,00
SA00	Saldo (00) Nettoergebnis nach Haushaltsrücklagen (Saldo 0 + Saldo 01)				-1.500,00	-1.500,00	0,00			
Investive Gebarung										
SU 33	Summe Einzahlungen investive Gebarung							0,00	0,00	0,00
SU 34	Summe Auszahlungen investive Gebarung							0,00	0,00	0,00

	MVAG	VC QU	Ergebnisvoranschlag			Finanzierungsvoranschlag			
			EH	FH	VA 2025	VA 2024	RA 2023	VA 2025	VA 2024
SA2							0,00	0,00	0,00
SA3							-1.500,00	-1.500,00	0,00
Finanzierungstätigkeit									
SU 35							0,00	0,00	0,00
SU 36							0,00	0,00	0,00
SA4							0,00	0,00	0,00
SA5							-1.500,00	-1.500,00	0,00

		MVAG		VC QU	Ergebnisvoranschlag			Finanzierungsvoranschlag		
		EH	FH		VA 2025	VA 2024	RA 2023	VA 2025	VA 2024	RA 2023
3 Kunst, Kultur und Kultus										
32	Musik und darstellende Kunst									
320	Ausbildung in Musik und darstellender Kunst									
320000	Ausbildung in Musik u. Darst. Kunst									
Operative Gebarung										
2/320000+828000	Rückzahlung Schulumlage	2116	3116	18	100,00	5.400,00		100,00	5.400,00	
2/320000+829000	Instrumentenleihgebühr	2116	3116	18	100,00	100,00		100,00	100,00	
SU 21 / 31	Summe Erträge / Einzahlungen operative Gebarung				200,00	5.500,00	0,00	200,00	5.500,00	0,00
1/320000-400000	Ausstattung (Geringw.Wirtschaftsgüter)	2221	3221	23	600,00	600,00	1.915,20	600,00	600,00	1.915,20
1/320000-451000	Brennstoffe	2221	3221	23	2.500,00	3.000,00	4.028,37	2.500,00	3.000,00	4.028,37
1/320000-457000	Druckwerke	2221	3221	23	100,00	100,00		100,00	100,00	
1/320000-600000	Strom	2222	3222	24	600,00	600,00		600,00	600,00	
1/320000-614000	Instandhaltung von Gebaeuden	2224	3224	24	700,00	900,00	10.743,16	700,00	900,00	10.743,16
1/320000-618000	Instandhalt.Sonst.Anlagen (Musikinstrum.	2224	3224	24	500,00	500,00	106,80	500,00	500,00	106,80
1/320000-630000	Postdienste	2222	3222	24	100,00	100,00	114,74	100,00	100,00	114,74
1/320000-631000	Telefon, Telegraf, Telex	2222	3222	24	200,00	200,00		200,00	200,00	
1/320000-680000	Planmäßige Abschreibung	2226			500,00	500,00	493,60			
1/320000-700000	Leasing Geräte	2223	3223	24	300,00	300,00	180,12	300,00	300,00	180,12
1/320000-720000	Personal- u. Sachaufwand	2225	3225	24	5.900,00	5.900,00	2.732,13	5.900,00	5.900,00	2.732,13
1/320000-752000	Musikschulbeiträge	2231	3231	26	78.000,00	75.000,00	65.391,46	78.000,00	75.000,00	65.391,46
SU 22 / 32	Summe Aufwendungen / Auszahlungen operative Gebarung				90.000,00	87.700,00	85.705,58	89.500,00	87.200,00	85.211,98
SA 0 / SA 1	(0) Nettoergebnis (21 - 22) / (1) Geldfluss operative Gebarung (31 – 32)				-89.800,00	-82.200,00	-85.705,58	-89.300,00	-81.700,00	-85.211,98
SA01	Saldo (01) Haushaltsrücklagen (230 - 240)				0,00	0,00	0,00	0,00	0,00	0,00
SA00	Saldo (00) Nettoergebnis nach Haushaltsrücklagen (Saldo 0 + Saldo 01)				-89.800,00	-82.200,00	-85.705,58			
Investive Gebarung										
SU 33	Summe Einzahlungen investive Gebarung							0,00	0,00	0,00
1/320000-042000	Betriebsausstattung (Moebel,Instrumente)	3415	2	41				800,00	800,00	
SU 34	Summe Auszahlungen investive Gebarung							800,00	800,00	0,00
SA2	Saldo (2) Geldfluss aus der Investiven Gebarung (33 – 34)							-800,00	-800,00	0,00
SA3	Saldo (3) Nettofinanzierungssaldo (Saldo 1 + Saldo 2)							-90.100,00	-82.500,00	-85.211,98
Finanzierungstätigkeit										
SU 35	Summe Einzahlungen aus der Finanzierungstätigkeit							0,00	0,00	0,00
SU 36	Summe Auszahlungen aus der Finanzierungstätigkeit							0,00	0,00	0,00
SA4	Saldo (4) Geldfluss aus der Finanzierungstätigkeit (35 – 36)							0,00	0,00	0,00
SA5	Saldo (5) Geldfluss aus der voranschlagswirksamen Gebarung (Saldo 3 + Saldo 4)							-90.100,00	-82.500,00	-85.211,98

		MVAG		VC QU	Ergebnisvoranschlag			Finanzierungsvoranschlag		
		EH	FH		VA 2025	VA 2024	RA 2023	VA 2025	VA 2024	RA 2023
36	Heimatspflege									
360	Heimatismuseen									
360000	Heimatismuseen									
Operative Gebarung										
2/360000+810000	Eintritt Museum Freie Spenden	2114	3114	13	100,00	100,00	39,00	100,00	100,00	39,00
SU 21 / 31	Summe Erträge / Einzahlungen operative Gebarung				100,00	100,00	39,00	100,00	100,00	39,00
1/360000-400000	Gebrauchsgüter	2221	3221	23	200,00			200,00		
1/360000-618000	Instandhaltung Museum	2224	3224	24	300,00			300,00		
1/360000-670000	Versicherungen	2222	3222	24	100,00	100,00	134,36	100,00	100,00	134,36
SU 22 / 32	Summe Aufwendungen / Auszahlungen operative Gebarung				600,00	100,00	134,36	600,00	100,00	134,36
SA 0 / SA 1	(0) Nettoergebnis (21 - 22) / (1) Geldfluss operative Gebarung (31 - 32)				-500,00	0,00	-95,36	-500,00	0,00	-95,36
SA01	Saldo (01) Haushaltsrücklagen (230 - 240)				0,00	0,00	0,00	0,00	0,00	0,00
SA00	Saldo (00) Nettoergebnis nach Haushaltsrücklagen (Saldo 0 + Saldo 01)				-500,00	0,00	-95,36			
Investive Gebarung										
SU 33	Summe Einzahlungen investive Gebarung							0,00	0,00	0,00
SU 34	Summe Auszahlungen investive Gebarung							0,00	0,00	0,00
SA2	Saldo (2) Geldfluss aus der Investiven Gebarung (33 - 34)							0,00	0,00	0,00
SA3	Saldo (3) Nettofinanzierungssaldo (Saldo 1 + Saldo 2)							-500,00	0,00	-95,36
Finanzierungstätigkeit										
SU 35	Summe Einzahlungen aus der Finanzierungstätigkeit							0,00	0,00	0,00
SU 36	Summe Auszahlungen aus der Finanzierungstätigkeit							0,00	0,00	0,00
SA4	Saldo (4) Geldfluss aus der Finanzierungstätigkeit (35 - 36)							0,00	0,00	0,00
SA5	Saldo (5) Geldfluss aus der voranschlagswirksamen Gebarung (Saldo 3 + Saldo 4)							-500,00	0,00	-95,36
362	Denkmalpflege									
362000	Denkmalpflege									
Operative Gebarung										
SU 21 / 31	Summe Erträge / Einzahlungen operative Gebarung				0,00	0,00	0,00	0,00	0,00	0,00
1/362000-619000	Instandhaltung von Denkmaelern	2224	3224	24	500,00	1.500,00	463,37	500,00	1.500,00	463,37
SU 22 / 32	Summe Aufwendungen / Auszahlungen operative Gebarung				500,00	1.500,00	463,37	500,00	1.500,00	463,37
SA 0 / SA 1	(0) Nettoergebnis (21 - 22) / (1) Geldfluss operative Gebarung (31 - 32)				-500,00	-1.500,00	-463,37	-500,00	-1.500,00	-463,37
SA01	Saldo (01) Haushaltsrücklagen (230 - 240)				0,00	0,00	0,00	0,00	0,00	0,00
SA00	Saldo (00) Nettoergebnis nach Haushaltsrücklagen (Saldo 0 + Saldo 01)				-500,00	-1.500,00	-463,37			
Investive Gebarung										
SU 33	Summe Einzahlungen investive Gebarung							0,00	0,00	0,00
SU 34	Summe Auszahlungen investive Gebarung							0,00	0,00	0,00
SA2	Saldo (2) Geldfluss aus der Investiven Gebarung (33 - 34)							0,00	0,00	0,00

		MVAG VC QU			Ergebnisvoranschlag			Finanzierungsvoranschlag		
		EH	FH		VA 2025	VA 2024	RA 2023	VA 2025	VA 2024	RA 2023
SA3	Saldo (3) Nettofinanzierungssaldo (Saldo 1 + Saldo 2)							-500,00	-1.500,00	-463,37
Finanzierungstätigkeit										
SU 35	Summe Einzahlungen aus der Finanzierungstätigkeit							0,00	0,00	0,00
SU 36	Summe Auszahlungen aus der Finanzierungstätigkeit							0,00	0,00	0,00
SA4	Saldo (4) Geldfluss aus der Finanzierungstätigkeit (35 – 36)							0,00	0,00	0,00
SA5	Saldo (5) Geldfluss aus der voranschlagswirksamen Gebarung (Saldo 3 + Saldo 4)							-500,00	-1.500,00	-463,37
369	Sonstige Einrichtungen und Maßnahmen									
369000	Sonstige Einrichtungen und Maßnahmen									
Operative Gebarung										
SU 21 / 31	Summe Erträge / Einzahlungen operative Gebarung				0,00	0,00	0,00	0,00	0,00	0,00
1/369000-413000	Geschenke Brauchtum	2221	3221	23	1.500,00	500,00	1.135,23	1.500,00	500,00	1.135,23
1/369000-723000	Feierlichkeiten (Jungbürger, Muttertag)	2225	3225	24	3.500,00	900,00	1.688,00	3.500,00	900,00	1.688,00
1/369000-728000	Entgelt v. Sonst. Leistungen	2225	3225	24	100,00			100,00		
SU 22 / 32	Summe Aufwendungen / Auszahlungen operative Gebarung				5.100,00	1.400,00	2.823,23	5.100,00	1.400,00	2.823,23
SA 0 / SA 1	(0) Nettoergebnis (21 - 22) / (1) Geldfluss operative Gebarung (31 – 32)				-5.100,00	-1.400,00	-2.823,23	-5.100,00	-1.400,00	-2.823,23
SA01	Saldo (01) Haushaltsrücklagen (230 - 240)				0,00	0,00	0,00	0,00	0,00	0,00
SA00	Saldo (00) Nettoergebnis nach Haushaltsrücklagen (Saldo 0 + Saldo 01)				-5.100,00	-1.400,00	-2.823,23			
Investive Gebarung										
SU 33	Summe Einzahlungen investive Gebarung							0,00	0,00	0,00
SU 34	Summe Auszahlungen investive Gebarung							0,00	0,00	0,00
SA2	Saldo (2) Geldfluss aus der Investiven Gebarung (33 – 34)							0,00	0,00	0,00
SA3	Saldo (3) Nettofinanzierungssaldo (Saldo 1 + Saldo 2)							-5.100,00	-1.400,00	-2.823,23
Finanzierungstätigkeit										
SU 35	Summe Einzahlungen aus der Finanzierungstätigkeit							0,00	0,00	0,00
SU 36	Summe Auszahlungen aus der Finanzierungstätigkeit							0,00	0,00	0,00
SA4	Saldo (4) Geldfluss aus der Finanzierungstätigkeit (35 – 36)							0,00	0,00	0,00
SA5	Saldo (5) Geldfluss aus der voranschlagswirksamen Gebarung (Saldo 3 + Saldo 4)							-5.100,00	-1.400,00	-2.823,23
39	Kultus									
390	Kirchliche Angelegenheiten									
390000	Kirchliche Angelegenheiten									
Operative Gebarung										
SU 21 / 31	Summe Erträge / Einzahlungen operative Gebarung				0,00	0,00	0,00	0,00	0,00	0,00
1/390000-600000	Strom	2222	3222	24	500,00	1.000,00	443,72	500,00	1.000,00	443,72
1/390000-614000	Instandsetzung Gebäude	2224	3224	24	300,00	600,00		300,00	600,00	
1/390000-670000	Versicherung	2222	3222	24	400,00	300,00	224,61	400,00	300,00	224,61

		MVAG		VC QU	Ergebnisvoranschlag			Finanzierungsvoranschlag		
		EH	FH		VA 2025	VA 2024	RA 2023	VA 2025	VA 2024	RA 2023
1/390000-723000	Kirchl.Feierlichkeiten	2225	3225	24	3.000,00	3.000,00	3.107,14	3.000,00	3.000,00	3.107,14
SU 22 / 32	Summe Aufwendungen / Auszahlungen operative Gebarung				4.200,00	4.900,00	3.775,47	4.200,00	4.900,00	3.775,47
SA 0 / SA 1	(0) Nettoergebnis (21 - 22) / (1) Geldfluss operative Gebarung (31 - 32)				-4.200,00	-4.900,00	-3.775,47	-4.200,00	-4.900,00	-3.775,47
SA01	Saldo (01) Haushaltsrücklagen (230 - 240)				0,00	0,00	0,00	0,00	0,00	0,00
SA00	Saldo (00) Nettoergebnis nach Haushaltsrücklagen (Saldo 0 + Saldo 01)				-4.200,00	-4.900,00	-3.775,47			
Investive Gebarung										
SU 33	Summe Einzahlungen investive Gebarung							0,00	0,00	0,00
SU 34	Summe Auszahlungen investive Gebarung							0,00	0,00	0,00
SA2	Saldo (2) Geldfluss aus der Investiven Gebarung (33 - 34)							0,00	0,00	0,00
SA3	Saldo (3) Nettofinanzierungssaldo (Saldo 1 + Saldo 2)							-4.200,00	-4.900,00	-3.775,47
Finanzierungstätigkeit										
SU 35	Summe Einzahlungen aus der Finanzierungstätigkeit							0,00	0,00	0,00
SU 36	Summe Auszahlungen aus der Finanzierungstätigkeit							0,00	0,00	0,00
SA4	Saldo (4) Geldfluss aus der Finanzierungstätigkeit (35 - 36)							0,00	0,00	0,00
SA5	Saldo (5) Geldfluss aus der voranschlagswirksamen Gebarung (Saldo 3 + Saldo 4)							-4.200,00	-4.900,00	-3.775,47

		MVAG VC QU			Ergebnisvoranschlag			Finanzierungsvoranschlag		
		EH	FH		VA 2025	VA 2024	RA 2023	VA 2025	VA 2024	RA 2023
4 Soziale Wohlfahrt und Wohnbauförderung										
41	Allgemeine öffentliche Wohlfahrt									
419	Sonstige Einrichtungen und Maßnahmen									
419000	Sonstige Einrichtungen und Maßnahmen									
Operative Gebarung										
SU 21 / 31	Summe Erträge / Einzahlungen operative Gebarung				0,00	0,00	0,00	0,00	0,00	0,00
1/419000-751000	Wohnsitzgemeindebeitrag Shg	2231	3231	26	3.900,00	6.300,00	6.035,82	3.900,00	6.300,00	6.035,82
1/419000-751100	Sozialhilfeumlage	2231	3231	26	294.000,00	262.000,00	226.792,27	294.000,00	262.000,00	226.792,27
SU 22 / 32	Summe Aufwendungen / Auszahlungen operative Gebarung				297.900,00	268.300,00	232.828,09	297.900,00	268.300,00	232.828,09
SA 0 / SA 1	(0) Nettoergebnis (21 - 22) / (1) Geldfluss operative Gebarung (31 - 32)				-297.900,00	-268.300,00	-232.828,09	-297.900,00	-268.300,00	-232.828,09
SA01	Saldo (01) Haushaltsrücklagen (230 - 240)				0,00	0,00	0,00	0,00	0,00	0,00
SA00	Saldo (00) Nettoergebnis nach Haushaltsrücklagen (Saldo 0 + Saldo 01)				-297.900,00	-268.300,00	-232.828,09			
Investive Gebarung										
SU 33	Summe Einzahlungen investive Gebarung							0,00	0,00	0,00
SU 34	Summe Auszahlungen investive Gebarung							0,00	0,00	0,00
SA2	Saldo (2) Geldfluss aus der Investiven Gebarung (33 - 34)							0,00	0,00	0,00
SA3	Saldo (3) Nettofinanzierungssaldo (Saldo 1 + Saldo 2)							-297.900,00	-268.300,00	-232.828,09
Finanzierungstätigkeit										
SU 35	Summe Einzahlungen aus der Finanzierungstätigkeit							0,00	0,00	0,00
SU 36	Summe Auszahlungen aus der Finanzierungstätigkeit							0,00	0,00	0,00
SA4	Saldo (4) Geldfluss aus der Finanzierungstätigkeit (35 - 36)							0,00	0,00	0,00
SA5	Saldo (5) Geldfluss aus der voranschlagswirksamen Gebarung (Saldo 3 + Saldo 4)							-297.900,00	-268.300,00	-232.828,09
43	Jugendwohlfahrt									
439	Sonstige Einrichtungen und Maßnahmen									
439000	Sonstige Einrichtungen und Maßnahmen									
Operative Gebarung										
SU 21 / 31	Summe Erträge / Einzahlungen operative Gebarung				0,00	0,00	0,00	0,00	0,00	0,00
1/439000-751000	Jugendwohlfahrtsumlage	2231	3231	26	56.000,00	51.300,00	43.529,52	56.000,00	51.300,00	43.529,52
1/439000-768100	Förderung Tagesmütter u. Horte	2234	3234	27	700,00	700,00	870,00	700,00	700,00	930,00
SU 22 / 32	Summe Aufwendungen / Auszahlungen operative Gebarung				56.700,00	52.000,00	44.399,52	56.700,00	52.000,00	44.459,52
SA 0 / SA 1	(0) Nettoergebnis (21 - 22) / (1) Geldfluss operative Gebarung (31 - 32)				-56.700,00	-52.000,00	-44.399,52	-56.700,00	-52.000,00	-44.459,52
SA01	Saldo (01) Haushaltsrücklagen (230 - 240)				0,00	0,00	0,00	0,00	0,00	0,00
SA00	Saldo (00) Nettoergebnis nach Haushaltsrücklagen (Saldo 0 + Saldo 01)				-56.700,00	-52.000,00	-44.399,52			

	MVAG	VC QU	Ergebnisvoranschlag			Finanzierungsvoranschlag				
			EH	FH	VA 2025	VA 2024	RA 2023	VA 2025	VA 2024	RA 2023
Investive Gebarung										
SU 33			Summe Einzahlungen investive Gebarung			0,00	0,00	0,00	0,00	0,00
SU 34			Summe Auszahlungen investive Gebarung			0,00	0,00	0,00	0,00	0,00
SA2			Saldo (2) Geldfluss aus der Investiven Gebarung (33 – 34)			0,00	0,00	0,00	0,00	0,00
SA3			Saldo (3) Nettofinanzierungssaldo (Saldo 1 + Saldo 2)			-56.700,00	-52.000,00	-44.459,52		
Finanzierungstätigkeit										
SU 35			Summe Einzahlungen aus der Finanzierungstätigkeit			0,00	0,00	0,00	0,00	0,00
SU 36			Summe Auszahlungen aus der Finanzierungstätigkeit			0,00	0,00	0,00	0,00	0,00
SA4			Saldo (4) Geldfluss aus der Finanzierungstätigkeit (35 – 36)			0,00	0,00	0,00	0,00	0,00
SA5			Saldo (5) Geldfluss aus der voranschlagswirksamen Gebarung (Saldo 3 + Saldo 4)			-56.700,00	-52.000,00	-44.459,52		
46 Familienpolitische Maßnahmen										
469 Sonstige Maßnahmen										
469000 Sonstige Maßnahmen										
Operative Gebarung										
SU 21 / 31			Summe Erträge / Einzahlungen operative Gebarung			0,00	0,00	0,00	0,00	0,00
1/469000-413000			Saeuglingswaeschepakete	2221 3221 23	1.700,00	700,00	800,16	1.700,00	700,00	800,16
SU 22 / 32			Summe Aufwendungen / Auszahlungen operative Gebarung			1.700,00	700,00	800,16	1.700,00	700,00
SA 0 / SA 1			(0) Nettoergebnis (21 - 22) / (1) Geldfluss operative Gebarung (31 – 32)			-1.700,00	-700,00	-800,16	-1.700,00	-700,00
SA01			Saldo (01) Haushaltsrücklagen (230 - 240)			0,00	0,00	0,00	0,00	0,00
SA00			Saldo (00) Nettoergebnis nach Haushaltsrücklagen (Saldo 0 + Saldo 01)			-1.700,00	-700,00	-800,16		
Investive Gebarung										
SU 33			Summe Einzahlungen investive Gebarung			0,00	0,00	0,00	0,00	0,00
SU 34			Summe Auszahlungen investive Gebarung			0,00	0,00	0,00	0,00	0,00
SA2			Saldo (2) Geldfluss aus der Investiven Gebarung (33 – 34)			0,00	0,00	0,00	0,00	0,00
SA3			Saldo (3) Nettofinanzierungssaldo (Saldo 1 + Saldo 2)			-1.700,00	-700,00	-800,16		
Finanzierungstätigkeit										
SU 35			Summe Einzahlungen aus der Finanzierungstätigkeit			0,00	0,00	0,00	0,00	0,00
SU 36			Summe Auszahlungen aus der Finanzierungstätigkeit			0,00	0,00	0,00	0,00	0,00
SA4			Saldo (4) Geldfluss aus der Finanzierungstätigkeit (35 – 36)			0,00	0,00	0,00	0,00	0,00
SA5			Saldo (5) Geldfluss aus der voranschlagswirksamen Gebarung (Saldo 3 + Saldo 4)			-1.700,00	-700,00	-800,16		

		MVAG VC QU			Ergebnisvoranschlag			Finanzierungsvoranschlag		
		EH	FH		VA 2025	VA 2024	RA 2023	VA 2025	VA 2024	RA 2023
48	Wohnbauförderung									
480	Allgemeine Wohnbauförderung									
480000	Allgemeine Wohnbauförderung									
Operative Gebarung										
SU 21 / 31	Summe Erträge / Einzahlungen operative Gebarung				0,00	0,00	0,00	0,00	0,00	0,00
1/480000-768000	Beihilfen an Bauwerber	2234	3234	27	20.000,00	6.500,00	4.527,84	20.000,00	6.500,00	4.527,84
1/480000-768100	Förderung Alternativenenergie	2234	3234	27	15.000,00	20.000,00	18.390,00	15.000,00	20.000,00	18.390,00
SU 22 / 32	Summe Aufwendungen / Auszahlungen operative Gebarung				35.000,00	26.500,00	22.917,84	35.000,00	26.500,00	22.917,84
SA 0 / SA 1	(0) Nettoergebnis (21 - 22) / (1) Geldfluss operative Gebarung (31 - 32)				-35.000,00	-26.500,00	-22.917,84	-35.000,00	-26.500,00	-22.917,84
SA01	Saldo (01) Haushaltsrücklagen (230 - 240)				0,00	0,00	0,00	0,00	0,00	0,00
SA00	Saldo (00) Nettoergebnis nach Haushaltsrücklagen (Saldo 0 + Saldo 01)				-35.000,00	-26.500,00	-22.917,84			
Investive Gebarung										
SU 33	Summe Einzahlungen investive Gebarung							0,00	0,00	0,00
SU 34	Summe Auszahlungen investive Gebarung							0,00	0,00	0,00
SA2	Saldo (2) Geldfluss aus der Investiven Gebarung (33 - 34)							0,00	0,00	0,00
SA3	Saldo (3) Nettofinanzierungssaldo (Saldo 1 + Saldo 2)							-35.000,00	-26.500,00	-22.917,84
Finanzierungstätigkeit										
SU 35	Summe Einzahlungen aus der Finanzierungstätigkeit							0,00	0,00	0,00
SU 36	Summe Auszahlungen aus der Finanzierungstätigkeit							0,00	0,00	0,00
SA4	Saldo (4) Geldfluss aus der Finanzierungstätigkeit (35 - 36)							0,00	0,00	0,00
SA5	Saldo (5) Geldfluss aus der voranschlagswirksamen Gebarung (Saldo 3 + Saldo 4)							-35.000,00	-26.500,00	-22.917,84

	MVAG	VC	QU	Ergebnisvoranschlag			Finanzierungsvoranschlag		
				EH	FH	VA 2025	VA 2024	RA 2023	VA 2025
5 Gesundheit									
51	Gesundheitsdienst								
510	Medizinische Bereichsversorgung								
510000	Medizinische Bereichsversorgung								
Operative Gebarung									
SU 21 / 31	Summe Erträge / Einzahlungen operative Gebarung			0,00	0,00	0,00	0,00	0,00	0,00
1/510000-680000	Planmäßige Abschreibung	2226		1.000,00	1.000,00	983,00			
1/510000-751000	Beitrag an Pensionsverband	2231	3231	26	6.400,00	6.200,00	5.712,30	6.400,00	6.200,00
1/510000-753000	Beitrag zur Sanitaetsgruppengemeinde	2231	3231	26	1.000,00	1.500,00		1.000,00	1.500,00
SU 22 / 32	Summe Aufwendungen / Auszahlungen operative Gebarung			8.400,00	8.700,00	6.695,30	7.400,00	7.700,00	5.712,30
SA 0 / SA 1	(0) Nettoergebnis (21 - 22) / (1) Geldfluss operative Gebarung (31 – 32)			-8.400,00	-8.700,00	-6.695,30	-7.400,00	-7.700,00	-5.712,30
SA01	Saldo (01) Haushaltsrücklagen (230 - 240)			0,00	0,00	0,00	0,00	0,00	0,00
SA00	Saldo (00) Nettoergebnis nach Haushaltsrücklagen (Saldo 0 + Saldo 01)			-8.400,00	-8.700,00	-6.695,30			
Investive Gebarung									
SU 33	Summe Einzahlungen investive Gebarung						0,00	0,00	0,00
1/510000-042000	Amts-, Betriebs- und Geschäftsausstattung (Defibrillator)		3415	2	41				9.829,99
SU 34	Summe Auszahlungen investive Gebarung						0,00	0,00	9.829,99
SA2	Saldo (2) Geldfluss aus der Investiven Gebarung (33 – 34)						0,00	0,00	-9.829,99
SA3	Saldo (3) Nettofinanzierungssaldo (Saldo 1 + Saldo 2)						-7.400,00	-7.700,00	-15.542,29
Finanzierungstätigkeit									
SU 35	Summe Einzahlungen aus der Finanzierungstätigkeit						0,00	0,00	0,00
SU 36	Summe Auszahlungen aus der Finanzierungstätigkeit						0,00	0,00	0,00
SA4	Saldo (4) Geldfluss aus der Finanzierungstätigkeit (35 – 36)						0,00	0,00	0,00
SA5	Saldo (5) Geldfluss aus der voranschlagswirksamen Gebarung (Saldo 3 + Saldo 4)						-7.400,00	-7.700,00	-15.542,29
519	Sonstige Einrichtungen und Maßnahmen								
519000	Sonstige Einrichtungen und Maßnahmen								
Operative Gebarung									
SU 21 / 31	Summe Erträge / Einzahlungen operative Gebarung			0,00	0,00	0,00	0,00	0,00	0,00
1/519000-728000	Entg.f.Sonst.Leist.(Gesunde Gemeinde)	2225	3225	24	300,00	300,00	202,93	300,00	300,00
SU 22 / 32	Summe Aufwendungen / Auszahlungen operative Gebarung			300,00	300,00	202,93	300,00	300,00	202,93
SA 0 / SA 1	(0) Nettoergebnis (21 - 22) / (1) Geldfluss operative Gebarung (31 – 32)			-300,00	-300,00	-202,93	-300,00	-300,00	-202,93
SA01	Saldo (01) Haushaltsrücklagen (230 - 240)			0,00	0,00	0,00	0,00	0,00	0,00
SA00	Saldo (00) Nettoergebnis nach Haushaltsrücklagen (Saldo 0 + Saldo 01)			-300,00	-300,00	-202,93			

		MVAG		VC QU	Ergebnisvoranschlag			Finanzierungsvoranschlag		
		EH	FH		VA 2025	VA 2024	RA 2023	VA 2025	VA 2024	RA 2023
Investive Gebarung										
SU 33	Summe Einzahlungen investive Gebarung							0,00	0,00	0,00
SU 34	Summe Auszahlungen investive Gebarung							0,00	0,00	0,00
SA2	Saldo (2) Geldfluss aus der Investiven Gebarung (33 – 34)							0,00	0,00	0,00
SA3	Saldo (3) Nettofinanzierungssaldo (Saldo 1 + Saldo 2)							-300,00	-300,00	-202,93
Finanzierungstätigkeit										
SU 35	Summe Einzahlungen aus der Finanzierungstätigkeit							0,00	0,00	0,00
SU 36	Summe Auszahlungen aus der Finanzierungstätigkeit							0,00	0,00	0,00
SA4	Saldo (4) Geldfluss aus der Finanzierungstätigkeit (35 – 36)							0,00	0,00	0,00
SA5	Saldo (5) Geldfluss aus der voranschlagswirksamen Gebarung (Saldo 3 + Saldo 4)							-300,00	-300,00	-202,93
519100	Sonstige Einrichtungen und Maßnahmen									
Operative Gebarung										
2/519100+816000	Kostenersätze COVID	2114	3114	13						859,10
SU 21 / 31	Summe Erträge / Einzahlungen operative Gebarung				0,00	0,00	859,10	0,00	0,00	859,10
1/519100-722000	Rückersätze von Erträgen	2225	3225	24						11.044,00
SU 22 / 32	Summe Aufwendungen / Auszahlungen operative Gebarung				0,00	0,00	11.044,00	0,00	0,00	11.044,00
SA 0 / SA 1	(0) Nettoergebnis (21 - 22) / (1) Geldfluss operative Gebarung (31 – 32)				0,00	0,00	-10.184,90	0,00	0,00	-10.184,90
SA01	Saldo (01) Haushaltsrücklagen (230 - 240)				0,00	0,00	0,00	0,00	0,00	0,00
SA00	Saldo (00) Nettoergebnis nach Haushaltsrücklagen (Saldo 0 + Saldo 01)				0,00	0,00	-10.184,90			
Investive Gebarung										
SU 33	Summe Einzahlungen investive Gebarung							0,00	0,00	0,00
SU 34	Summe Auszahlungen investive Gebarung							0,00	0,00	0,00
SA2	Saldo (2) Geldfluss aus der Investiven Gebarung (33 – 34)							0,00	0,00	0,00
SA3	Saldo (3) Nettofinanzierungssaldo (Saldo 1 + Saldo 2)							0,00	0,00	-10.184,90
Finanzierungstätigkeit										
SU 35	Summe Einzahlungen aus der Finanzierungstätigkeit							0,00	0,00	0,00
SU 36	Summe Auszahlungen aus der Finanzierungstätigkeit							0,00	0,00	0,00
SA4	Saldo (4) Geldfluss aus der Finanzierungstätigkeit (35 – 36)							0,00	0,00	0,00
SA5	Saldo (5) Geldfluss aus der voranschlagswirksamen Gebarung (Saldo 3 + Saldo 4)							0,00	0,00	-10.184,90

		MVAG VC QU			Ergebnisvoranschlag			Finanzierungsvoranschlag		
		EH	FH		VA 2025	VA 2024	RA 2023	VA 2025	VA 2024	RA 2023
52	Umweltschutz									
522	Reinhaltung der Luft									
522000	Reinhaltung der Luft									
Operative Gebarung										
2/522000+816000	Kostenersätze VOR-Klimaticket	2114	3114	13	200,00	200,00	172,00	200,00	200,00	172,00
SU 21 / 31	Summe Erträge / Einzahlungen operative Gebarung				200,00	200,00	172,00	200,00	200,00	172,00
1/522000-620000	Transporte durch die Bahn	2222	3222	24		1.700,00	1.720,00		1.700,00	1.720,00
SU 22 / 32	Summe Aufwendungen / Auszahlungen operative Gebarung				0,00	1.700,00	1.720,00	0,00	1.700,00	1.720,00
SA 0 / SA 1	(0) Nettoergebnis (21 - 22) / (1) Geldfluss operative Gebarung (31 - 32)				200,00	-1.500,00	-1.548,00	200,00	-1.500,00	-1.548,00
SA01	Saldo (01) Haushaltsrücklagen (230 - 240)				0,00	0,00	0,00	0,00	0,00	0,00
SA00	Saldo (00) Nettoergebnis nach Haushaltsrücklagen (Saldo 0 + Saldo 01)				200,00	-1.500,00	-1.548,00			
Investive Gebarung										
SU 33	Summe Einzahlungen investive Gebarung							0,00	0,00	0,00
SU 34	Summe Auszahlungen investive Gebarung							0,00	0,00	0,00
SA2	Saldo (2) Geldfluss aus der Investiven Gebarung (33 - 34)							0,00	0,00	0,00
SA3	Saldo (3) Nettofinanzierungssaldo (Saldo 1 + Saldo 2)							200,00	-1.500,00	-1.548,00
Finanzierungstätigkeit										
SU 35	Summe Einzahlungen aus der Finanzierungstätigkeit							0,00	0,00	0,00
SU 36	Summe Auszahlungen aus der Finanzierungstätigkeit							0,00	0,00	0,00
SA4	Saldo (4) Geldfluss aus der Finanzierungstätigkeit (35 - 36)							0,00	0,00	0,00
SA5	Saldo (5) Geldfluss aus der voranschlagswirksamen Gebarung (Saldo 3 + Saldo 4)							200,00	-1.500,00	-1.548,00
529	Sonstige Einrichtungen und Maßnahmen									
529000	Sonstige Einrichtungen und Maßnahmen									
Operative Gebarung										
SU 21 / 31	Summe Erträge / Einzahlungen operative Gebarung				0,00	0,00	0,00	0,00	0,00	0,00
1/529000-455000	Schädlingsbekämpfung	2221	3221	23	200,00	1.700,00		200,00	1.700,00	
1/529000-728000	Entgelt f. Sonst. Leistungen	2225	3225	24	500,00	200,00		500,00	200,00	
SU 22 / 32	Summe Aufwendungen / Auszahlungen operative Gebarung				700,00	1.900,00	0,00	700,00	1.900,00	0,00
SA 0 / SA 1	(0) Nettoergebnis (21 - 22) / (1) Geldfluss operative Gebarung (31 - 32)				-700,00	-1.900,00	0,00	-700,00	-1.900,00	0,00
SA01	Saldo (01) Haushaltsrücklagen (230 - 240)				0,00	0,00	0,00	0,00	0,00	0,00
SA00	Saldo (00) Nettoergebnis nach Haushaltsrücklagen (Saldo 0 + Saldo 01)				-700,00	-1.900,00	0,00			
Investive Gebarung										
SU 33	Summe Einzahlungen investive Gebarung							0,00	0,00	0,00
SU 34	Summe Auszahlungen investive Gebarung							0,00	0,00	0,00
SA2	Saldo (2) Geldfluss aus der Investiven Gebarung (33 - 34)							0,00	0,00	0,00
SA3	Saldo (3) Nettofinanzierungssaldo (Saldo 1 + Saldo 2)							-700,00	-1.900,00	0,00

	MVAG	VC QU	Ergebnisvoranschlag			Finanzierungsvoranschlag						
			EH	FH	VA 2025	VA 2024	RA 2023	VA 2025	VA 2024	RA 2023		
Finanzierungstätigkeit												
SU 35			Summe Einzahlungen aus der Finanzierungstätigkeit					0,00	0,00	0,00		
SU 36			Summe Auszahlungen aus der Finanzierungstätigkeit					0,00	0,00	0,00		
SA4			Saldo (4) Geldfluss aus der Finanzierungstätigkeit (35 – 36)					0,00	0,00	0,00		
SA5			Saldo (5) Geldfluss aus der voranschlagswirksamen Gebarung (Saldo 3 + Saldo 4)					-700,00	-1.900,00	0,00		
56 Krankenanstalten anderer Rechtsträger												
562 Sprengelbeiträge												
562000 Sprengelbeiträge												
Operative Gebarung												
SU 21 / 31			Summe Erträge / Einzahlungen operative Gebarung			0,00	0,00	0,00	0,00	0,00		
1/562000-752000			Sprengelbeitrag Noekas (Zweckaufwand)	2231	3231	26	486.000,00	439.000,00	397.062,04	486.000,00	439.000,00	397.062,04
SU 22 / 32			Summe Aufwendungen / Auszahlungen operative Gebarung			486.000,00	439.000,00	397.062,04	486.000,00	439.000,00	397.062,04	
SA 0 / SA 1			(0) Nettoergebnis (21 - 22) / (1) Geldfluss operative Gebarung (31 – 32)			-486.000,00	-439.000,00	-397.062,04	-486.000,00	-439.000,00	-397.062,04	
SA01			Saldo (01) Haushaltsrücklagen (230 - 240)			0,00	0,00	0,00	0,00	0,00	0,00	
SA00			Saldo (00) Nettoergebnis nach Haushaltsrücklagen (Saldo 0 + Saldo 01)			-486.000,00	-439.000,00	-397.062,04				
Investive Gebarung												
SU 33			Summe Einzahlungen investive Gebarung					0,00	0,00	0,00		
SU 34			Summe Auszahlungen investive Gebarung					0,00	0,00	0,00		
SA2			Saldo (2) Geldfluss aus der Investiven Gebarung (33 – 34)					0,00	0,00	0,00		
SA3			Saldo (3) Nettofinanzierungssaldo (Saldo 1 + Saldo 2)					-486.000,00	-439.000,00	-397.062,04		
Finanzierungstätigkeit												
SU 35			Summe Einzahlungen aus der Finanzierungstätigkeit					0,00	0,00	0,00		
SU 36			Summe Auszahlungen aus der Finanzierungstätigkeit					0,00	0,00	0,00		
SA4			Saldo (4) Geldfluss aus der Finanzierungstätigkeit (35 – 36)					0,00	0,00	0,00		
SA5			Saldo (5) Geldfluss aus der voranschlagswirksamen Gebarung (Saldo 3 + Saldo 4)					-486.000,00	-439.000,00	-397.062,04		
562100 Sprengelbeiträge												
Operative Gebarung												
SU 21 / 31			Summe Erträge / Einzahlungen operative Gebarung			0,00	0,00	0,00	0,00	0,00		
1/562100-752000			NÖKAS Verwaltungsaufwand	2231	3231	26			8,49		8,49	
SU 22 / 32			Summe Aufwendungen / Auszahlungen operative Gebarung			0,00	0,00	8,49	0,00	0,00	8,49	
SA 0 / SA 1			(0) Nettoergebnis (21 - 22) / (1) Geldfluss operative Gebarung (31 – 32)			0,00	0,00	-8,49	0,00	0,00	-8,49	
SA01			Saldo (01) Haushaltsrücklagen (230 - 240)			0,00	0,00	0,00	0,00	0,00	0,00	
SA00			Saldo (00) Nettoergebnis nach Haushaltsrücklagen (Saldo 0 + Saldo 01)			0,00	0,00	-8,49				

	MVAG	VC QU	Ergebnisvoranschlag			Finanzierungsvoranschlag			
			EH	FH	VA 2025	VA 2024	RA 2023	VA 2025	VA 2024
Investive Gebarung									
SU 33		Summe Einzahlungen investive Gebarung					0,00	0,00	0,00
SU 34		Summe Auszahlungen investive Gebarung					0,00	0,00	0,00
SA2		Saldo (2) Geldfluss aus der Investiven Gebarung (33 – 34)					0,00	0,00	0,00
SA3		Saldo (3) Nettofinanzierungssaldo (Saldo 1 + Saldo 2)					0,00	0,00	-8,49
Finanzierungstätigkeit									
SU 35		Summe Einzahlungen aus der Finanzierungstätigkeit					0,00	0,00	0,00
SU 36		Summe Auszahlungen aus der Finanzierungstätigkeit					0,00	0,00	0,00
SA4		Saldo (4) Geldfluss aus der Finanzierungstätigkeit (35 – 36)					0,00	0,00	0,00
SA5		Saldo (5) Geldfluss aus der voranschlagswirksamen Gebarung (Saldo 3 + Saldo 4)					0,00	0,00	-8,49

		MVAG VC QU			Ergebnisvoranschlag			Finanzierungsvoranschlag		
		EH	FH		VA 2025	VA 2024	RA 2023	VA 2025	VA 2024	RA 2023
6 Straßen- und Wasserbau, Verkehr										
61	Straßenbau									
611	Landesstraßen									
611000	Landesstraße									
Operative Gebarung										
2/611000+829000	sonst. Einnahmen	2116	3116	18	700,00			700,00		
SU 21 / 31	Summe Erträge / Einzahlungen operative Gebarung				700,00	0,00	0,00	700,00	0,00	0,00
1/611000-611000	Instandhaltung von Strassenbauten	2224	3224	24	700,00	700,00	694,03	700,00	700,00	694,03
SU 22 / 32	Summe Aufwendungen / Auszahlungen operative Gebarung				700,00	700,00	694,03	700,00	700,00	694,03
SA 0 / SA 1	(0) Nettoergebnis (21 - 22) / (1) Geldfluss operative Gebarung (31 - 32)				0,00	-700,00	-694,03	0,00	-700,00	-694,03
SA01	Saldo (01) Haushaltsrücklagen (230 - 240)				0,00	0,00	0,00	0,00	0,00	0,00
SA00	Saldo (00) Nettoergebnis nach Haushaltsrücklagen (Saldo 0 + Saldo 01)				0,00	-700,00	-694,03			
Investive Gebarung										
SU 33	Summe Einzahlungen investive Gebarung							0,00	0,00	0,00
SU 34	Summe Auszahlungen investive Gebarung							0,00	0,00	0,00
SA2	Saldo (2) Geldfluss aus der Investiven Gebarung (33 - 34)							0,00	0,00	0,00
SA3	Saldo (3) Nettofinanzierungssaldo (Saldo 1 + Saldo 2)							0,00	-700,00	-694,03
Finanzierungstätigkeit										
SU 35	Summe Einzahlungen aus der Finanzierungstätigkeit							0,00	0,00	0,00
SU 36	Summe Auszahlungen aus der Finanzierungstätigkeit							0,00	0,00	0,00
SA4	Saldo (4) Geldfluss aus der Finanzierungstätigkeit (35 - 36)							0,00	0,00	0,00
SA5	Saldo (5) Geldfluss aus der voranschlagswirksamen Gebarung (Saldo 3 + Saldo 4)							0,00	-700,00	-694,03
612	Gemeindestraßen									
612000	Gemeindestraßen									
Operative Gebarung										
2/612000+808000	Verkauf von Hausnummerntafeln	2116	3116	16	100,00	100,00	120,00	100,00	100,00	120,00
2/612000+829000	Sonstige Einnahmen	2116	3116	18	500,00	500,00	425,00	500,00	500,00	425,00
6/612000+871100	Bedarfszuweisung Straßenbau	2121	3121	1 33	400.000,00	320.000,00	220.000,00	400.000,00	320.000,00	220.000,00
SU 21 / 31	Summe Erträge / Einzahlungen operative Gebarung				400.600,00	320.600,00	220.545,00	400.600,00	320.600,00	220.545,00
1/612000-611000	Instandhaltung von Strassenbauten	2224	3224	24	600,00	600,00	100,00	600,00	600,00	100,00
1/612000-650000	Kreditzinsen	2241	3241	25	100,00	200,00	168,53	100,00	200,00	168,53
1/612000-680000	Planmäßige Abschreibung	2226			117.300,00	110.500,00	113.444,38			
1/612000-728000	Winterdienst (Streumaterial)	2225	3225	24	15.000,00	22.000,00	18.222,55	15.000,00	22.000,00	18.667,92
5/612000-729910	Sonstige Aufwendungen - Zuführungen	2225	3225	24			44.891,08			44.891,08

		MVAG		VC QU	Ergebnisvoranschlag			Finanzierungsvoranschlag			
		EH	FH		VA 2025	VA 2024	RA 2023	VA 2025	VA 2024	RA 2023	
5/612000-799000	Zuweisungen an Verrechnungsrücklagen zwischen operativer Gebarung und Projekten	2225		1		292.800,00					
SU 22 / 32	Summe Aufwendungen / Auszahlungen operative Gebarung				133.000,00	426.100,00	176.826,54	15.700,00	22.800,00	63.827,53	
SA 0 / SA 1	(0) Nettoergebnis (21 - 22) / (1) Geldfluss operative Gebarung (31 - 32)				267.600,00	-105.500,00	43.718,46	384.900,00	297.800,00	156.717,47	
SA01	Saldo (01) Haushaltsrücklagen (230 - 240)				0,00	0,00	0,00	0,00	0,00	0,00	
SA00	Saldo (00) Nettoergebnis nach Haushaltsrücklagen (Saldo 0 + Saldo 01)				267.600,00	-105.500,00	43.718,46				
Investive Gebarung											
SU 33	Summe Einzahlungen investive Gebarung							0,00	0,00	0,00	
5/612000-002000	Strassenbau ausgaben		3412	1 40				500.000,00	300.000,00	193.425,40	
5/612000-005000	Anlagen zu Straßenbauten (Beleuchtung)		3412	1 40				8.000,00	7.300,00	5.405,83	
SU 34	Summe Auszahlungen investive Gebarung							508.000,00	307.300,00	198.831,23	
SA2	Saldo (2) Geldfluss aus der Investiven Gebarung (33 - 34)							-508.000,00	-307.300,00	-198.831,23	
SA3	Saldo (3) Nettofinanzierungssaldo (Saldo 1 + Saldo 2)							-123.100,00	-9.500,00	-42.113,76	
Finanzierungstätigkeit											
SU 35	Summe Einzahlungen aus der Finanzierungstätigkeit							0,00	0,00	0,00	
1/612000-346000	Tilgung von Bankdarlehen		3614	65				1.000,00	1.000,00	980,05	
SU 36	Summe Auszahlungen aus der Finanzierungstätigkeit							1.000,00	1.000,00	980,05	
SA4	Saldo (4) Geldfluss aus der Finanzierungstätigkeit (35 - 36)							-1.000,00	-1.000,00	-980,05	
SA5	Saldo (5) Geldfluss aus der voranschlagswirksamen Gebarung (Saldo 3 + Saldo 4)							-124.100,00	-10.500,00	-43.093,81	
62	Allgemeiner Wasserbau										
629	Sonstige Maßnahmen										
629400	Wasserrückh.u.Erosionsschutz Langmannersdorf										
Operative Gebarung											
6/629400+899000	Entnahmen aus Verrechnungsrücklagen zwischen operativer Gebarung und Projekten	2116		1		73.700,00	10.000,00				
SU 21 / 31	Summe Erträge / Einzahlungen operative Gebarung				73.700,00	10.000,00	0,00	0,00	0,00	0,00	
1/629400-619000	Instandhaltung von Sonderanlagen	2224	3224	24				5.491,48		5.491,48	
SU 22 / 32	Summe Aufwendungen / Auszahlungen operative Gebarung				0,00	0,00	5.491,48	0,00	0,00	5.491,48	
SA 0 / SA 1	(0) Nettoergebnis (21 - 22) / (1) Geldfluss operative Gebarung (31 - 32)				73.700,00	10.000,00	-5.491,48	0,00	0,00	-5.491,48	
SA01	Saldo (01) Haushaltsrücklagen (230 - 240)				0,00	0,00	0,00	0,00	0,00	0,00	
SA00	Saldo (00) Nettoergebnis nach Haushaltsrücklagen (Saldo 0 + Saldo 01)				73.700,00	10.000,00	-5.491,48				
Investive Gebarung											
6/629400+301000	Kapitaltransfers von Ländern, Landesfonds und Landeskammern		3331	1 33				272.000,00			
SU 33	Summe Einzahlungen investive Gebarung							272.000,00	0,00	0,00	

		MVAG		VC	QU	Ergebnisvoranschlag			Finanzierungsvoranschlag			
		EH	FH			VA 2025	VA 2024	RA 2023	VA 2025	VA 2024	RA 2023	
5/629400-006000	Errichtung			3412	1	40				340.000,00	10.000,00	5.663,90
SU 34	Summe Auszahlungen investive Gebarung									340.000,00	10.000,00	5.663,90
SA2	Saldo (2) Geldfluss aus der Investiven Gebarung (33 – 34)									-68.000,00	-10.000,00	-5.663,90
SA3	Saldo (3) Nettofinanzierungssaldo (Saldo 1 + Saldo 2)									-68.000,00	-10.000,00	-11.155,38
Finanzierungstätigkeit												
SU 35	Summe Einzahlungen aus der Finanzierungstätigkeit									0,00	0,00	0,00
SU 36	Summe Auszahlungen aus der Finanzierungstätigkeit									0,00	0,00	0,00
SA4	Saldo (4) Geldfluss aus der Finanzierungstätigkeit (35 – 36)									0,00	0,00	0,00
SA5	Saldo (5) Geldfluss aus der voranschlagswirksamen Gebarung (Saldo 3 + Saldo 4)									-68.000,00	-10.000,00	-11.155,38
629500	Retensionsbecken Rosengasse											
Operative Gebarung												
6/629500+829910	Sonstige Erträge			2116	3116	1	18			4.446,24		4.446,24
SU 21 / 31	Summe Erträge / Einzahlungen operative Gebarung									0,00	0,00	4.446,24
1/629500-619000	Instandhaltung von Sonderanlagen	2224	3224				24	1.000,00			1.000,00	
1/629500-680000	Planmäßige Abschreibung	2226						800,00	800,00			783,59
1/629500-729910	Sonstige Aufwendungen	2225	3225				24			4.446,24		4.446,24
SU 22 / 32	Summe Aufwendungen / Auszahlungen operative Gebarung							1.800,00	800,00	5.229,83	1.000,00	4.446,24
SA 0 / SA 1	(0) Nettoergebnis (21 - 22) / (1) Geldfluss operative Gebarung (31 – 32)							-1.800,00	-800,00	-783,59	-1.000,00	0,00
SA01	Saldo (01) Haushaltsrücklagen (230 - 240)							0,00	0,00	0,00	0,00	0,00
SA00	Saldo (00) Nettoergebnis nach Haushaltsrücklagen (Saldo 0 + Saldo 01)							-1.800,00	-800,00	-783,59		
Investive Gebarung												
6/629500+309000	Kapitaltransfers von der Europäischen Union			3335			1				4.500,00	
SU 33	Summe Einzahlungen investive Gebarung									0,00	4.500,00	0,00
5/629500-004000	Wasser- und Abwasserbauten und -anlagen			3412	1	40						4.446,24
SU 34	Summe Auszahlungen investive Gebarung									0,00	0,00	4.446,24
SA2	Saldo (2) Geldfluss aus der Investiven Gebarung (33 – 34)									0,00	4.500,00	-4.446,24
SA3	Saldo (3) Nettofinanzierungssaldo (Saldo 1 + Saldo 2)									-1.000,00	4.500,00	-4.446,24
Finanzierungstätigkeit												
SU 35	Summe Einzahlungen aus der Finanzierungstätigkeit									0,00	0,00	0,00
SU 36	Summe Auszahlungen aus der Finanzierungstätigkeit									0,00	0,00	0,00
SA4	Saldo (4) Geldfluss aus der Finanzierungstätigkeit (35 – 36)									0,00	0,00	0,00
SA5	Saldo (5) Geldfluss aus der voranschlagswirksamen Gebarung (Saldo 3 + Saldo 4)									-1.000,00	4.500,00	-4.446,24

	MVAG	VC QU	Ergebnisvoranschlag			Finanzierungsvoranschlag				
			EH	FH	VA 2025	VA 2024	RA 2023	VA 2025	VA 2024	RA 2023
629600	Hochwasserschutz Langmannersdorf									
Operative Gebarung										
SU 21 / 31			Summe Erträge / Einzahlungen operative Gebarung			0,00	0,00	0,00	0,00	0,00
SU 22 / 32			Summe Aufwendungen / Auszahlungen operative Gebarung			0,00	0,00	0,00	0,00	0,00
SA 0 / SA 1			(0) Nettoergebnis (21 - 22) / (1) Geldfluss operative Gebarung (31 - 32)			0,00	0,00	0,00	0,00	0,00
SA01			Saldo (01) Haushaltsrücklagen (230 - 240)			0,00	0,00	0,00	0,00	0,00
SA00			Saldo (00) Nettoergebnis nach Haushaltsrücklagen (Saldo 0 + Saldo 01)			0,00	0,00	0,00	0,00	0,00
Investive Gebarung										
6/629600+300000			Kapitaltransfers von Bund, Bundesfonds und Bundeskammern	3331	1			100.000,00		
SU 33			Summe Einzahlungen investive Gebarung					100.000,00	0,00	0,00
5/629600-051000			Kofinanzierte Schutzbauten	3418	1			100.000,00	7.000,00	
SU 34			Summe Auszahlungen investive Gebarung					100.000,00	7.000,00	0,00
SA2			Saldo (2) Geldfluss aus der Investiven Gebarung (33 - 34)					0,00	-7.000,00	0,00
SA3			Saldo (3) Nettofinanzierungssaldo (Saldo 1 + Saldo 2)					0,00	-7.000,00	0,00
Finanzierungstätigkeit										
SU 35			Summe Einzahlungen aus der Finanzierungstätigkeit					0,00	0,00	0,00
SU 36			Summe Auszahlungen aus der Finanzierungstätigkeit					0,00	0,00	0,00
SA4			Saldo (4) Geldfluss aus der Finanzierungstätigkeit (35 - 36)					0,00	0,00	0,00
SA5			Saldo (5) Geldfluss aus der voranschlagswirksamen Gebarung (Saldo 3 + Saldo 4)					0,00	-7.000,00	0,00
629610	Hochwasserschutz Betriebsgebiet									
Operative Gebarung										
SU 21 / 31			Summe Erträge / Einzahlungen operative Gebarung			0,00	0,00	0,00	0,00	0,00
SU 22 / 32			Summe Aufwendungen / Auszahlungen operative Gebarung			0,00	0,00	0,00	0,00	0,00
SA 0 / SA 1			(0) Nettoergebnis (21 - 22) / (1) Geldfluss operative Gebarung (31 - 32)			0,00	0,00	0,00	0,00	0,00
SA01			Saldo (01) Haushaltsrücklagen (230 - 240)			0,00	0,00	0,00	0,00	0,00
SA00			Saldo (00) Nettoergebnis nach Haushaltsrücklagen (Saldo 0 + Saldo 01)			0,00	0,00	0,00	0,00	0,00
Investive Gebarung										
SU 33			Summe Einzahlungen investive Gebarung					0,00	0,00	0,00
5/629610-051000			Kofinanzierte Schutzbauten	3418	1			100.000,00	2.000,00	
SU 34			Summe Auszahlungen investive Gebarung					100.000,00	2.000,00	0,00
SA2			Saldo (2) Geldfluss aus der Investiven Gebarung (33 - 34)					-100.000,00	-2.000,00	0,00
SA3			Saldo (3) Nettofinanzierungssaldo (Saldo 1 + Saldo 2)					-100.000,00	-2.000,00	0,00
Finanzierungstätigkeit										
6/629610+346000			Investitionsdarlehen von Finanzunternehmen	3514	1			100.000,00		
SU 35			Summe Einzahlungen aus der Finanzierungstätigkeit					100.000,00	0,00	0,00

	MVAG	VC QU	Ergebnisvoranschlag			Finanzierungsvoranschlag					
			EH	FH	VA 2025	VA 2024	RA 2023	VA 2025	VA 2024	RA 2023	
SU 36			Summe Auszahlungen aus der Finanzierungstätigkeit					0,00	0,00	0,00	
SA4			Saldo (4) Geldfluss aus der Finanzierungstätigkeit (35 – 36)					100.000,00	0,00	0,00	
SA5			Saldo (5) Geldfluss aus der voranschlagswirksamen Gebarung (Saldo 3 + Saldo 4)					0,00	-2.000,00	0,00	
63			Schutzwasserbau								
631			Konkurrenzgewässer								
631000			Konkurrenzgewässer								
Operative Gebarung											
SU 21 / 31			Summe Erträge / Einzahlungen operative Gebarung			0,00	0,00	0,00	0,00	0,00	0,00
1/631000-752000			2231	3231	26	54.600,00	54.600,00	54.632,48	54.600,00	54.600,00	54.632,48
SU 22 / 32			Summe Aufwendungen / Auszahlungen operative Gebarung			54.600,00	54.600,00	54.632,48	54.600,00	54.600,00	54.632,48
SA 0 / SA 1			(0) Nettoergebnis (21 - 22) / (1) Geldfluss operative Gebarung (31 – 32)			-54.600,00	-54.600,00	-54.632,48	-54.600,00	-54.600,00	-54.632,48
SA01			Saldo (01) Haushaltsrücklagen (230 - 240)			0,00	0,00	0,00	0,00	0,00	0,00
SA00			Saldo (00) Nettoergebnis nach Haushaltsrücklagen (Saldo 0 + Saldo 01)			-54.600,00	-54.600,00	-54.632,48			
Investive Gebarung											
SU 33			Summe Einzahlungen investive Gebarung					0,00	0,00	0,00	
SU 34			Summe Auszahlungen investive Gebarung					0,00	0,00	0,00	
SA2			Saldo (2) Geldfluss aus der Investiven Gebarung (33 – 34)					0,00	0,00	0,00	
SA3			Saldo (3) Nettofinanzierungssaldo (Saldo 1 + Saldo 2)					-54.600,00	-54.600,00	-54.632,48	
Finanzierungstätigkeit											
SU 35			Summe Einzahlungen aus der Finanzierungstätigkeit					0,00	0,00	0,00	
SU 36			Summe Auszahlungen aus der Finanzierungstätigkeit					0,00	0,00	0,00	
SA4			Saldo (4) Geldfluss aus der Finanzierungstätigkeit (35 – 36)					0,00	0,00	0,00	
SA5			Saldo (5) Geldfluss aus der voranschlagswirksamen Gebarung (Saldo 3 + Saldo 4)					-54.600,00	-54.600,00	-54.632,48	
639			Sonstige Einrichtungen und Maßnahmen								
639000			Retentionsbecken Langmannersdorf								
Operative Gebarung											
SU 21 / 31			Summe Erträge / Einzahlungen operative Gebarung			0,00	0,00	0,00	0,00	0,00	0,00
1/639000-610000			2224	3224	24	800,00	800,00	848,19	800,00	800,00	848,19
SU 22 / 32			Summe Aufwendungen / Auszahlungen operative Gebarung			800,00	800,00	848,19	800,00	800,00	848,19
SA 0 / SA 1			(0) Nettoergebnis (21 - 22) / (1) Geldfluss operative Gebarung (31 – 32)			-800,00	-800,00	-848,19	-800,00	-800,00	-848,19
SA01			Saldo (01) Haushaltsrücklagen (230 - 240)			0,00	0,00	0,00	0,00	0,00	0,00
SA00			Saldo (00) Nettoergebnis nach Haushaltsrücklagen (Saldo 0 + Saldo 01)			-800,00	-800,00	-848,19			
Investive Gebarung											
SU 33			Summe Einzahlungen investive Gebarung					0,00	0,00	0,00	
SU 34			Summe Auszahlungen investive Gebarung					0,00	0,00	0,00	

		MVAG VC QU			Ergebnisvoranschlag			Finanzierungsvoranschlag		
		EH	FH		VA 2025	VA 2024	RA 2023	VA 2025	VA 2024	RA 2023
SA2	Saldo (2) Geldfluss aus der Investiven Gebarung (33 – 34)							0,00	0,00	0,00
SA3	Saldo (3) Nettofinanzierungssaldo (Saldo 1 + Saldo 2)							-800,00	-800,00	-848,19
Finanzierungstätigkeit										
SU 35	Summe Einzahlungen aus der Finanzierungstätigkeit							0,00	0,00	0,00
SU 36	Summe Auszahlungen aus der Finanzierungstätigkeit							0,00	0,00	0,00
SA4	Saldo (4) Geldfluss aus der Finanzierungstätigkeit (35 – 36)							0,00	0,00	0,00
SA5	Saldo (5) Geldfluss aus der voranschlagswirksamen Gebarung (Saldo 3 + Saldo 4)							-800,00	-800,00	-848,19
64	Straßenverkehr									
640	Einrichtungen und Maßnahmen nach der Straßenverkehrsordnu									
640000	Einrichtungen u.Maßn.n.d.Stvo									
Operative Gebarung										
2/640000+828000	Rückersätze von Aufwendungen	2116	3116	18						312,20
2/640000+868000	Gemeindestraßenstrafen	2124	3124	16	100,00	500,00	2.225,00	100,00	500,00	2.225,00
SU 21 / 31	Summe Erträge / Einzahlungen operative Gebarung				100,00	500,00	2.537,20	100,00	500,00	2.537,20
1/640000-400000	Verkehrszeichen (GWG)	2221	3221	23	2.000,00	5.300,00	2.011,91	2.000,00	5.300,00	2.435,88
1/640000-680000	Planmäßige Abschreibung	2226			200,00	200,00	218,60			
SU 22 / 32	Summe Aufwendungen / Auszahlungen operative Gebarung				2.200,00	5.500,00	2.230,51	2.000,00	5.300,00	2.435,88
SA 0 / SA 1	(0) Nettoergebnis (21 - 22) / (1) Geldfluss operative Gebarung (31 – 32)				-2.100,00	-5.000,00	306,69	-1.900,00	-4.800,00	101,32
SA01	Saldo (01) Haushaltsrücklagen (230 - 240)				0,00	0,00	0,00	0,00	0,00	0,00
SA00	Saldo (00) Nettoergebnis nach Haushaltsrücklagen (Saldo 0 + Saldo 01)				-2.100,00	-5.000,00	306,69			
Investive Gebarung										
SU 33	Summe Einzahlungen investive Gebarung							0,00	0,00	0,00
1/640000-050000	Ankauf V Verkehrszeichen U Spiegeln	3412	2	40				800,00		
SU 34	Summe Auszahlungen investive Gebarung							800,00	0,00	0,00
SA2	Saldo (2) Geldfluss aus der Investiven Gebarung (33 – 34)							-800,00	0,00	0,00
SA3	Saldo (3) Nettofinanzierungssaldo (Saldo 1 + Saldo 2)							-2.700,00	-4.800,00	101,32
Finanzierungstätigkeit										
SU 35	Summe Einzahlungen aus der Finanzierungstätigkeit							0,00	0,00	0,00
SU 36	Summe Auszahlungen aus der Finanzierungstätigkeit							0,00	0,00	0,00
SA4	Saldo (4) Geldfluss aus der Finanzierungstätigkeit (35 – 36)							0,00	0,00	0,00
SA5	Saldo (5) Geldfluss aus der voranschlagswirksamen Gebarung (Saldo 3 + Saldo 4)							-2.700,00	-4.800,00	101,32
649	Sonstige Einrichtungen und Maßnahmen									
649000	Sonst.Einrichtungen und Maßnahmen									
Operative Gebarung										
SU 21 / 31	Summe Erträge / Einzahlungen operative Gebarung				0,00	0,00	0,00	0,00	0,00	0,00

		MVAG VC QU			Ergebnisvoranschlag			Finanzierungsvoranschlag		
		EH	FH		VA 2025	VA 2024	RA 2023	VA 2025	VA 2024	RA 2023
1/649000-614000	Instandhaltung von Gebaeuden	2224	3224	24	100,00	100,00		100,00	100,00	
1/649000-680000	Planmäßige Abschreibung	2226			100,00	100,00	100,00			
SU 22 / 32	Summe Aufwendungen / Auszahlungen operative Gebarung				200,00	200,00	100,00	100,00	100,00	0,00
SA 0 / SA 1	(0) Nettoergebnis (21 - 22) / (1) Geldfluss operative Gebarung (31 - 32)				-200,00	-200,00	-100,00	-100,00	-100,00	0,00
SA01	Saldo (01) Haushaltsrücklagen (230 - 240)				0,00	0,00	0,00	0,00	0,00	0,00
SA00	Saldo (00) Nettoergebnis nach Haushaltsrücklagen (Saldo 0 + Saldo 01)				-200,00	-200,00	-100,00			
Investive Gebarung										
SU 33	Summe Einzahlungen investive Gebarung							0,00	0,00	0,00
SU 34	Summe Auszahlungen investive Gebarung							0,00	0,00	0,00
SA2	Saldo (2) Geldfluss aus der Investiven Gebarung (33 - 34)							0,00	0,00	0,00
SA3	Saldo (3) Nettofinanzierungssaldo (Saldo 1 + Saldo 2)							-100,00	-100,00	0,00
Finanzierungstätigkeit										
SU 35	Summe Einzahlungen aus der Finanzierungstätigkeit							0,00	0,00	0,00
SU 36	Summe Auszahlungen aus der Finanzierungstätigkeit							0,00	0,00	0,00
SA4	Saldo (4) Geldfluss aus der Finanzierungstätigkeit (35 - 36)							0,00	0,00	0,00
SA5	Saldo (5) Geldfluss aus der voranschlagswirksamen Gebarung (Saldo 3 + Saldo 4)							-100,00	-100,00	0,00
68	Post- und Telekommunikationsdienste									
680	Post- und Telekommunikationsdienste									
680000	Post- und Telekommunikation									
Operative Gebarung										
2/680000+829000	Sonstige Erträge	2116	3116	18		16.800,00			16.800,00	
SU 21 / 31	Summe Erträge / Einzahlungen operative Gebarung				0,00	16.800,00	0,00	0,00	16.800,00	0,00
SU 22 / 32	Summe Aufwendungen / Auszahlungen operative Gebarung				0,00	0,00	0,00	0,00	0,00	0,00
SA 0 / SA 1	(0) Nettoergebnis (21 - 22) / (1) Geldfluss operative Gebarung (31 - 32)				0,00	16.800,00	0,00	0,00	16.800,00	0,00
SA01	Saldo (01) Haushaltsrücklagen (230 - 240)				0,00	0,00	0,00	0,00	0,00	0,00
SA00	Saldo (00) Nettoergebnis nach Haushaltsrücklagen (Saldo 0 + Saldo 01)				0,00	16.800,00	0,00			
Investive Gebarung										
SU 33	Summe Einzahlungen investive Gebarung							0,00	0,00	0,00
SU 34	Summe Auszahlungen investive Gebarung							0,00	0,00	0,00
SA2	Saldo (2) Geldfluss aus der Investiven Gebarung (33 - 34)							0,00	0,00	0,00
SA3	Saldo (3) Nettofinanzierungssaldo (Saldo 1 + Saldo 2)							0,00	16.800,00	0,00
Finanzierungstätigkeit										
SU 35	Summe Einzahlungen aus der Finanzierungstätigkeit							0,00	0,00	0,00
SU 36	Summe Auszahlungen aus der Finanzierungstätigkeit							0,00	0,00	0,00
SA4	Saldo (4) Geldfluss aus der Finanzierungstätigkeit (35 - 36)							0,00	0,00	0,00

	MVAG		VC QU	Ergebnisvoranschlag			Finanzierungsvoranschlag		
	EH	FH		VA 2025	VA 2024	RA 2023	VA 2025	VA 2024	RA 2023
SA5	Saldo (5) Geldfluss aus der voranschlagswirksamen Gebarung (Saldo 3 + Saldo 4)						0,00	16.800,00	0,00

	MVAG	VC	QU	Ergebnisvoranschlag			Finanzierungsvoranschlag			
				EH	FH	VA 2025	VA 2024	RA 2023	VA 2025	VA 2024
7 Wirtschaftsförderung										
71	Grundlagenverbesserung in der Land- und Forstwirtschaft									
710	Land- und forstwirtschaftlicher Wegebau									
710000	Land- und Forstwirtschaftl. Wegebau									
Operative Gebarung										
2/710000+811000	Nutzungsrechte	2115	3115	14	1.600,00	1.600,00	1.621,95	1.600,00	1.600,00	1.621,95
2/710000+813000	Erträge aus der Auflösung von Investitionszuschüssen (Kapitaltransfers)	2127			1.400,00	1.100,00	1.255,54			
6/710000+829910	Sonstige Erträge - Zuführung	2116	3116	1 18			21.978,00			21.978,00
6/710000+871000	Bedarfszuweisungen Güterwege	2121	3121	1 33	6.000,00	6.000,00	5.625,00	6.000,00	6.000,00	5.625,00
6/710000+899000	Entnahmen aus Verrechnungsrücklagen zwischen operativer Gebarung und Projekten	2116		1	18.000,00	18.000,00				
SU 21 / 31	Summe Erträge / Einzahlungen operative Gebarung				27.000,00	26.700,00	30.480,49	7.600,00	7.600,00	29.224,95
1/710000-680000	Planmäßige Abschreibung	2226			31.300,00	31.100,00	33.285,17			
SU 22 / 32	Summe Aufwendungen / Auszahlungen operative Gebarung				31.300,00	31.100,00	33.285,17	0,00	0,00	0,00
SA 0 / SA 1	(0) Nettoergebnis (21 - 22) / (1) Geldfluss operative Gebarung (31 - 32)				-4.300,00	-4.400,00	-2.804,68	7.600,00	7.600,00	29.224,95
SA01	Saldo (01) Haushaltsrücklagen (230 - 240)				0,00	0,00	0,00	0,00	0,00	0,00
SA00	Saldo (00) Nettoergebnis nach Haushaltsrücklagen (Saldo 0 + Saldo 01)				-4.300,00	-4.400,00	-2.804,68			
Investive Gebarung										
6/710000+301000	Kapitaltransfers von Ländern, Landesfonds und Landeskammern		3331	1 33				6.000,00	6.000,00	5.625,00
6/710000+301100	Landesbeitrag Unwetterschäden		3331	1 33						2.552,01
SU 33	Summe Einzahlungen investive Gebarung							6.000,00	6.000,00	8.177,01
5/710000-002100	Güterwege		3412	1 40				30.000,00	30.000,00	35.780,01
SU 34	Summe Auszahlungen investive Gebarung							30.000,00	30.000,00	35.780,01
SA2	Saldo (2) Geldfluss aus der Investiven Gebarung (33 - 34)							-24.000,00	-24.000,00	-27.603,00
SA3	Saldo (3) Nettofinanzierungssaldo (Saldo 1 + Saldo 2)							-16.400,00	-16.400,00	1.621,95
Finanzierungstätigkeit										
SU 35	Summe Einzahlungen aus der Finanzierungstätigkeit							0,00	0,00	0,00
SU 36	Summe Auszahlungen aus der Finanzierungstätigkeit							0,00	0,00	0,00
SA4	Saldo (4) Geldfluss aus der Finanzierungstätigkeit (35 - 36)							0,00	0,00	0,00
SA5	Saldo (5) Geldfluss aus der voranschlagswirksamen Gebarung (Saldo 3 + Saldo 4)							-16.400,00	-16.400,00	1.621,95

		MVAG VC QU			Ergebnisvoranschlag			Finanzierungsvoranschlag		
		EH	FH		VA 2025	VA 2024	RA 2023	VA 2025	VA 2024	RA 2023
74	Sonstige Förderung der Land- und Forstwirtschaft									
742	Produktionsförderung									
742000	Produktionsförderung									
Operative Gebarung										
2/742000+828000	Rückersätze von Aufwendungen	2116	3116	18	100,00	100,00		100,00	100,00	
SU 21 / 31	Summe Erträge / Einzahlungen operative Gebarung				100,00	100,00	0,00	100,00	100,00	0,00
1/742000-755000	Künstl. Befruchtungen	2233	3233	27	500,00	500,00	408,00	500,00	500,00	408,00
SU 22 / 32	Summe Aufwendungen / Auszahlungen operative Gebarung				500,00	500,00	408,00	500,00	500,00	408,00
SA 0 / SA 1	(0) Nettoergebnis (21 - 22) / (1) Geldfluss operative Gebarung (31 - 32)				-400,00	-400,00	-408,00	-400,00	-400,00	-408,00
SA01	Saldo (01) Haushaltsrücklagen (230 - 240)				0,00	0,00	0,00	0,00	0,00	0,00
SA00	Saldo (00) Nettoergebnis nach Haushaltsrücklagen (Saldo 0 + Saldo 01)				-400,00	-400,00	-408,00			
Investive Gebarung										
SU 33	Summe Einzahlungen investive Gebarung							0,00	0,00	0,00
SU 34	Summe Auszahlungen investive Gebarung							0,00	0,00	0,00
SA2	Saldo (2) Geldfluss aus der Investiven Gebarung (33 - 34)							0,00	0,00	0,00
SA3	Saldo (3) Nettofinanzierungssaldo (Saldo 1 + Saldo 2)							-400,00	-400,00	-408,00
Finanzierungstätigkeit										
SU 35	Summe Einzahlungen aus der Finanzierungstätigkeit							0,00	0,00	0,00
SU 36	Summe Auszahlungen aus der Finanzierungstätigkeit							0,00	0,00	0,00
SA4	Saldo (4) Geldfluss aus der Finanzierungstätigkeit (35 - 36)							0,00	0,00	0,00
SA5	Saldo (5) Geldfluss aus der voranschlagswirksamen Gebarung (Saldo 3 + Saldo 4)							-400,00	-400,00	-408,00
77	Förderung des Tourismus									
771	Maßnahmen zur Förderung des Tourismus									
771000	Maßnahmen zur Förd. des Tourismus									
Operative Gebarung										
SU 21 / 31	Summe Erträge / Einzahlungen operative Gebarung				0,00	0,00	0,00	0,00	0,00	0,00
1/771000-400000	Gebrauchsgüter	2221	3221	23	200,00	500,00	1.027,06	200,00	500,00	1.027,06
SU 22 / 32	Summe Aufwendungen / Auszahlungen operative Gebarung				200,00	500,00	1.027,06	200,00	500,00	1.027,06
SA 0 / SA 1	(0) Nettoergebnis (21 - 22) / (1) Geldfluss operative Gebarung (31 - 32)				-200,00	-500,00	-1.027,06	-200,00	-500,00	-1.027,06
SA01	Saldo (01) Haushaltsrücklagen (230 - 240)				0,00	0,00	0,00	0,00	0,00	0,00
SA00	Saldo (00) Nettoergebnis nach Haushaltsrücklagen (Saldo 0 + Saldo 01)				-200,00	-500,00	-1.027,06			
Investive Gebarung										
SU 33	Summe Einzahlungen investive Gebarung							0,00	0,00	0,00
SU 34	Summe Auszahlungen investive Gebarung							0,00	0,00	0,00
SA2	Saldo (2) Geldfluss aus der Investiven Gebarung (33 - 34)							0,00	0,00	0,00

	MVAG	VC QU	Ergebnisvoranschlag			Finanzierungsvoranschlag				
			EH	FH	VA 2025	VA 2024	RA 2023	VA 2025	VA 2024	RA 2023
SA3	Saldo (3) Nettofinanzierungssaldo (Saldo 1 + Saldo 2)						-200,00	-500,00	-1.027,06	
Finanzierungstätigkeit										
SU 35	Summe Einzahlungen aus der Finanzierungstätigkeit						0,00	0,00	0,00	
SU 36	Summe Auszahlungen aus der Finanzierungstätigkeit						0,00	0,00	0,00	
SA4	Saldo (4) Geldfluss aus der Finanzierungstätigkeit (35 – 36)						0,00	0,00	0,00	
SA5	Saldo (5) Geldfluss aus der voranschlagswirksamen Gebarung (Saldo 3 + Saldo 4)						-200,00	-500,00	-1.027,06	
78	Förderung von Handel, Gewerbe und Industrie									
780	Einrichtungen zur Förderung von Handel, Gewerbe und Industri									
780000	Förderung Von Handel, Gewerbe und Ind.									
Operative Gebarung										
SU 21 / 31	Summe Erträge / Einzahlungen operative Gebarung				0,00	0,00	0,00	0,00	0,00	0,00
1/780000-400000	Perschlingtaler - Einkaufsmünze	2221 3221 23			100,00	100,00	1.963,05	100,00	100,00	1.963,05
1/780000-755000	Förderung Lehrlingsausbildung	2233 3233 27			1.000,00			1.000,00		
SU 22 / 32	Summe Aufwendungen / Auszahlungen operative Gebarung				1.100,00	100,00	1.963,05	1.100,00	100,00	1.963,05
SA 0 / SA 1	(0) Nettoergebnis (21 - 22) / (1) Geldfluss operative Gebarung (31 – 32)				-1.100,00	-100,00	-1.963,05	-1.100,00	-100,00	-1.963,05
SA01	Saldo (01) Haushaltsrücklagen (230 - 240)				0,00	0,00	0,00	0,00	0,00	0,00
SA00	Saldo (00) Nettoergebnis nach Haushaltsrücklagen (Saldo 0 + Saldo 01)				-1.100,00	-100,00	-1.963,05			
Investive Gebarung										
SU 33	Summe Einzahlungen investive Gebarung						0,00	0,00	0,00	0,00
SU 34	Summe Auszahlungen investive Gebarung						0,00	0,00	0,00	0,00
SA2	Saldo (2) Geldfluss aus der Investiven Gebarung (33 – 34)						0,00	0,00	0,00	0,00
SA3	Saldo (3) Nettofinanzierungssaldo (Saldo 1 + Saldo 2)						-1.100,00	-100,00	-1.963,05	
Finanzierungstätigkeit										
SU 35	Summe Einzahlungen aus der Finanzierungstätigkeit						0,00	0,00	0,00	0,00
SU 36	Summe Auszahlungen aus der Finanzierungstätigkeit						0,00	0,00	0,00	0,00
SA4	Saldo (4) Geldfluss aus der Finanzierungstätigkeit (35 – 36)						0,00	0,00	0,00	0,00
SA5	Saldo (5) Geldfluss aus der voranschlagswirksamen Gebarung (Saldo 3 + Saldo 4)						-1.100,00	-100,00	-1.963,05	
782	Wirtschaftspolitische Maßnahmen									
782000	Wirtschaftspolitische Maßnahmen									
Operative Gebarung										
SU 21 / 31	Summe Erträge / Einzahlungen operative Gebarung				0,00	0,00	0,00	0,00	0,00	0,00
1/782000-726000	Mitgliedsbeiträge an Institutionen (Leader)	2225 3225 24			1.500,00	3.000,00	1.443,00	1.500,00	3.000,00	1.443,00
SU 22 / 32	Summe Aufwendungen / Auszahlungen operative Gebarung				1.500,00	3.000,00	1.443,00	1.500,00	3.000,00	1.443,00
SA 0 / SA 1	(0) Nettoergebnis (21 - 22) / (1) Geldfluss operative Gebarung (31 – 32)				-1.500,00	-3.000,00	-1.443,00	-1.500,00	-3.000,00	-1.443,00

		MVAG VC QU		Ergebnisvoranschlag			Finanzierungsvoranschlag		
		EH	FH	VA 2025	VA 2024	RA 2023	VA 2025	VA 2024	RA 2023
SA01	Saldo (01) Haushaltsrücklagen (230 - 240)			0,00	0,00	0,00	0,00	0,00	0,00
SA00	Saldo (00) Nettoergebnis nach Haushaltsrücklagen (Saldo 0 + Saldo 01)			-1.500,00	-3.000,00	-1.443,00			
Investive Gebarung									
SU 33	Summe Einzahlungen investive Gebarung						0,00	0,00	0,00
SU 34	Summe Auszahlungen investive Gebarung						0,00	0,00	0,00
SA2	Saldo (2) Geldfluss aus der Investiven Gebarung (33 – 34)						0,00	0,00	0,00
SA3	Saldo (3) Nettofinanzierungssaldo (Saldo 1 + Saldo 2)						-1.500,00	-3.000,00	-1.443,00
Finanzierungstätigkeit									
SU 35	Summe Einzahlungen aus der Finanzierungstätigkeit						0,00	0,00	0,00
SU 36	Summe Auszahlungen aus der Finanzierungstätigkeit						0,00	0,00	0,00
SA4	Saldo (4) Geldfluss aus der Finanzierungstätigkeit (35 – 36)						0,00	0,00	0,00
SA5	Saldo (5) Geldfluss aus der voranschlagswirksamen Gebarung (Saldo 3 + Saldo 4)						-1.500,00	-3.000,00	-1.443,00
789	Sonstige Einrichtungen und Maßnahmen								
789000	Gewerbepark								
Operative Gebarung									
2/789000+828000	Rückersätze von Aufwendungen	2116	3116		20.000,00			20.000,00	
SU 21 / 31	Summe Erträge / Einzahlungen operative Gebarung			0,00	20.000,00	0,00	0,00	20.000,00	0,00
1/789000-772000	Kapitaltransferzahlungen an Gemeinden, Gemeindeverbände	2231	43	2.000,00	30.000,00	1.960,00			
SU 22 / 32	Summe Aufwendungen / Auszahlungen operative Gebarung			2.000,00	30.000,00	1.960,00	0,00	0,00	0,00
SA 0 / SA 1	(0) Nettoergebnis (21 - 22) / (1) Geldfluss operative Gebarung (31 – 32)			-2.000,00	-10.000,00	-1.960,00	0,00	20.000,00	0,00
SA01	Saldo (01) Haushaltsrücklagen (230 - 240)			0,00	0,00	0,00	0,00	0,00	0,00
SA00	Saldo (00) Nettoergebnis nach Haushaltsrücklagen (Saldo 0 + Saldo 01)			-2.000,00	-10.000,00	-1.960,00			
Investive Gebarung									
SU 33	Summe Einzahlungen investive Gebarung						0,00	0,00	0,00
1/789000-772000	Kapitaltransferzahlungen an Gemeinden, Gemeindeverbände	3431	43				2.000,00	30.000,00	21.960,00
SU 34	Summe Auszahlungen investive Gebarung						2.000,00	30.000,00	21.960,00
SA2	Saldo (2) Geldfluss aus der Investiven Gebarung (33 – 34)						-2.000,00	-30.000,00	-21.960,00
SA3	Saldo (3) Nettofinanzierungssaldo (Saldo 1 + Saldo 2)						-2.000,00	-10.000,00	-21.960,00
Finanzierungstätigkeit									
SU 35	Summe Einzahlungen aus der Finanzierungstätigkeit						0,00	0,00	0,00
SU 36	Summe Auszahlungen aus der Finanzierungstätigkeit						0,00	0,00	0,00
SA4	Saldo (4) Geldfluss aus der Finanzierungstätigkeit (35 – 36)						0,00	0,00	0,00
SA5	Saldo (5) Geldfluss aus der voranschlagswirksamen Gebarung (Saldo 3 + Saldo 4)						-2.000,00	-10.000,00	-21.960,00

		MVAG VC QU			Ergebnisvoranschlag			Finanzierungsvoranschlag		
		EH	FH		VA 2025	VA 2024	RA 2023	VA 2025	VA 2024	RA 2023
8 Dienstleistungen										
81	Öffentliche Einrichtungen (soweit nicht dem Abschnitt 85 zuzuordnen)									
813	Müllbeseitigung									
813000	Abfallabfuhr									
Operative Gebarung										
2/813000+810000	Nebenerlöse (Müllbeseitigung)	2114	3114	13	8.400,00	8.400,00	10.833,17	8.400,00	8.400,00	10.994,63
2/813000+829000	Sonstige Erträge	2116	3116	18		12.400,00			12.400,00	
SU 21 / 31	Summe Erträge / Einzahlungen operative Gebarung				8.400,00	20.800,00	10.833,17	8.400,00	20.800,00	10.994,63
1/813000-400000	Gebrauchsgüter	2221	3221	23	100,00	100,00	183,00	100,00	100,00	513,64
1/813000-613000	Instandh.v.Sonst. Grundstueckseinricht.	2224	3224	24	500,00	500,00	7.255,49	500,00	500,00	6.970,49
1/813000-614000	Instandhaltung von Gebaeuden	2224	3224	24	200,00	200,00		200,00	200,00	
1/813000-619000	Instandhaltung von Sonderanlagen	2224	3224	24	1.600,00	1.600,00	1.732,58	1.600,00	1.600,00	1.732,58
1/813000-640000	Prüfkosten	2222	3222	24	5.000,00	7.600,00	3.199,25	5.000,00	7.600,00	3.199,25
1/813000-670000	Versicherungen	2222	3222	24	500,00	900,00	296,30	500,00	900,00	296,30
1/813000-711000	Öffentliche Abgaben	2225	3225	24	100,00	100,00	46,50	100,00	100,00	46,50
1/813000-728000	Entgelte v. Sonst. Leistungen	2225	3225	24	3.000,00	3.000,00	4.491,47	3.000,00	3.000,00	4.011,69
1/813000-729100	Sonstige Aufwendungen (Katastropheneinsatz)	2225	3225			55.000,00			55.000,00	
SU 22 / 32	Summe Aufwendungen / Auszahlungen operative Gebarung				11.000,00	69.000,00	17.204,59	11.000,00	69.000,00	16.770,45
SA 0 / SA 1	(0) Nettoergebnis (21 - 22) / (1) Geldfluss operative Gebarung (31 - 32)				-2.600,00	-48.200,00	-6.371,42	-2.600,00	-48.200,00	-5.775,82
SA01	Saldo (01) Haushaltsrücklagen (230 - 240)				0,00	0,00	0,00	0,00	0,00	0,00
SA00	Saldo (00) Nettoergebnis nach Haushaltsrücklagen (Saldo 0 + Saldo 01)				-2.600,00	-48.200,00	-6.371,42			
Investive Gebarung										
SU 33	Summe Einzahlungen investive Gebarung							0,00	0,00	0,00
SU 34	Summe Auszahlungen investive Gebarung							0,00	0,00	0,00
SA2	Saldo (2) Geldfluss aus der Investiven Gebarung (33 - 34)							0,00	0,00	0,00
SA3	Saldo (3) Nettofinanzierungssaldo (Saldo 1 + Saldo 2)							-2.600,00	-48.200,00	-5.775,82
Finanzierungstätigkeit										
SU 35	Summe Einzahlungen aus der Finanzierungstätigkeit							0,00	0,00	0,00
SU 36	Summe Auszahlungen aus der Finanzierungstätigkeit							0,00	0,00	0,00
SA4	Saldo (4) Geldfluss aus der Finanzierungstätigkeit (35 - 36)							0,00	0,00	0,00
SA5	Saldo (5) Geldfluss aus der voranschlagswirksamen Gebarung (Saldo 3 + Saldo 4)							-2.600,00	-48.200,00	-5.775,82
815	Park- und Gartenanlagen, Kinderspielplätze									
815000	Park- und Gartenanlagen, Kinderspielpl.									
Operative Gebarung										
SU 21 / 31	Summe Erträge / Einzahlungen operative Gebarung				0,00	0,00	0,00	0,00	0,00	0,00

		MVAG VC QU			Ergebnisvoranschlag			Finanzierungsvoranschlag		
		EH	FH		VA 2025	VA 2024	RA 2023	VA 2025	VA 2024	RA 2023
1/815000-613000	Instandh.v.Sonst. Grundstueckseinricht.	2224	3224	24	500,00	500,00	133,35	500,00	500,00	133,35
SU 22 / 32	Summe Aufwendungen / Auszahlungen operative Gebarung				500,00	500,00	133,35	500,00	500,00	133,35
SA 0 / SA 1	(0) Nettoergebnis (21 - 22) / (1) Geldfluss operative Gebarung (31 - 32)				-500,00	-500,00	-133,35	-500,00	-500,00	-133,35
SA01	Saldo (01) Haushaltsrücklagen (230 - 240)				0,00	0,00	0,00	0,00	0,00	0,00
SA00	Saldo (00) Nettoergebnis nach Haushaltsrücklagen (Saldo 0 + Saldo 01)				-500,00	-500,00	-133,35			
Investive Gebarung										
SU 33	Summe Einzahlungen investive Gebarung							0,00	0,00	0,00
SU 34	Summe Auszahlungen investive Gebarung							0,00	0,00	0,00
SA2	Saldo (2) Geldfluss aus der Investiven Gebarung (33 - 34)							0,00	0,00	0,00
SA3	Saldo (3) Nettofinanzierungssaldo (Saldo 1 + Saldo 2)							-500,00	-500,00	-133,35
Finanzierungstätigkeit										
SU 35	Summe Einzahlungen aus der Finanzierungstätigkeit							0,00	0,00	0,00
SU 36	Summe Auszahlungen aus der Finanzierungstätigkeit							0,00	0,00	0,00
SA4	Saldo (4) Geldfluss aus der Finanzierungstätigkeit (35 - 36)							0,00	0,00	0,00
SA5	Saldo (5) Geldfluss aus der voranschlagswirksamen Gebarung (Saldo 3 + Saldo 4)							-500,00	-500,00	-133,35
816	Öffentliche Beleuchtung und öffentliche Uhren									
816000	Öffentliche Beleuchtung und Uhren									
Operative Gebarung										
2/816000+813000	Erträge aus der Auflösung von Investitionszuschüssen (Kapitaltransfers)		2127		8.600,00					
2/816000+829000	Sonstige Erträge	2116	3116	18	2.100,00	6.600,00	5.669,88	2.100,00	6.600,00	46.838,62
6/816000+871000	Kapitaltransfers aus Gemeinde-Bedarfszuweisungsmitteln	2121	3121	1		39.400,00			39.400,00	
6/816000+899000	Entnahmen aus Verrechnungsrücklagen zwischen operativer Gebarung und Projekten	2116		1		249.800,00				
SU 21 / 31	Summe Erträge / Einzahlungen operative Gebarung				10.700,00	295.800,00	5.669,88	2.100,00	46.000,00	46.838,62
1/816000-600000	Strom	2222	3222	24	300,00	300,00	203,22	300,00	300,00	203,22
1/816000-619000	Instandhaltung der Strassenbeleuchtung	2224	3224	24	15.000,00	78.000,00	79.003,73	15.000,00	78.000,00	79.124,74
1/816000-680000	Planmäßige Abschreibung	2226			44.000,00	24.500,00	26.045,83			
SU 22 / 32	Summe Aufwendungen / Auszahlungen operative Gebarung				59.300,00	102.800,00	105.252,78	15.300,00	78.300,00	79.327,96
SA 0 / SA 1	(0) Nettoergebnis (21 - 22) / (1) Geldfluss operative Gebarung (31 - 32)				-48.600,00	193.000,00	-99.582,90	-13.200,00	-32.300,00	-32.489,34
SA01	Saldo (01) Haushaltsrücklagen (230 - 240)				0,00	0,00	0,00	0,00	0,00	0,00
SA00	Saldo (00) Nettoergebnis nach Haushaltsrücklagen (Saldo 0 + Saldo 01)				-48.600,00	193.000,00	-99.582,90			
Investive Gebarung										
6/816000+300000	Kapitaltransfers von Bund, Bundesfonds und Bundeskammern		3331	1					143.000,00	
SU 33	Summe Einzahlungen investive Gebarung							0,00	143.000,00	0,00

		MVAG		VC QU	Ergebnisvoranschlag			Finanzierungsvoranschlag				
		EH	FH		VA 2025	VA 2024	RA 2023	VA 2025	VA 2024	RA 2023		
5/816000-005000	Anlagen zu Straßenbauten			3412	1					432.200,00		
SU 34	Summe Auszahlungen investive Gebarung									0,00	432.200,00	0,00
SA2	Saldo (2) Geldfluss aus der Investiven Gebarung (33 – 34)									0,00	-289.200,00	0,00
SA3	Saldo (3) Nettofinanzierungssaldo (Saldo 1 + Saldo 2)									-13.200,00	-321.500,00	-32.489,34
Finanzierungstätigkeit												
SU 35	Summe Einzahlungen aus der Finanzierungstätigkeit									0,00	0,00	0,00
SU 36	Summe Auszahlungen aus der Finanzierungstätigkeit									0,00	0,00	0,00
SA4	Saldo (4) Geldfluss aus der Finanzierungstätigkeit (35 – 36)									0,00	0,00	0,00
SA5	Saldo (5) Geldfluss aus der voranschlagswirksamen Gebarung (Saldo 3 + Saldo 4)									-13.200,00	-321.500,00	-32.489,34
817	Friedhöfe (einschließlich Einsegnungshallen und Krematorien)											
817000	Friedhöfe und Einsegnungshallen											
Operative Gebarung												
2/817000+813000	Erträge aus der Auflösung von Investitionszuschüssen (Kapitaltransfers)		2127			800,00	400,00	354,54				
2/817000+816000	Kostenbeiträge (Kostensätze) für sonstige Leistungen-Urnenstelen	2114	3114	13		1.800,00	1.800,00	1.800,00	1.800,00	1.800,00	1.800,00	1.800,00
2/817000+829000	sonst. Einnahmen	2116	3116	18		100,00	100,00		100,00	100,00		
2/817000+852000	Grabstellengebühren	2113	3113	12		4.000,00	3.600,00	5.475,00	4.000,00	3.600,00	5.475,00	5.475,00
2/817000+852100	Begraebnis- und Leichenkammergebühren	2113	3113	12		2.500,00	2.500,00	5.480,00	2.500,00	2.500,00	5.480,00	5.480,00
6/817000+899000	Entnahmen aus Verrechnungsrücklagen zwischen operativer Gebarung und Projekten	2116		1			500,00					
SU 21 / 31	Summe Erträge / Einzahlungen operative Gebarung					9.200,00	8.900,00	13.109,54	8.400,00	8.000,00	12.755,00	
1/817000-400000	Gebrauchsgüter	2221	3221	23		200,00	100,00	7,56	200,00	100,00	7,56	
1/817000-454000	Reinigungsmittel	2221	3221	23		100,00	100,00		100,00	100,00		
1/817000-600000	Strom	2222	3222	24		300,00	300,00	371,89	300,00	300,00	371,89	
1/817000-610000	Instandhaltung von Grund und Boden	2224	3224	24		1.000,00	1.700,00	1.578,50	1.000,00	1.700,00	1.733,40	
1/817000-614000	Instandhaltung von Gebaeuden	2224	3224	24		400,00	400,00	286,48	400,00	400,00	286,48	
1/817000-670000	Versicherungen	2222	3222	24		100,00	100,00	111,16	100,00	100,00	111,16	
1/817000-680000	Planmäßige Abschreibung	2226				8.700,00	8.900,00	8.891,09				
1/817000-711000	Öffentliche Abgaben	2225	3225	24		600,00	600,00	571,48	600,00	600,00	571,48	
1/817000-720000	Personal- u. Sachaufwand	2225	3225	24		2.400,00	2.400,00	2.000,00	2.400,00	2.400,00	2.000,00	
SU 22 / 32	Summe Aufwendungen / Auszahlungen operative Gebarung					13.800,00	14.600,00	13.818,16	5.100,00	5.700,00	5.081,97	
SA 0 / SA 1	(0) Nettoergebnis (21 - 22) / (1) Geldfluss operative Gebarung (31 – 32)					-4.600,00	-5.700,00	-708,62	3.300,00	2.300,00	7.673,03	
SA01	Saldo (01) Haushaltsrücklagen (230 - 240)					0,00	0,00	0,00	0,00	0,00	0,00	
SA00	Saldo (00) Nettoergebnis nach Haushaltsrücklagen (Saldo 0 + Saldo 01)					-4.600,00	-5.700,00	-708,62				

		MVAG		VC QU	Ergebnisvoranschlag			Finanzierungsvoranschlag		
		EH	FH		VA 2025	VA 2024	RA 2023	VA 2025	VA 2024	RA 2023
Investive Gebarung										
6/817000+309000	Kapitaltransfers vom Ausland (Leader)			3335	1	33				12.100,00
SU 33	Summe Einzahlungen investive Gebarung								0,00	12.100,00
1/817000-042000	Betriebsausstattung			3415	2	41			800,00	
5/817000-050100	Ökologische Vorzeigefläche			3412	1	40				12.551,22
SU 34	Summe Auszahlungen investive Gebarung								800,00	0,00
SA2	Saldo (2) Geldfluss aus der Investiven Gebarung (33 – 34)								-800,00	12.100,00
SA3	Saldo (3) Nettofinanzierungssaldo (Saldo 1 + Saldo 2)								2.500,00	14.400,00
Finanzierungstätigkeit										
SU 35	Summe Einzahlungen aus der Finanzierungstätigkeit								0,00	0,00
SU 36	Summe Auszahlungen aus der Finanzierungstätigkeit								0,00	0,00
SA4	Saldo (4) Geldfluss aus der Finanzierungstätigkeit (35 – 36)								0,00	0,00
SA5	Saldo (5) Geldfluss aus der voranschlagswirksamen Gebarung (Saldo 3 + Saldo 4)								2.500,00	14.400,00
82	Betriebsähnliche Einrichtungen und Betriebe									
820	Wirtschaftshöfe									
820000	Wirtschaftshöfe									
Operative Gebarung										
2/820000+816000	Personal- und Sachkostenersätze	2114	3114	13	12.600,00	12.400,00	13.667,00	12.600,00	12.400,00	13.667,00
2/820000+817000	Erträge aus der Auflösung von sonstigen Rückstellungen	2117			35.000,00	6.200,00	9.133,48			
SU 21 / 31	Summe Erträge / Einzahlungen operative Gebarung				47.600,00	18.600,00	22.800,48	12.600,00	12.400,00	13.667,00
1/820000-400000	Gebrauchsgüter (Werkzeuge etc.) GWG	2221	3221	23	700,00	5.700,00	1.884,56	700,00	5.700,00	2.258,49
1/820000-452000	Treibstoffe	2221	3221	23	2.500,00	1.400,00	1.840,83	2.500,00	1.400,00	1.726,68
1/820000-459000	Sonst. Verbrauchsgüter	2221	3221	23	300,00	1.000,00	216,54	300,00	1.000,00	216,54
1/820000-511000	Geldbezüge d. Vb Handw.Verwendung	2211	3211	20	182.000,00	155.100,00	90.945,29	182.000,00	155.100,00	90.945,29
1/820000-523000	Geldbezüge Nicht Ganzj.Besch. Arbeiter	2211	3211	20	1.600,00			1.600,00		
1/820000-565000	Mehrleistungsverguetungen	2211	3211	20	2.000,00	2.000,00	3.014,32	2.000,00	2.000,00	3.014,32
1/820000-566000	Zuwendungen aus Anlass von Dienstjubiläen	2212	3212	20			6.365,30			6.365,30
1/820000-569000	Sonstige Nebengebühren	2211	3211	20	500,00	500,00	308,14	500,00	500,00	308,14
1/820000-580000	Dgb für Familienbeihilfen	2212	3212	20	5.600,00	6.300,00	1.601,07	5.600,00	6.300,00	1.601,07
1/820000-582000	DGB-PV und K-Versicherung	2212	3212	20	30.600,00	34.500,00	19.869,17	30.600,00	34.500,00	19.869,17
1/820000-582100	Abfertigungsversicherung	2212	3212	20		5.000,00	5.056,04		5.000,00	5.056,04
1/820000-591000	Dotierung von Rückstellungen für Abfertigungen	2214				1.800,00				
1/820000-592000	Dotierung von Rückstellungen für Jubiläumszuwendungen	2214			200,00	300,00				

		MVAG		VC QU	Ergebnisvoranschlag			Finanzierungsvoranschlag		
		EH	FH		VA 2025	VA 2024	RA 2023	VA 2025	VA 2024	RA 2023
1/820000-613000	Instandhaltung Werkzeuge	2224	3224	24	100,00	100,00	25,01	100,00	100,00	25,01
1/820000-616000	Instandhaltung Maschinen	2224	3224	24	1.000,00	1.000,00	2.114,67	1.000,00	1.000,00	2.114,67
1/820000-617000	Instandhaltung v. Fahrzeugen	2224	3224	24	200,00	1.200,00	101,88	200,00	1.200,00	101,88
1/820000-670000	Versicherungen	2222	3222	24	1.500,00	1.500,00	1.362,23	1.500,00	1.500,00	1.362,23
1/820000-680000	Planmäßige Abschreibung	2226			9.900,00	10.400,00	10.537,56			
1/820000-691001	Schadensfälle	2225	3225	24			60,00			60,00
1/820000-724000	Reisegebühren	2225	3225	24	100,00	100,00		100,00	100,00	
SU 22 / 32	Summe Aufwendungen / Auszahlungen operative Gebarung				238.800,00	227.900,00	145.302,61	228.700,00	215.400,00	135.024,83
SA 0 / SA 1	(0) Nettoergebnis (21 - 22) / (1) Geldfluss operative Gebarung (31 - 32)				-191.200,00	-209.300,00	-122.502,13	-216.100,00	-203.000,00	-121.357,83
SA01	Saldo (01) Haushaltsrücklagen (230 - 240)				0,00	0,00	0,00	0,00	0,00	0,00
SA00	Saldo (00) Nettoergebnis nach Haushaltsrücklagen (Saldo 0 + Saldo 01)				-191.200,00	-209.300,00	-122.502,13			
Investive Gebarung										
SU 33	Summe Einzahlungen investive Gebarung							0,00	0,00	0,00
1/820000-010000	Gebäude und Bauten		3413	40					2.000,00	1.676,12
1/820000-020000	Ankauf von Maschinen		3414	2 41				800,00	800,00	
1/820000-042000	Betriebsausstattung		3415	2 41				800,00		
SU 34	Summe Auszahlungen investive Gebarung							1.600,00	2.800,00	1.676,12
SA2	Saldo (2) Geldfluss aus der Investiven Gebarung (33 - 34)							-1.600,00	-2.800,00	-1.676,12
SA3	Saldo (3) Nettofinanzierungssaldo (Saldo 1 + Saldo 2)							-217.700,00	-205.800,00	-123.033,95
Finanzierungstätigkeit										
SU 35	Summe Einzahlungen aus der Finanzierungstätigkeit							0,00	0,00	0,00
SU 36	Summe Auszahlungen aus der Finanzierungstätigkeit							0,00	0,00	0,00
SA4	Saldo (4) Geldfluss aus der Finanzierungstätigkeit (35 - 36)							0,00	0,00	0,00
SA5	Saldo (5) Geldfluss aus der voranschlagswirksamen Gebarung (Saldo 3 + Saldo 4)							-217.700,00	-205.800,00	-123.033,95
821	Fuhrpark									
821000	Fuhrpark									
Operative Gebarung										
SU 21 / 31	Summe Erträge / Einzahlungen operative Gebarung				0,00	0,00	0,00	0,00	0,00	0,00
1/821000-617000	Instandhaltung v. Fahrzeugen	2224	3224	24	1.000,00	200,00	1.190,91	1.000,00	200,00	1.190,91
1/821000-680000	Planmäßige Abschreibung	2226			2.500,00	10.900,00	10.949,52			
SU 22 / 32	Summe Aufwendungen / Auszahlungen operative Gebarung				3.500,00	11.100,00	12.140,43	1.000,00	200,00	1.190,91
SA 0 / SA 1	(0) Nettoergebnis (21 - 22) / (1) Geldfluss operative Gebarung (31 - 32)				-3.500,00	-11.100,00	-12.140,43	-1.000,00	-200,00	-1.190,91
SA01	Saldo (01) Haushaltsrücklagen (230 - 240)				0,00	0,00	0,00	0,00	0,00	0,00
SA00	Saldo (00) Nettoergebnis nach Haushaltsrücklagen (Saldo 0 + Saldo 01)				-3.500,00	-11.100,00	-12.140,43			
Investive Gebarung										
SU 33	Summe Einzahlungen investive Gebarung							0,00	0,00	0,00

		MVAG		VC QU	Ergebnisvoranschlag			Finanzierungsvoranschlag				
		EH	FH		VA 2025	VA 2024	RA 2023	VA 2025	VA 2024	RA 2023		
1/821000-040100	Fahrzeuge			3414	2	41				123.000,00	16.800,00	
SU 34	Summe Auszahlungen investive Gebarung									0,00	123.000,00	16.800,00
SA2	Saldo (2) Geldfluss aus der Investiven Gebarung (33 – 34)									0,00	-123.000,00	-16.800,00
SA3	Saldo (3) Nettofinanzierungssaldo (Saldo 1 + Saldo 2)									-1.000,00	-123.200,00	-17.990,91
Finanzierungstätigkeit												
SU 35	Summe Einzahlungen aus der Finanzierungstätigkeit									0,00	0,00	0,00
SU 36	Summe Auszahlungen aus der Finanzierungstätigkeit									0,00	0,00	0,00
SA4	Saldo (4) Geldfluss aus der Finanzierungstätigkeit (35 – 36)									0,00	0,00	0,00
SA5	Saldo (5) Geldfluss aus der voranschlagswirksamen Gebarung (Saldo 3 + Saldo 4)									-1.000,00	-123.200,00	-17.990,91
84	Liegenschaften, Wohn- und Geschäftsgebäude											
840	Grundbesitz											
840000	Grundbesitz											
Operative Gebarung												
2/840000+801000	Veräußerungen von Grundstücken und Grundstückseinrichtungen	2116		30	314.000,00	25.000,00						
2/840000+811000	Einnahmen aus Verpachtungen (Jagdpachts)	2115	3115	14	200,00	200,00	398,44	200,00	200,00		203,60	
2/840000+811100	Einnahmen aus Jagdpacht	2115	3115	14			27,02				27,02	
2/840000+811200	Bestandzins	2115	3115	14		700,00			700,00			
2/840000+828000	Rückersätze von Aufwendungen	2116	3116	18			6.926,35				6.926,35	
SU 21 / 31	Summe Erträge / Einzahlungen operative Gebarung				314.200,00	25.900,00	7.351,81	200,00	900,00		7.156,97	
1/840000-683000	Verluste aus dem Abgang von Sachanlagen und immateriellen Vermögenswerten	2226			5.000,00	1.000,00						
1/840000-700000	Pacht	2223	3223	24	2.400,00	2.400,00	2.810,45	2.400,00	2.400,00		2.810,45	
1/840000-710000	Öffentliche Abgaben, ohne Gebühren gemäß FAG	2225	3225	24	16.500,00	1.000,00	41,00	16.500,00	1.000,00		41,00	
1/840000-711000	Öffentliche Abgaben	2225	3225	24	500,00	100,00	102,07	500,00	100,00		577,67	
1/840000-728000	Entgelte f. Sonst. Leistungen	2225	3225	24	4.000,00	7.500,00	4.172,52	4.000,00	7.500,00		4.293,67	
SU 22 / 32	Summe Aufwendungen / Auszahlungen operative Gebarung				28.400,00	12.000,00	7.126,04	23.400,00	11.000,00		7.722,79	
SA 0 / SA 1	(0) Nettoergebnis (21 - 22) / (1) Geldfluss operative Gebarung (31 – 32)				285.800,00	13.900,00	225,77	-23.200,00	-10.100,00		-565,82	
SA01	Saldo (01) Haushaltsrücklagen (230 - 240)				0,00	0,00	0,00	0,00	0,00		0,00	
SA00	Saldo (00) Nettoergebnis nach Haushaltsrücklagen (Saldo 0 + Saldo 01)				285.800,00	13.900,00	225,77					
Investive Gebarung												
2/840000+801000	Veräußerungen von Grundstücken und Grundstückseinrichtungen		3312	30				314.000,00	25.000,00			
SU 33	Summe Einzahlungen investive Gebarung							314.000,00	25.000,00		0,00	

		MVAG		VC QU	Ergebnisvoranschlag			Finanzierungsvoranschlag				
		EH	FH		VA 2025	VA 2024	RA 2023	VA 2025	VA 2024	RA 2023		
1/840000-001000	Ankauf von Grundstuecken			3412	2	40				150.000,00		
SU 34	Summe Auszahlungen investive Gebarung									0,00	150.000,00	0,00
SA2	Saldo (2) Geldfluss aus der Investiven Gebarung (33 – 34)									314.000,00	-125.000,00	0,00
SA3	Saldo (3) Nettofinanzierungssaldo (Saldo 1 + Saldo 2)									290.800,00	-135.100,00	-565,82
Finanzierungstätigkeit												
SU 35	Summe Einzahlungen aus der Finanzierungstätigkeit									0,00	0,00	0,00
SU 36	Summe Auszahlungen aus der Finanzierungstätigkeit									0,00	0,00	0,00
SA4	Saldo (4) Geldfluss aus der Finanzierungstätigkeit (35 – 36)									0,00	0,00	0,00
SA5	Saldo (5) Geldfluss aus der voranschlagswirksamen Gebarung (Saldo 3 + Saldo 4)									290.800,00	-135.100,00	-565,82
846	Wohn- und Geschäftsgebäude (soweit nicht bei 853)											
846000	Wohn- und Geschäftsgebäude											
Operative Gebarung												
2/846000+811000	Miete	2115	3115	14	2.200,00	2.200,00	2.160,00	2.200,00	2.200,00	2.200,00	2.200,00	2.340,00
2/846000+811100	Betriebskosten	2115	3115	14	1.200,00	1.200,00	1.200,00	1.200,00	1.200,00	1.200,00	1.200,00	1.300,00
SU 21 / 31	Summe Erträge / Einzahlungen operative Gebarung				3.400,00	3.400,00	3.360,00	3.400,00	3.400,00	3.400,00	3.400,00	3.640,00
SU 22 / 32	Summe Aufwendungen / Auszahlungen operative Gebarung				0,00	0,00	0,00	0,00	0,00	0,00	0,00	0,00
SA 0 / SA 1	(0) Nettoergebnis (21 - 22) / (1) Geldfluss operative Gebarung (31 – 32)				3.400,00	3.400,00	3.360,00	3.400,00	3.400,00	3.400,00	3.400,00	3.640,00
SA01	Saldo (01) Haushaltsrücklagen (230 - 240)				0,00	0,00	0,00	0,00	0,00	0,00	0,00	0,00
SA00	Saldo (00) Nettoergebnis nach Haushaltsrücklagen (Saldo 0 + Saldo 01)				3.400,00	3.400,00	3.360,00					
Investive Gebarung												
SU 33	Summe Einzahlungen investive Gebarung							0,00	0,00	0,00	0,00	0,00
SU 34	Summe Auszahlungen investive Gebarung							0,00	0,00	0,00	0,00	0,00
SA2	Saldo (2) Geldfluss aus der Investiven Gebarung (33 – 34)							0,00	0,00	0,00	0,00	0,00
SA3	Saldo (3) Nettofinanzierungssaldo (Saldo 1 + Saldo 2)							3.400,00	3.400,00	3.400,00	3.400,00	3.640,00
Finanzierungstätigkeit												
SU 35	Summe Einzahlungen aus der Finanzierungstätigkeit							0,00	0,00	0,00	0,00	0,00
SU 36	Summe Auszahlungen aus der Finanzierungstätigkeit							0,00	0,00	0,00	0,00	0,00
SA4	Saldo (4) Geldfluss aus der Finanzierungstätigkeit (35 – 36)							0,00	0,00	0,00	0,00	0,00
SA5	Saldo (5) Geldfluss aus der voranschlagswirksamen Gebarung (Saldo 3 + Saldo 4)							3.400,00	3.400,00	3.400,00	3.640,00	3.640,00
849	Sonstige Liegenschaften											
849000	Sonst. Liegenschaften											
Operative Gebarung												
2/849000+811000	Baurechtszins	2115	3115	14	5.000,00	5.000,00	5.012,00	5.000,00	5.000,00	5.000,00	5.000,00	5.012,00
SU 21 / 31	Summe Erträge / Einzahlungen operative Gebarung				5.000,00	5.000,00	5.012,00	5.000,00	5.000,00	5.000,00	5.000,00	5.012,00
1/849000-700000	Miet- und Pachtaufwand	2223	3223	24			350,00					350,00
SU 22 / 32	Summe Aufwendungen / Auszahlungen operative Gebarung				0,00	0,00	350,00	0,00	0,00	0,00	0,00	350,00

	MVAG	VC QU	Ergebnisvoranschlag			Finanzierungsvoranschlag				
			EH	FH	VA 2025	VA 2024	RA 2023	VA 2025	VA 2024	RA 2023
SA 0 / SA 1	(0) Nettoergebnis (21 - 22) / (1) Geldfluss operative Gebarung (31 – 32)				5.000,00	5.000,00	4.662,00	5.000,00	5.000,00	4.662,00
SA01	Saldo (01) Haushaltsrücklagen (230 - 240)				0,00	0,00	0,00	0,00	0,00	0,00
SA00	Saldo (00) Nettoergebnis nach Haushaltsrücklagen (Saldo 0 + Saldo 01)				5.000,00	5.000,00	4.662,00			
Investive Gebarung										
SU 33	Summe Einzahlungen investive Gebarung							0,00	0,00	0,00
SU 34	Summe Auszahlungen investive Gebarung							0,00	0,00	0,00
SA2	Saldo (2) Geldfluss aus der Investiven Gebarung (33 – 34)							0,00	0,00	0,00
SA3	Saldo (3) Nettofinanzierungssaldo (Saldo 1 + Saldo 2)							5.000,00	5.000,00	4.662,00
Finanzierungstätigkeit										
SU 35	Summe Einzahlungen aus der Finanzierungstätigkeit							0,00	0,00	0,00
SU 36	Summe Auszahlungen aus der Finanzierungstätigkeit							0,00	0,00	0,00
SA4	Saldo (4) Geldfluss aus der Finanzierungstätigkeit (35 – 36)							0,00	0,00	0,00
SA5	Saldo (5) Geldfluss aus der voranschlagswirksamen Gebarung (Saldo 3 + Saldo 4)							5.000,00	5.000,00	4.662,00
85	Betriebe mit marktbestimmter Tätigkeit									
850	Betriebe der Wasserversorgung									
850000	Betriebe der Wasserversorgung									
Operative Gebarung										
2/850000+813000	Erträge aus der Auflösung von Investitionszuschüssen (Kapitaltransfers)	2127			34.700,00	34.000,00	34.093,33			
2/850000+852100	Wassermessergebühren	2113 3113	12		36.000,00	35.000,00	36.355,50	36.000,00	35.000,00	36.868,88
2/850000+852200	Wasserbezugsgebühren	2113 3113	12		110.000,00	105.000,00	86.354,21	110.000,00	105.000,00	89.844,73
2/850000+860000	Transfers von Bund, Bundesfonds und Bundeskammern	2121 3121	15		5.100,00	5.000,00	4.864,17	5.100,00	5.000,00	4.864,17
SU 21 / 31	Summe Erträge / Einzahlungen operative Gebarung				185.800,00	179.000,00	161.667,21	151.100,00	145.000,00	131.577,78
1/850000-400000	Gebrauchsgüter (GWG)	2221 3221	23		3.000,00	1.500,00	4.077,60	3.000,00	1.500,00	4.077,60
1/850000-413000	Wasserankauf Evn-Wasser	2221 3221	23		96.500,00	90.000,00	84.376,05	96.500,00	90.000,00	84.376,05
1/850000-600000	Strom	2222 3222	24		1.400,00	1.400,00	1.081,40	1.400,00	1.400,00	1.081,40
1/850000-613000	Instandhaltung d. Wasserversorgungsanlage	2224 3224	24		3.000,00	13.000,00	4.286,23	3.000,00	13.000,00	4.226,73
1/850000-614000	Instandhaltung von Gebäuden	2224 3224	24		100,00	100,00		100,00	100,00	
1/850000-631000	Telefon, Telegraf, Telex	2222 3222	24		200,00	200,00	96,85	200,00	200,00	96,04
1/850000-640000	Prüfungskosten	2222 3222	24		700,00	700,00	700,20	700,00	700,00	700,20
1/850000-650000	Kreditzinsen	2241 3241	25		10.900,00	9.200,00	7.385,83	10.900,00	9.200,00	7.385,83
1/850000-670000	Versicherungen	2222 3222	24		300,00	300,00	226,07	300,00	300,00	226,07
1/850000-680000	Planmäßige Abschreibung	2226			51.700,00	51.700,00	51.712,19			
1/850000-710000	Öffentl. Abgaben	2225 3225	24		5.000,00	5.000,00	5.775,30	5.000,00	5.000,00	5.775,30
1/850000-720000	Personal- u. Sachaufwand	2225 3225	24		16.600,00	16.300,00	20.197,00	16.600,00	16.300,00	20.197,00

		MVAG		VC QU	Ergebnisvoranschlag			Finanzierungsvoranschlag		
		EH	FH		VA 2025	VA 2024	RA 2023	VA 2025	VA 2024	RA 2023
1/850000-728000	Entgelte für sonstige Leistungen	2225	3225	24	2.500,00	1.000,00	512,10	2.500,00	1.000,00	512,10
1/850000-729000	Sonstige Ausgaben	2225	3225	24	100,00	100,00		100,00	100,00	
SU 22 / 32	Summe Aufwendungen / Auszahlungen operative Gebarung				192.000,00	190.500,00	180.426,82	140.300,00	138.800,00	128.654,32
SA 0 / SA 1	(0) Nettoergebnis (21 - 22) / (1) Geldfluss operative Gebarung (31 - 32)				-6.200,00	-11.500,00	-18.759,61	10.800,00	6.200,00	2.923,46
SA01	Saldo (01) Haushaltsrücklagen (230 - 240)				0,00	0,00	0,00	0,00	0,00	0,00
SA00	Saldo (00) Nettoergebnis nach Haushaltsrücklagen (Saldo 0 + Saldo 01)				-6.200,00	-11.500,00	-18.759,61			
Investive Gebarung										
2/850000+300000	Förderung Bund		3331	33				6.000,00	5.700,00	5.986,83
2/850000+307000	Wasseranschlussabgabe		3334	34				37.500,00	25.000,00	33.154,93
SU 33	Summe Einzahlungen investive Gebarung							43.500,00	30.700,00	39.141,76
1/850000-004000	Wasser- und Abwasserbauten und -anlagen (Erweiterungen)		3412	2 40				5.000,00	3.000,00	511,00
1/850000-042000	Betriebsausstattung		3415	2 41				800,00		
SU 34	Summe Auszahlungen investive Gebarung							5.800,00	3.000,00	511,00
SA2	Saldo (2) Geldfluss aus der Investiven Gebarung (33 - 34)							37.700,00	27.700,00	38.630,76
SA3	Saldo (3) Nettofinanzierungssaldo (Saldo 1 + Saldo 2)							48.500,00	33.900,00	41.554,22
Finanzierungstätigkeit										
SU 35	Summe Einzahlungen aus der Finanzierungstätigkeit							0,00	0,00	0,00
1/850000-346000	Tilgung von Bankdarlehen		3614	65				31.100,00	26.600,00	26.394,47
SU 36	Summe Auszahlungen aus der Finanzierungstätigkeit							31.100,00	26.600,00	26.394,47
SA4	Saldo (4) Geldfluss aus der Finanzierungstätigkeit (35 - 36)							-31.100,00	-26.600,00	-26.394,47
SA5	Saldo (5) Geldfluss aus der voranschlagswirksamen Gebarung (Saldo 3 + Saldo 4)							17.400,00	7.300,00	15.159,75
850010	Digitalisierung Leitungskataster Wasser									
Operative Gebarung										
6/850010+899000	Entnahmen aus Verrechnungsrücklagen zwischen operativer Gebarung und Projekten	2116		1	29.000,00	6.000,00				
SU 21 / 31	Summe Erträge / Einzahlungen operative Gebarung				29.000,00	6.000,00	0,00	0,00	0,00	0,00
SU 22 / 32	Summe Aufwendungen / Auszahlungen operative Gebarung				0,00	0,00	0,00	0,00	0,00	0,00
SA 0 / SA 1	(0) Nettoergebnis (21 - 22) / (1) Geldfluss operative Gebarung (31 - 32)				29.000,00	6.000,00	0,00	0,00	0,00	0,00
SA01	Saldo (01) Haushaltsrücklagen (230 - 240)				0,00	0,00	0,00	0,00	0,00	0,00
SA00	Saldo (00) Nettoergebnis nach Haushaltsrücklagen (Saldo 0 + Saldo 01)				29.000,00	6.000,00	0,00			
Investive Gebarung										
SU 33	Summe Einzahlungen investive Gebarung							0,00	0,00	0,00
5/850010-070000	Aktivierungsfähige Rechte (immaterielle Vermögenswerte)		3411	1 42				22.000,00	6.000,00	5.044,00
SU 34	Summe Auszahlungen investive Gebarung							22.000,00	6.000,00	5.044,00
SA2	Saldo (2) Geldfluss aus der Investiven Gebarung (33 - 34)							-22.000,00	-6.000,00	-5.044,00

		MVAG VC QU		Ergebnisvoranschlag			Finanzierungsvoranschlag		
		EH	FH	VA 2025	VA 2024	RA 2023	VA 2025	VA 2024	RA 2023
SA3	Saldo (3) Nettofinanzierungssaldo (Saldo 1 + Saldo 2)						-22.000,00	-6.000,00	-5.044,00
Finanzierungstätigkeit									
SU 35	Summe Einzahlungen aus der Finanzierungstätigkeit						0,00	0,00	0,00
SU 36	Summe Auszahlungen aus der Finanzierungstätigkeit						0,00	0,00	0,00
SA4	Saldo (4) Geldfluss aus der Finanzierungstätigkeit (35 – 36)						0,00	0,00	0,00
SA5	Saldo (5) Geldfluss aus der voranschlagswirksamen Gebarung (Saldo 3 + Saldo 4)						-22.000,00	-6.000,00	-5.044,00
850220	WVA Betriebsgebiet								
Operative Gebarung									
SU 21 / 31	Summe Erträge / Einzahlungen operative Gebarung			0,00	0,00	0,00	0,00	0,00	0,00
1/850220-680000	Planmäßige Abschreibung	2226		1.300,00	1.300,00	1.268,22			
SU 22 / 32	Summe Aufwendungen / Auszahlungen operative Gebarung			1.300,00	1.300,00	1.268,22	0,00	0,00	0,00
SA 0 / SA 1	(0) Nettoergebnis (21 - 22) / (1) Geldfluss operative Gebarung (31 – 32)			-1.300,00	-1.300,00	-1.268,22	0,00	0,00	0,00
SA01	Saldo (01) Haushaltsrücklagen (230 - 240)			0,00	0,00	0,00	0,00	0,00	0,00
SA00	Saldo (00) Nettoergebnis nach Haushaltsrücklagen (Saldo 0 + Saldo 01)			-1.300,00	-1.300,00	-1.268,22			
Investive Gebarung									
SU 33	Summe Einzahlungen investive Gebarung						0,00	0,00	0,00
5/850220-004000	Errichtung		3412 1 40					2.800,00	3.375,00
SU 34	Summe Auszahlungen investive Gebarung						0,00	2.800,00	3.375,00
SA2	Saldo (2) Geldfluss aus der Investiven Gebarung (33 – 34)						0,00	-2.800,00	-3.375,00
SA3	Saldo (3) Nettofinanzierungssaldo (Saldo 1 + Saldo 2)						0,00	-2.800,00	-3.375,00
Finanzierungstätigkeit									
SU 35	Summe Einzahlungen aus der Finanzierungstätigkeit						0,00	0,00	0,00
SU 36	Summe Auszahlungen aus der Finanzierungstätigkeit						0,00	0,00	0,00
SA4	Saldo (4) Geldfluss aus der Finanzierungstätigkeit (35 – 36)						0,00	0,00	0,00
SA5	Saldo (5) Geldfluss aus der voranschlagswirksamen Gebarung (Saldo 3 + Saldo 4)						0,00	-2.800,00	-3.375,00
850230	WVA Perschling-Mitterfeldgasse								
Operative Gebarung									
6/850230+899000	Entnahmen aus Verrechnungsrücklagen zwischen operativer Gebarung und Projekten	2116	1	55.500,00					
SU 21 / 31	Summe Erträge / Einzahlungen operative Gebarung			55.500,00	0,00	0,00	0,00	0,00	0,00
1/850230-680000	Planmäßige Abschreibung	2226		4.500,00	4.500,00	4.545,10			
5/850230-799000	Zuweisungen an Verrechnungsrücklagen zwischen operativer Gebarung und Projekten	2225	1	84.500,00	6.000,00				
SU 22 / 32	Summe Aufwendungen / Auszahlungen operative Gebarung			89.000,00	10.500,00	4.545,10	0,00	0,00	0,00
SA 0 / SA 1	(0) Nettoergebnis (21 - 22) / (1) Geldfluss operative Gebarung (31 – 32)			-33.500,00	-10.500,00	-4.545,10	0,00	0,00	0,00

	MVAG	VC QU	Ergebnisvoranschlag			Finanzierungsvoranschlag				
			EH	FH	VA 2025	VA 2024	RA 2023	VA 2025	VA 2024	RA 2023
SA01					0,00	0,00	0,00	0,00	0,00	0,00
SA00					-33.500,00	-10.500,00	-4.545,10			
Investive Gebarung										
SU 33								0,00	0,00	0,00
SU 34								0,00	0,00	0,00
SA2								0,00	0,00	0,00
SA3								0,00	0,00	0,00
Finanzierungstätigkeit										
SU 35								0,00	0,00	0,00
SU 36								0,00	0,00	0,00
SA4								0,00	0,00	0,00
SA5								0,00	0,00	0,00
850240										
WVA Hausfeldgasse										
Operative Gebarung										
SU 21 / 31					0,00	0,00	0,00	0,00	0,00	0,00
SU 22 / 32					0,00	0,00	0,00	0,00	0,00	0,00
SA 0 / SA 1					0,00	0,00	0,00	0,00	0,00	0,00
SA01					0,00	0,00	0,00	0,00	0,00	0,00
SA00					0,00	0,00	0,00	0,00	0,00	0,00
Investive Gebarung										
SU 33								0,00	0,00	0,00
5/850240-004000								80.000,00		
SU 34								80.000,00	0,00	0,00
SA2								-80.000,00	0,00	0,00
SA3								-80.000,00	0,00	0,00
Finanzierungstätigkeit										
6/850240+346000								82.500,00		
SU 35								82.500,00	0,00	0,00
SU 36								0,00	0,00	0,00
SA4								82.500,00	0,00	0,00
SA5								2.500,00	0,00	0,00
851										
851000										
Betriebe der Abwasserbeseitigung										
Operative Gebarung										
2/851000+810000					2114	3114	13			674,61

		MVAG		VC QU	Ergebnisvoranschlag			Finanzierungsvoranschlag		
		EH	FH		VA 2025	VA 2024	RA 2023	VA 2025	VA 2024	RA 2023
2/851000+813000	Erträge aus der Auflösung von Investitionszuschüssen (Kapitaltransfers)	2127			82.300,00	80.900,00	81.016,76			
2/851000+828100	Rückersätze	2116	3116	18	1.500,00		4.108,92	1.500,00		4.508,92
2/851000+852100	Kanalbenützungsgebühr	2113	3113	12	8.000,00	8.000,00	8.569,53	8.000,00	8.000,00	8.888,59
2/851000+852200	Kanalbenützungsgebühr	2113	3113	12	215.000,00	210.000,00	205.182,35	215.000,00	210.000,00	213.870,58
2/851000+860000	Transfers von Bund, Bundesfonds und Bundeskammern	2121	3121	15	67.400,00	65.500,00	63.495,56	67.400,00	65.500,00	63.495,56
SU 21 / 31	Summe Erträge / Einzahlungen operative Gebarung				374.200,00	364.400,00	362.373,12	291.900,00	283.500,00	291.438,26
1/851000-400000	Ausstattung	2221	3221	23	200,00	200,00		200,00	200,00	
1/851000-455000	Chemische u.Sonst.Artverw.Mitteln	2221	3221	23	5.400,00	4.000,00	6.618,24	5.400,00	4.000,00	6.618,24
1/851000-459000	Sonst. Verbrauchsgüter	2221	3221	23	100,00	100,00	48,80	100,00	100,00	48,80
1/851000-521000	Geldbezüge Arbeiter Ganzj. Beschäftigt	2211	3211	20	2.500,00	2.500,00	1.815,00	2.500,00	2.500,00	1.815,00
1/851000-580000	Dgb Z.ausgleichsfonds f. Familienbeihilfe	2212	3212	20	100,00	100,00	67,11	100,00	100,00	67,11
1/851000-582000	Dgb Sozialversicherung	2212	3212	20	100,00	100,00	35,10	100,00	100,00	35,10
1/851000-600000	Strom	2222	3222	24	15.000,00	13.000,00	30.656,98	15.000,00	13.000,00	30.656,98
1/851000-612000	Wartungs- und Instandhaltungsarbeiten	2224	3224	24	7.500,00	47.600,00	25.978,30	7.500,00	47.600,00	27.044,12
1/851000-613000	Instandhaltung Aba RW	2224	3224	24	3.500,00	6.000,00	14.245,29	3.500,00	6.000,00	15.139,44
1/851000-614000	Instandhaltung von Gebaeuden	2224	3224	24	200,00	200,00		200,00	200,00	
1/851000-630000	Porto	2222	3222	24	100,00	100,00		100,00	100,00	
1/851000-631000	Telefon	2222	3222	24	1.500,00	1.500,00	1.586,03	1.500,00	1.500,00	1.586,53
1/851000-650000	Kreditzinsen	2241	3241	25	65.100,00	64.900,00	46.440,84	65.100,00	64.900,00	46.440,84
1/851000-670000	Versicherung	2222	3222	24	3.500,00	3.400,00	3.415,85	3.500,00	3.400,00	3.415,85
1/851000-680000	Planmäßige Abschreibung	2226			140.100,00	136.000,00	136.337,48			
1/851000-710000	Öffentl. Abgaben	2225	3225	24	7.000,00	7.000,00	7.855,65	7.000,00	7.000,00	7.855,65
1/851000-711000	Öffentliche Abgaben	2225	3225	24	1.200,00	1.200,00	1.060,14	1.200,00	1.200,00	1.060,14
1/851000-720000	Personal- u. Sachaufwand	2225	3225	24	15.600,00	15.300,00	16.715,00	15.600,00	15.300,00	16.715,00
1/851000-728000	Entgelte für sonstige Leistungen	2225	3225	24	5.000,00	9.500,00	2.586,26	5.000,00	9.500,00	2.012,70
SU 22 / 32	Summe Aufwendungen / Auszahlungen operative Gebarung				273.700,00	312.700,00	295.462,07	133.600,00	176.700,00	160.511,50
SA 0 / SA 1	(0) Nettoergebnis (21 - 22) / (1) Geldfluss operative Gebarung (31 - 32)				100.500,00	51.700,00	66.911,05	158.300,00	106.800,00	130.926,76
SA01	Saldo (01) Haushaltsrücklagen (230 - 240)				0,00	0,00	0,00	0,00	0,00	0,00
SA00	Saldo (00) Nettoergebnis nach Haushaltsrücklagen (Saldo 0 + Saldo 01)				100.500,00	51.700,00	66.911,05			
Investive Gebarung										
2/851000+300000	Förderung Bund		3331	33				85.000,00	85.400,00	85.087,44
6/851000+300179	Kapitaltransfers von Bund, Bundesfonds und Bundeskammern		3331	1				340.000,00		
6/851000+303179	Kapitaltransfers von sonstigen Trägern des öffentlichen Rechts und Sozialversicherungsträgern		3331	1					200.000,00	
2/851000+307000	Kanaleinmündungsabgabe		3334	34				52.500,00	60.000,00	52.680,84
SU 33	Summe Einzahlungen investive Gebarung							477.500,00	345.400,00	137.768,28

		MVAG		VC	QU	Ergebnisvoranschlag			Finanzierungsvoranschlag		
		EH	FH			VA 2025	VA 2024	RA 2023	VA 2025	VA 2024	RA 2023
1/851000-004000	Erweiterung Kanaleinbauten		3412	2	40				10.000,00	10.000,00	2.794,95
5/851000-004179	Wasser- und Abwasserbauten und -anlagen		3412	1					340.000,00	200.000,00	
1/851000-042000	Betriebsausstattung		3415	2	41				800,00		
SU 34	Summe Auszahlungen investive Gebarung								350.800,00	210.000,00	2.794,95
SA2	Saldo (2) Geldfluss aus der Investiven Gebarung (33 – 34)								126.700,00	135.400,00	134.973,33
SA3	Saldo (3) Nettofinanzierungssaldo (Saldo 1 + Saldo 2)								285.000,00	242.200,00	265.900,09
Finanzierungstätigkeit											
SU 35	Summe Einzahlungen aus der Finanzierungstätigkeit								0,00	0,00	0,00
1/851000-346000	Tilgung von Bankdarlehen		3614		65				193.800,00	187.200,00	183.651,11
SU 36	Summe Auszahlungen aus der Finanzierungstätigkeit								193.800,00	187.200,00	183.651,11
SA4	Saldo (4) Geldfluss aus der Finanzierungstätigkeit (35 – 36)								-193.800,00	-187.200,00	-183.651,11
SA5	Saldo (5) Geldfluss aus der voranschlagswirksamen Gebarung (Saldo 3 + Saldo 4)								91.200,00	55.000,00	82.248,98
851010	Digitalisierung Leitungskataster Kanal										
Operative Gebarung											
6/851010+899000	Entnahmen aus Verrechnungsrücklagen zwischen operativer Gebarung und Projekten	2116			1	34.500,00	13.700,00				
SU 21 / 31	Summe Erträge / Einzahlungen operative Gebarung					34.500,00	13.700,00	0,00	0,00	0,00	0,00
SU 22 / 32	Summe Aufwendungen / Auszahlungen operative Gebarung					0,00	0,00	0,00	0,00	0,00	0,00
SA 0 / SA 1	(0) Nettoergebnis (21 - 22) / (1) Geldfluss operative Gebarung (31 – 32)					34.500,00	13.700,00	0,00	0,00	0,00	0,00
SA01	Saldo (01) Haushaltsrücklagen (230 - 240)					0,00	0,00	0,00	0,00	0,00	0,00
SA00	Saldo (00) Nettoergebnis nach Haushaltsrücklagen (Saldo 0 + Saldo 01)					34.500,00	13.700,00	0,00	0,00	0,00	0,00
Investive Gebarung											
6/851010+301000	Kapitaltransfers von Ländern, Landesfonds und Landeskammern		3331	1	33				10.000,00		
SU 33	Summe Einzahlungen investive Gebarung								10.000,00	0,00	0,00
5/851010-070000	Aktivierungsfähige Rechte (immaterielle Vermögenswerte)		3411	1	42				142.000,00	13.700,00	42.711,69
SU 34	Summe Auszahlungen investive Gebarung								142.000,00	13.700,00	42.711,69
SA2	Saldo (2) Geldfluss aus der Investiven Gebarung (33 – 34)								-132.000,00	-13.700,00	-42.711,69
SA3	Saldo (3) Nettofinanzierungssaldo (Saldo 1 + Saldo 2)								-132.000,00	-13.700,00	-42.711,69
Finanzierungstätigkeit											
SU 35	Summe Einzahlungen aus der Finanzierungstätigkeit								0,00	0,00	0,00
SU 36	Summe Auszahlungen aus der Finanzierungstätigkeit								0,00	0,00	0,00
SA4	Saldo (4) Geldfluss aus der Finanzierungstätigkeit (35 – 36)								0,00	0,00	0,00
SA5	Saldo (5) Geldfluss aus der voranschlagswirksamen Gebarung (Saldo 3 + Saldo 4)								-132.000,00	-13.700,00	-42.711,69

		MVAG		VC QU	Ergebnisvoranschlag			Finanzierungsvoranschlag		
		EH	FH		VA 2025	VA 2024	RA 2023	VA 2025	VA 2024	RA 2023
851220	ABA Betriebsgebiet									
Operative Gebarung										
6/851220+899000	Entnahmen aus Verrechnungsrücklagen zwischen operativer Gebarung und Projekten	2116		1		25.300,00				
SU 21 / 31	Summe Erträge / Einzahlungen operative Gebarung				0,00	25.300,00	0,00	0,00	0,00	0,00
1/851220-680000	Planmäßige Abschreibung	2226			6.600,00	6.600,00	6.583,22			
SU 22 / 32	Summe Aufwendungen / Auszahlungen operative Gebarung				6.600,00	6.600,00	6.583,22	0,00	0,00	0,00
SA 0 / SA 1	(0) Nettoergebnis (21 - 22) / (1) Geldfluss operative Gebarung (31 - 32)				-6.600,00	18.700,00	-6.583,22	0,00	0,00	0,00
SA01	Saldo (01) Haushaltsrücklagen (230 - 240)				0,00	0,00	0,00	0,00	0,00	0,00
SA00	Saldo (00) Nettoergebnis nach Haushaltsrücklagen (Saldo 0 + Saldo 01)				-6.600,00	18.700,00	-6.583,22			
Investive Gebarung										
SU 33	Summe Einzahlungen investive Gebarung							0,00	0,00	0,00
5/851220-004000	Errichtung		3412	1 40					17.800,00	59.923,90
SU 34	Summe Auszahlungen investive Gebarung							0,00	17.800,00	59.923,90
SA2	Saldo (2) Geldfluss aus der Investiven Gebarung (33 - 34)							0,00	-17.800,00	-59.923,90
SA3	Saldo (3) Nettofinanzierungssaldo (Saldo 1 + Saldo 2)							0,00	-17.800,00	-59.923,90
Finanzierungstätigkeit										
6/851220+346000	Darlehen		3514	1 55						100.000,00
SU 35	Summe Einzahlungen aus der Finanzierungstätigkeit							0,00	0,00	100.000,00
SU 36	Summe Auszahlungen aus der Finanzierungstätigkeit							0,00	0,00	0,00
SA4	Saldo (4) Geldfluss aus der Finanzierungstätigkeit (35 - 36)							0,00	0,00	100.000,00
SA5	Saldo (5) Geldfluss aus der voranschlagswirksamen Gebarung (Saldo 3 + Saldo 4)							0,00	-17.800,00	40.076,10
851230	ABA Mitterfeldgasse, Hausfeldgasse									
Operative Gebarung										
SU 21 / 31	Summe Erträge / Einzahlungen operative Gebarung				0,00	0,00	0,00	0,00	0,00	0,00
1/851230-680000	Planmäßige Abschreibung	2226			10.200,00	10.200,00	10.237,40			
SU 22 / 32	Summe Aufwendungen / Auszahlungen operative Gebarung				10.200,00	10.200,00	10.237,40	0,00	0,00	0,00
SA 0 / SA 1	(0) Nettoergebnis (21 - 22) / (1) Geldfluss operative Gebarung (31 - 32)				-10.200,00	-10.200,00	-10.237,40	0,00	0,00	0,00
SA01	Saldo (01) Haushaltsrücklagen (230 - 240)				0,00	0,00	0,00	0,00	0,00	0,00
SA00	Saldo (00) Nettoergebnis nach Haushaltsrücklagen (Saldo 0 + Saldo 01)				-10.200,00	-10.200,00	-10.237,40			
Investive Gebarung										
SU 33	Summe Einzahlungen investive Gebarung							0,00	0,00	0,00
SU 34	Summe Auszahlungen investive Gebarung							0,00	0,00	0,00
SA2	Saldo (2) Geldfluss aus der Investiven Gebarung (33 - 34)							0,00	0,00	0,00
SA3	Saldo (3) Nettofinanzierungssaldo (Saldo 1 + Saldo 2)							0,00	0,00	0,00

	MVAG	VC QU	Ergebnisvoranschlag			Finanzierungsvoranschlag				
			EH	FH	VA 2025	VA 2024	RA 2023	VA 2025	VA 2024	RA 2023
Finanzierungstätigkeit										
SU 35			Summe Einzahlungen aus der Finanzierungstätigkeit					0,00	0,00	0,00
SU 36			Summe Auszahlungen aus der Finanzierungstätigkeit					0,00	0,00	0,00
SA4			Saldo (4) Geldfluss aus der Finanzierungstätigkeit (35 – 36)					0,00	0,00	0,00
SA5			Saldo (5) Geldfluss aus der voranschlagswirksamen Gebarung (Saldo 3 + Saldo 4)					0,00	0,00	0,00
851250 ABA Hausfeldgasse										
Operative Gebarung										
SU 21 / 31			Summe Erträge / Einzahlungen operative Gebarung			0,00	0,00	0,00	0,00	0,00
SU 22 / 32			Summe Aufwendungen / Auszahlungen operative Gebarung			0,00	0,00	0,00	0,00	0,00
SA 0 / SA 1			(0) Nettoergebnis (21 - 22) / (1) Geldfluss operative Gebarung (31 – 32)			0,00	0,00	0,00	0,00	0,00
SA01			Saldo (01) Haushaltsrücklagen (230 - 240)			0,00	0,00	0,00	0,00	0,00
SA00			Saldo (00) Nettoergebnis nach Haushaltsrücklagen (Saldo 0 + Saldo 01)			0,00	0,00	0,00		
Investive Gebarung										
SU 33			Summe Einzahlungen investive Gebarung					0,00	0,00	0,00
5/851250-004000			Errichtung ABA Hausfeldgasse					250.300,00		
SU 34			Summe Auszahlungen investive Gebarung					250.300,00	0,00	0,00
SA2			Saldo (2) Geldfluss aus der Investiven Gebarung (33 – 34)					-250.300,00	0,00	0,00
SA3			Saldo (3) Nettofinanzierungssaldo (Saldo 1 + Saldo 2)					-250.300,00	0,00	0,00
Finanzierungstätigkeit										
6/851250+346000				3514				247.500,00		
Investitionsdarlehen von Finanzunternehmen										
SU 35			Summe Einzahlungen aus der Finanzierungstätigkeit					247.500,00	0,00	0,00
SU 36			Summe Auszahlungen aus der Finanzierungstätigkeit					0,00	0,00	0,00
SA4			Saldo (4) Geldfluss aus der Finanzierungstätigkeit (35 – 36)					247.500,00	0,00	0,00
SA5			Saldo (5) Geldfluss aus der voranschlagswirksamen Gebarung (Saldo 3 + Saldo 4)					-2.800,00	0,00	0,00
851700 RW-ABA Rosengasse										
Operative Gebarung										
SU 21 / 31			Summe Erträge / Einzahlungen operative Gebarung			0,00	0,00	0,00	0,00	0,00
1/851700-680000			Planmäßige Abschreibung			500,00	500,00	517,49		
SU 22 / 32			Summe Aufwendungen / Auszahlungen operative Gebarung			500,00	500,00	517,49	0,00	0,00
SA 0 / SA 1			(0) Nettoergebnis (21 - 22) / (1) Geldfluss operative Gebarung (31 – 32)			-500,00	-500,00	-517,49	0,00	0,00
SA01			Saldo (01) Haushaltsrücklagen (230 - 240)			0,00	0,00	0,00	0,00	0,00
SA00			Saldo (00) Nettoergebnis nach Haushaltsrücklagen (Saldo 0 + Saldo 01)			-500,00	-500,00	-517,49		
Investive Gebarung										
SU 33			Summe Einzahlungen investive Gebarung					0,00	0,00	0,00
SU 34			Summe Auszahlungen investive Gebarung					0,00	0,00	0,00

		MVAG VC QU		Ergebnisvoranschlag			Finanzierungsvoranschlag			
		EH	FH	VA 2025	VA 2024	RA 2023	VA 2025	VA 2024	RA 2023	
SA2	Saldo (2) Geldfluss aus der Investiven Gebarung (33 – 34)						0,00	0,00	0,00	
SA3	Saldo (3) Nettofinanzierungssaldo (Saldo 1 + Saldo 2)						0,00	0,00	0,00	
Finanzierungstätigkeit										
SU 35	Summe Einzahlungen aus der Finanzierungstätigkeit						0,00	0,00	0,00	
SU 36	Summe Auszahlungen aus der Finanzierungstätigkeit						0,00	0,00	0,00	
SA4	Saldo (4) Geldfluss aus der Finanzierungstätigkeit (35 – 36)						0,00	0,00	0,00	
SA5	Saldo (5) Geldfluss aus der voranschlagswirksamen Gebarung (Saldo 3 + Saldo 4)						0,00	0,00	0,00	
852	Betriebe der Müllbeseitigung									
852000	Betriebe der Müllbeseitigung									
Operative Gebarung										
2/852000+861010	Transfers von Ländern, Landesfonds und Landeskammern	2121	3121		24.000,00			24.000,00		
SU 21 / 31	Summe Erträge / Einzahlungen operative Gebarung			0,00	24.000,00	0,00	0,00	24.000,00	0,00	
1/852000-755000	Transfers an Unternehmen (ohne Finanzunternehmen) und andere	2233	3233		24.100,00			24.100,00		
SU 22 / 32	Summe Aufwendungen / Auszahlungen operative Gebarung			0,00	24.100,00	0,00	0,00	24.100,00	0,00	
SA 0 / SA 1	(0) Nettoergebnis (21 - 22) / (1) Geldfluss operative Gebarung (31 – 32)			0,00	-100,00	0,00	0,00	-100,00	0,00	
SA01	Saldo (01) Haushaltsrücklagen (230 - 240)			0,00	0,00	0,00	0,00	0,00	0,00	
SA00	Saldo (00) Nettoergebnis nach Haushaltsrücklagen (Saldo 0 + Saldo 01)			0,00	-100,00	0,00				
Investive Gebarung										
SU 33	Summe Einzahlungen investive Gebarung						0,00	0,00	0,00	
SU 34	Summe Auszahlungen investive Gebarung						0,00	0,00	0,00	
SA2	Saldo (2) Geldfluss aus der Investiven Gebarung (33 – 34)						0,00	0,00	0,00	
SA3	Saldo (3) Nettofinanzierungssaldo (Saldo 1 + Saldo 2)						0,00	-100,00	0,00	
Finanzierungstätigkeit										
SU 35	Summe Einzahlungen aus der Finanzierungstätigkeit						0,00	0,00	0,00	
SU 36	Summe Auszahlungen aus der Finanzierungstätigkeit						0,00	0,00	0,00	
SA4	Saldo (4) Geldfluss aus der Finanzierungstätigkeit (35 – 36)						0,00	0,00	0,00	
SA5	Saldo (5) Geldfluss aus der voranschlagswirksamen Gebarung (Saldo 3 + Saldo 4)						0,00	-100,00	0,00	
87	Wirtschaftliche Unternehmungen									
870	Elektrizitätsversorgung									
870000	Energie									
Operative Gebarung										
2/870000+810100	Einspeisungserlöse PV-Anlage Gemeinde	2114	3114	13	1.500,00	2.300,00	2.428,87	1.500,00	2.300,00	2.428,87

		MVAG		VC QU	Ergebnisvoranschlag			Finanzierungsvoranschlag		
		EH	FH		VA 2025	VA 2024	RA 2023	VA 2025	VA 2024	RA 2023
2/870000+810200	Einspeisungserlöse PV-Anlage Kindergarten	2114	3114	13	1.000,00	2.000,00	1.908,16	1.000,00	2.000,00	
2/870000+810300	Einspeisungserlöse PV-Anlage FF Perschling	2114	3114	13	400,00	1.000,00	1.269,59	400,00	1.000,00	1.218,80
2/870000+810400	Einspeisungserlöse PV-Anlage FF Murstetten	2114	3114	13	1.200,00	1.600,00	1.753,41	1.200,00	1.600,00	1.753,41
2/870000+810500	Einspeisungserlöse PV-Anlage FF Langmannersdorf	2114	3114	13	1.500,00	3.500,00	4.058,33	1.500,00	3.500,00	4.058,33
2/870000+810600	Ökostromeinspeisung Kläranlage	2114	3114	13	5.000,00	5.000,00	5.052,00	5.000,00	5.000,00	5.052,00
2/870000+861000	Transfers von Ländern, Landesfonds und Landeskammern	2121	3121	15			4.536,00			4.536,00
SU 21 / 31	Summe Erträge / Einzahlungen operative Gebarung				10.600,00	15.400,00	21.006,36	10.600,00	15.400,00	19.047,41
1/870000-640000	Rechts- und Beratungsaufwand	2222	3222	24	700,00	500,00	702,00	700,00	500,00	702,00
1/870000-670000	Versicherungen	2222	3222		1.200,00	1.200,00		1.200,00	1.200,00	
1/870000-710000	Öffentl. Abgaben - Köst	2225	3225	24	700,00	700,00	175,00	700,00	700,00	190,00
1/870000-710100	Öffentliche Abgaben - Energiegemeinschaft	2225	3225	24			59,80			59,80
1/870000-728000	Entgelt f. Sonst. Leistungen	2225	3225	24	200,00	200,00	169,25	200,00	200,00	169,25
1/870000-728100	Entgelte für sonstige Leistungen - Energiegemeinschaft	2225	3225	24	500,00		6.566,40	500,00		6.566,40
SU 22 / 32	Summe Aufwendungen / Auszahlungen operative Gebarung				3.300,00	2.600,00	7.672,45	3.300,00	2.600,00	7.687,45
SA 0 / SA 1	(0) Nettoergebnis (21 - 22) / (1) Geldfluss operative Gebarung (31 - 32)				7.300,00	12.800,00	13.333,91	7.300,00	12.800,00	11.359,96
SA01	Saldo (01) Haushaltsrücklagen (230 - 240)				0,00	0,00	0,00	0,00	0,00	0,00
SA00	Saldo (00) Nettoergebnis nach Haushaltsrücklagen (Saldo 0 + Saldo 01)				7.300,00	12.800,00	13.333,91			
Investive Gebarung										
SU 33	Summe Einzahlungen investive Gebarung							0,00	0,00	0,00
SU 34	Summe Auszahlungen investive Gebarung							0,00	0,00	0,00
SA2	Saldo (2) Geldfluss aus der Investiven Gebarung (33 - 34)							0,00	0,00	0,00
SA3	Saldo (3) Nettofinanzierungssaldo (Saldo 1 + Saldo 2)							7.300,00	12.800,00	11.359,96
Finanzierungstätigkeit										
SU 35	Summe Einzahlungen aus der Finanzierungstätigkeit							0,00	0,00	0,00
SU 36	Summe Auszahlungen aus der Finanzierungstätigkeit							0,00	0,00	0,00
SA4	Saldo (4) Geldfluss aus der Finanzierungstätigkeit (35 - 36)							0,00	0,00	0,00
SA5	Saldo (5) Geldfluss aus der voranschlagswirksamen Gebarung (Saldo 3 + Saldo 4)							7.300,00	12.800,00	11.359,96

		MVAG VC QU			Ergebnisvoranschlag			Finanzierungsvoranschlag		
		EH	FH		VA 2025	VA 2024	RA 2023	VA 2025	VA 2024	RA 2023
9 Finanzwirtschaft										
90	Gesonderte Verwaltung									
900	Gesonderte Verwaltung									
900000	Gesonderte Verwaltung									
Operative Gebarung										
2/900000+816000	Landschaftsabgabe	2114	3114	13	100,00	100,00	11,01	100,00	100,00	11,01
2/900000+828000	Rueckersaetze von Ausgaben	2116	3116	18	100,00	100,00		100,00	100,00	
SU 21 / 31	Summe Erträge / Einzahlungen operative Gebarung				200,00	200,00	11,01	200,00	200,00	11,01
SU 22 / 32	Summe Aufwendungen / Auszahlungen operative Gebarung				0,00	0,00	0,00	0,00	0,00	0,00
SA 0 / SA 1	(0) Nettoergebnis (21 - 22) / (1) Geldfluss operative Gebarung (31 – 32)				200,00	200,00	11,01	200,00	200,00	11,01
SA01	Saldo (01) Haushaltsrücklagen (230 - 240)				0,00	0,00	0,00	0,00	0,00	0,00
SA00	Saldo (00) Nettoergebnis nach Haushaltsrücklagen (Saldo 0 + Saldo 01)				200,00	200,00	11,01			
Investive Gebarung										
SU 33	Summe Einzahlungen investive Gebarung							0,00	0,00	0,00
SU 34	Summe Auszahlungen investive Gebarung							0,00	0,00	0,00
SA2	Saldo (2) Geldfluss aus der Investiven Gebarung (33 – 34)							0,00	0,00	0,00
SA3	Saldo (3) Nettofinanzierungssaldo (Saldo 1 + Saldo 2)							200,00	200,00	11,01
Finanzierungstätigkeit										
SU 35	Summe Einzahlungen aus der Finanzierungstätigkeit							0,00	0,00	0,00
SU 36	Summe Auszahlungen aus der Finanzierungstätigkeit							0,00	0,00	0,00
SA4	Saldo (4) Geldfluss aus der Finanzierungstätigkeit (35 – 36)							0,00	0,00	0,00
SA5	Saldo (5) Geldfluss aus der voranschlagswirksamen Gebarung (Saldo 3 + Saldo 4)							200,00	200,00	11,01
91	Kapitalvermögen und Stiftungen ohne eigene Rechtspersönlichkeit									
910	Geldverkehr									
910000	Geldverkehr									
Operative Gebarung										
2/910000+823000	Zinsen der Giro- und Spargirokonten	2131	3131	14	200,00	200,00	21.863,05	200,00	200,00	21.863,05
2/910000+829000	Sonstige Einnahmen	2116	3116	18	100,00	100,00	6.856,94	100,00	100,00	6.856,94
SU 21 / 31	Summe Erträge / Einzahlungen operative Gebarung				300,00	300,00	28.719,99	300,00	300,00	28.719,99
1/910000-659000	Geldverkehrsspesen	2244	3244	24	1.800,00	1.600,00	2.315,34	1.800,00	1.600,00	2.315,34
1/910000-710000	Kest	2225	3225	24	100,00	1.600,00	5.465,76	100,00	1.600,00	5.465,76
1/910000-729000	Sonstige Ausgaben	2225	3225	24	100,00	100,00		100,00	100,00	
SU 22 / 32	Summe Aufwendungen / Auszahlungen operative Gebarung				2.000,00	3.300,00	7.781,10	2.000,00	3.300,00	7.781,10
SA 0 / SA 1	(0) Nettoergebnis (21 - 22) / (1) Geldfluss operative Gebarung (31 – 32)				-1.700,00	-3.000,00	20.938,89	-1.700,00	-3.000,00	20.938,89

	MVAG	VC QU	Ergebnisvoranschlag			Finanzierungsvoranschlag				
			EH	FH	VA 2025	VA 2024	RA 2023	VA 2025	VA 2024	RA 2023
SA01		Saldo (01) Haushaltsrücklagen (230 - 240)			0,00	0,00	0,00	0,00	0,00	0,00
SA00		Saldo (00) Nettoergebnis nach Haushaltsrücklagen (Saldo 0 + Saldo 01)			-1.700,00	-3.000,00	20.938,89			
Investive Gebarung										
SU 33		Summe Einzahlungen investive Gebarung						0,00	0,00	0,00
SU 34		Summe Auszahlungen investive Gebarung						0,00	0,00	0,00
SA2		Saldo (2) Geldfluss aus der Investiven Gebarung (33 – 34)						0,00	0,00	0,00
SA3		Saldo (3) Nettofinanzierungssaldo (Saldo 1 + Saldo 2)						-1.700,00	-3.000,00	20.938,89
Finanzierungstätigkeit										
SU 35		Summe Einzahlungen aus der Finanzierungstätigkeit						0,00	0,00	0,00
SU 36		Summe Auszahlungen aus der Finanzierungstätigkeit						0,00	0,00	0,00
SA4		Saldo (4) Geldfluss aus der Finanzierungstätigkeit (35 – 36)						0,00	0,00	0,00
SA5		Saldo (5) Geldfluss aus der voranschlagswirksamen Gebarung (Saldo 3 + Saldo 4)						-1.700,00	-3.000,00	20.938,89
912		Rücklagen (soweit nicht aufteilbar)								
912000		Kapitalvermögen								
Operative Gebarung										
SU 21 / 31		Summe Erträge / Einzahlungen operative Gebarung			0,00	0,00	0,00	0,00	0,00	0,00
SU 22 / 32		Summe Aufwendungen / Auszahlungen operative Gebarung			0,00	0,00	0,00	0,00	0,00	0,00
SA 0 / SA 1		(0) Nettoergebnis (21 - 22) / (1) Geldfluss operative Gebarung (31 – 32)			0,00	0,00	0,00	0,00	0,00	0,00
2/912000+895009		Entnahmen von allgemeinen Haushaltsrücklagen		2301			72.398,98			
SA01		Saldo (01) Haushaltsrücklagen (230 - 240)			0,00	0,00	72.398,98	0,00	0,00	0,00
SA00		Saldo (00) Nettoergebnis nach Haushaltsrücklagen (Saldo 0 + Saldo 01)			0,00	0,00	72.398,98			
Investive Gebarung										
SU 33		Summe Einzahlungen investive Gebarung						0,00	0,00	0,00
SU 34		Summe Auszahlungen investive Gebarung						0,00	0,00	0,00
SA2		Saldo (2) Geldfluss aus der Investiven Gebarung (33 – 34)						0,00	0,00	0,00
SA3		Saldo (3) Nettofinanzierungssaldo (Saldo 1 + Saldo 2)						0,00	0,00	0,00
Finanzierungstätigkeit										
SU 35		Summe Einzahlungen aus der Finanzierungstätigkeit						0,00	0,00	0,00
SU 36		Summe Auszahlungen aus der Finanzierungstätigkeit						0,00	0,00	0,00
SA4		Saldo (4) Geldfluss aus der Finanzierungstätigkeit (35 – 36)						0,00	0,00	0,00
SA5		Saldo (5) Geldfluss aus der voranschlagswirksamen Gebarung (Saldo 3 + Saldo 4)						0,00	0,00	0,00

		MVAG VC QU			Ergebnisvoranschlag			Finanzierungsvoranschlag		
		EH	FH		VA 2025	VA 2024	RA 2023	VA 2025	VA 2024	RA 2023
92	Öffentliche Abgaben									
920	Ausschließliche Gemeindeabgaben									
920000	Ausschließliche Gemeindeabgaben									
	Operative Gebarung									
2/920000+830000	Grundsteuer A	2111	3111	10	30.000,00	29.000,00	21.607,22	30.000,00	29.000,00	23.268,46
2/920000+831000	Grundsteuer B	2111	3111	10	110.000,00	100.000,00	93.543,85	110.000,00	100.000,00	93.156,25
2/920000+833100	Kommunalsteuer	2111	3111	10	240.000,00	230.000,00	225.179,36	240.000,00	230.000,00	229.139,53
2/920000+838000	Hundeabgabe	2111	3111	10	2.500,00	2.500,00	3.132,70	2.500,00	2.500,00	3.204,24
2/920000+841000	Gebrauchsabgabe	2111	3111	10	29.000,00	29.000,00	33.449,76	29.000,00	29.000,00	33.449,76
2/920000+849000	Nebenansprueche (Mahngebuehren Etc.)	2111	3111	10	100,00	100,00	225,86	100,00	100,00	77,42
2/920000+850000	Aufschliessungsabgabe	2111	3111	10	96.000,00	129.000,00	104.325,28	96.000,00	129.000,00	109.325,28
2/920000+856000	Verwaltungsabgaben	2111	3111	10	4.000,00	6.000,00	2.867,81	4.000,00	6.000,00	2.799,16
2/920000+856100	Verwaltungsabgabe Friedhof	2111	3111	10	100,00	100,00	840,80	100,00	100,00	563,80
2/920000+857000	Kommissionsgebuehren	2111	3111	10	100,00	100,00		100,00	100,00	
SU 21 / 31	Summe Erträge / Einzahlungen operative Gebarung				511.800,00	525.800,00	485.172,64	511.800,00	525.800,00	494.983,90
1/920000-720000	Kostenbeiträge an GV Gewerbepark Perschlingtal (Aufschließung)	2225	3225	24		95.000,00			95.000,00	
1/920000-752000	Kosten d.Abgabeneinhebung	2231	3231	26	8.000,00	8.000,00	9.091,25	8.000,00	8.000,00	9.221,23
SU 22 / 32	Summe Aufwendungen / Auszahlungen operative Gebarung				8.000,00	103.000,00	9.091,25	8.000,00	103.000,00	9.221,23
SA 0 / SA 1	(0) Nettoergebnis (21 - 22) / (1) Geldfluss operative Gebarung (31 - 32)				503.800,00	422.800,00	476.081,39	503.800,00	422.800,00	485.762,67
SA01	Saldo (01) Haushaltsrücklagen (230 - 240)				0,00	0,00	0,00	0,00	0,00	0,00
SA00	Saldo (00) Nettoergebnis nach Haushaltsrücklagen (Saldo 0 + Saldo 01)				503.800,00	422.800,00	476.081,39			
	Investive Gebarung									
SU 33	Summe Einzahlungen investive Gebarung							0,00	0,00	0,00
SU 34	Summe Auszahlungen investive Gebarung							0,00	0,00	0,00
SA2	Saldo (2) Geldfluss aus der Investiven Gebarung (33 - 34)							0,00	0,00	0,00
SA3	Saldo (3) Nettofinanzierungssaldo (Saldo 1 + Saldo 2)							503.800,00	422.800,00	485.762,67
	Finanzierungstätigkeit									
SU 35	Summe Einzahlungen aus der Finanzierungstätigkeit							0,00	0,00	0,00
SU 36	Summe Auszahlungen aus der Finanzierungstätigkeit							0,00	0,00	0,00
SA4	Saldo (4) Geldfluss aus der Finanzierungstätigkeit (35 - 36)							0,00	0,00	0,00
SA5	Saldo (5) Geldfluss aus der voranschlagswirksamen Gebarung (Saldo 3 + Saldo 4)							503.800,00	422.800,00	485.762,67
921	Zwischen Ländern und Gemeinden geteilte Abgaben									
921000	Zwischen Ländern und Gemeinden geteilte Abgaben									
	Operative Gebarung									
2/921000+834100	Fremdenverkehrsabgaben	2111	3111	10	100,00	100,00	71,22	100,00	100,00	71,22

		MVAG		VC QU	Ergebnisvoranschlag			Finanzierungsvoranschlag		
		EH	FH		VA 2025	VA 2024	RA 2023	VA 2025	VA 2024	RA 2023
2/921000+861000	Transfers von Ländern, Landesfonds und Landeskammern	2121	3121	15	200,00	200,00	8.085,87	200,00	200,00	8.085,87
SU 21 / 31	Summe Erträge / Einzahlungen operative Gebarung				300,00	300,00	8.157,09	300,00	300,00	8.157,09
SU 22 / 32	Summe Aufwendungen / Auszahlungen operative Gebarung				0,00	0,00	0,00	0,00	0,00	0,00
SA 0 / SA 1	(0) Nettoergebnis (21 - 22) / (1) Geldfluss operative Gebarung (31 - 32)				300,00	300,00	8.157,09	300,00	300,00	8.157,09
SA01	Saldo (01) Haushaltsrücklagen (230 - 240)				0,00	0,00	0,00	0,00	0,00	0,00
SA00	Saldo (00) Nettoergebnis nach Haushaltsrücklagen (Saldo 0 + Saldo 01)				300,00	300,00	8.157,09			
Investive Gebarung										
SU 33	Summe Einzahlungen investive Gebarung							0,00	0,00	0,00
SU 34	Summe Auszahlungen investive Gebarung							0,00	0,00	0,00
SA2	Saldo (2) Geldfluss aus der Investiven Gebarung (33 - 34)							0,00	0,00	0,00
SA3	Saldo (3) Nettofinanzierungssaldo (Saldo 1 + Saldo 2)							300,00	300,00	8.157,09
Finanzierungstätigkeit										
SU 35	Summe Einzahlungen aus der Finanzierungstätigkeit							0,00	0,00	0,00
SU 36	Summe Auszahlungen aus der Finanzierungstätigkeit							0,00	0,00	0,00
SA4	Saldo (4) Geldfluss aus der Finanzierungstätigkeit (35 - 36)							0,00	0,00	0,00
SA5	Saldo (5) Geldfluss aus der voranschlagswirksamen Gebarung (Saldo 3 + Saldo 4)							300,00	300,00	8.157,09
925	Ertragsanteile an gemeinschaftlichen Bundesabgaben									
925000	Ertragsanteile an Gemeinsh. Bundesabg.									
Operative Gebarung										
2/925000+859400	Ertragsanteile Bevölkerungsschlüssel	2112	3112	11	1.559.000,00	1.518.600,00	1.442.875,66	1.559.000,00	1.518.600,00	1.442.875,66
SU 21 / 31	Summe Erträge / Einzahlungen operative Gebarung				1.559.000,00	1.518.600,00	1.442.875,66	1.559.000,00	1.518.600,00	1.442.875,66
SU 22 / 32	Summe Aufwendungen / Auszahlungen operative Gebarung				0,00	0,00	0,00	0,00	0,00	0,00
SA 0 / SA 1	(0) Nettoergebnis (21 - 22) / (1) Geldfluss operative Gebarung (31 - 32)				1.559.000,00	1.518.600,00	1.442.875,66	1.559.000,00	1.518.600,00	1.442.875,66
SA01	Saldo (01) Haushaltsrücklagen (230 - 240)				0,00	0,00	0,00	0,00	0,00	0,00
SA00	Saldo (00) Nettoergebnis nach Haushaltsrücklagen (Saldo 0 + Saldo 01)				1.559.000,00	1.518.600,00	1.442.875,66			
Investive Gebarung										
SU 33	Summe Einzahlungen investive Gebarung							0,00	0,00	0,00
SU 34	Summe Auszahlungen investive Gebarung							0,00	0,00	0,00
SA2	Saldo (2) Geldfluss aus der Investiven Gebarung (33 - 34)							0,00	0,00	0,00
SA3	Saldo (3) Nettofinanzierungssaldo (Saldo 1 + Saldo 2)							1.559.000,00	1.518.600,00	1.442.875,66
Finanzierungstätigkeit										
SU 35	Summe Einzahlungen aus der Finanzierungstätigkeit							0,00	0,00	0,00
SU 36	Summe Auszahlungen aus der Finanzierungstätigkeit							0,00	0,00	0,00
SA4	Saldo (4) Geldfluss aus der Finanzierungstätigkeit (35 - 36)							0,00	0,00	0,00
SA5	Saldo (5) Geldfluss aus der voranschlagswirksamen Gebarung (Saldo 3 + Saldo 4)							1.559.000,00	1.518.600,00	1.442.875,66

		MVAG VC QU			Ergebnisvoranschlag			Finanzierungsvoranschlag		
		EH	FH		VA 2025	VA 2024	RA 2023	VA 2025	VA 2024	RA 2023
94	Finanzzuweisungen und Zuschüsse									
940	Bedarfszuweisungen									
940000	Bedarfszuweisungen									
Operative Gebarung										
2/940000+861000	Bedarfszuweisung Strukturhilfe BZ I	2121	3121	15	138.000,00	141.000,00	159.401,98	138.000,00	141.000,00	159.401,98
SU 21 / 31	Summe Erträge / Einzahlungen operative Gebarung				138.000,00	141.000,00	159.401,98	138.000,00	141.000,00	159.401,98
SU 22 / 32	Summe Aufwendungen / Auszahlungen operative Gebarung				0,00	0,00	0,00	0,00	0,00	0,00
SA 0 / SA 1	(0) Nettoergebnis (21 - 22) / (1) Geldfluss operative Gebarung (31 - 32)				138.000,00	141.000,00	159.401,98	138.000,00	141.000,00	159.401,98
SA01	Saldo (01) Haushaltsrücklagen (230 - 240)				0,00	0,00	0,00	0,00	0,00	0,00
SA00	Saldo (00) Nettoergebnis nach Haushaltsrücklagen (Saldo 0 + Saldo 01)				138.000,00	141.000,00	159.401,98			
Investive Gebarung										
SU 33	Summe Einzahlungen investive Gebarung							0,00	0,00	0,00
SU 34	Summe Auszahlungen investive Gebarung							0,00	0,00	0,00
SA2	Saldo (2) Geldfluss aus der Investiven Gebarung (33 - 34)							0,00	0,00	0,00
SA3	Saldo (3) Nettofinanzierungssaldo (Saldo 1 + Saldo 2)							138.000,00	141.000,00	159.401,98
Finanzierungstätigkeit										
SU 35	Summe Einzahlungen aus der Finanzierungstätigkeit							0,00	0,00	0,00
SU 36	Summe Auszahlungen aus der Finanzierungstätigkeit							0,00	0,00	0,00
SA4	Saldo (4) Geldfluss aus der Finanzierungstätigkeit (35 - 36)							0,00	0,00	0,00
SA5	Saldo (5) Geldfluss aus der voranschlagswirksamen Gebarung (Saldo 3 + Saldo 4)							138.000,00	141.000,00	159.401,98
941	Sonstige Finanzzuweisungen nach dem FAG									
941000	Sonst. Finanzzuw. nach dem Fag									
Operative Gebarung										
2/941000+860000	Finanzzuweisungen des Bundes nach D.Fag	2121	3121	15	14.000,00	45.400,00	22.679,00	14.000,00	45.400,00	22.679,00
SU 21 / 31	Summe Erträge / Einzahlungen operative Gebarung				14.000,00	45.400,00	22.679,00	14.000,00	45.400,00	22.679,00
SU 22 / 32	Summe Aufwendungen / Auszahlungen operative Gebarung				0,00	0,00	0,00	0,00	0,00	0,00
SA 0 / SA 1	(0) Nettoergebnis (21 - 22) / (1) Geldfluss operative Gebarung (31 - 32)				14.000,00	45.400,00	22.679,00	14.000,00	45.400,00	22.679,00
SA01	Saldo (01) Haushaltsrücklagen (230 - 240)				0,00	0,00	0,00	0,00	0,00	0,00
SA00	Saldo (00) Nettoergebnis nach Haushaltsrücklagen (Saldo 0 + Saldo 01)				14.000,00	45.400,00	22.679,00			
Investive Gebarung										
SU 33	Summe Einzahlungen investive Gebarung							0,00	0,00	0,00
SU 34	Summe Auszahlungen investive Gebarung							0,00	0,00	0,00
SA2	Saldo (2) Geldfluss aus der Investiven Gebarung (33 - 34)							0,00	0,00	0,00
SA3	Saldo (3) Nettofinanzierungssaldo (Saldo 1 + Saldo 2)							14.000,00	45.400,00	22.679,00

	MVAG	VC QU	Ergebnisvoranschlag			Finanzierungsvoranschlag		
			EH	FH	VA 2025	VA 2024	RA 2023	VA 2025
Finanzierungstätigkeit								
SU 35			Summe Einzahlungen aus der Finanzierungstätigkeit			0,00	0,00	0,00
SU 36			Summe Auszahlungen aus der Finanzierungstätigkeit			0,00	0,00	0,00
SA4			Saldo (4) Geldfluss aus der Finanzierungstätigkeit (35 – 36)			0,00	0,00	0,00
SA5			Saldo (5) Geldfluss aus der voranschlagswirksamen Gebarung (Saldo 3 + Saldo 4)			14.000,00	45.400,00	22.679,00
98 Haushaltsausgleich								
980			Verrechnung zwischen operativer Gebarung und Projekten					
980000			Verrechnung zwischen operativer Gebarung und Projekten					
Operative Gebarung								
SU 21 / 31			Summe Erträge / Einzahlungen operative Gebarung			0,00	0,00	0,00
1/980000-799000			Zuweisungen an Verrechnungsrücklagen 2225		349.200,00	49.500,00		
			zwischen operativer Gebarung und Projekten					
SU 22 / 32			Summe Aufwendungen / Auszahlungen operative Gebarung			349.200,00	49.500,00	0,00
SA 0 / SA 1			(0) Nettoergebnis (21 - 22) / (1) Geldfluss operative Gebarung (31 – 32)			-349.200,00	-49.500,00	0,00
SA01			Saldo (01) Haushaltsrücklagen (230 - 240)			0,00	0,00	0,00
SA00			Saldo (00) Nettoergebnis nach Haushaltsrücklagen (Saldo 0 + Saldo 01)			-349.200,00	-49.500,00	0,00
Investive Gebarung								
SU 33			Summe Einzahlungen investive Gebarung			0,00	0,00	0,00
SU 34			Summe Auszahlungen investive Gebarung			0,00	0,00	0,00
SA2			Saldo (2) Geldfluss aus der Investiven Gebarung (33 – 34)			0,00	0,00	0,00
SA3			Saldo (3) Nettofinanzierungssaldo (Saldo 1 + Saldo 2)			0,00	0,00	0,00
Finanzierungstätigkeit								
SU 35			Summe Einzahlungen aus der Finanzierungstätigkeit			0,00	0,00	0,00
SU 36			Summe Auszahlungen aus der Finanzierungstätigkeit			0,00	0,00	0,00
SA4			Saldo (4) Geldfluss aus der Finanzierungstätigkeit (35 – 36)			0,00	0,00	0,00
SA5			Saldo (5) Geldfluss aus der voranschlagswirksamen Gebarung (Saldo 3 + Saldo 4)			0,00	0,00	0,00
99 Jahresergebnis, Übergabe und Übernahme des Jahresergebnisses, Abwicklung der Vorjahre								
990			Überschüsse und Abgänge (soweit nicht zugeordnet)					
990000			Übersch. u. Abgänge(soweit nicht Zugeo.)					
Operative Gebarung								
SU 21 / 31			Summe Erträge / Einzahlungen operative Gebarung			0,00	0,00	0,00
SU 22 / 32			Summe Aufwendungen / Auszahlungen operative Gebarung			0,00	0,00	0,00
SA 0 / SA 1			(0) Nettoergebnis (21 - 22) / (1) Geldfluss operative Gebarung (31 – 32)			0,00	0,00	0,00

		MVAG VC QU		Ergebnisvoranschlag			Finanzierungsvoranschlag		
		EH	FH	VA 2025	VA 2024	RA 2023	VA 2025	VA 2024	RA 2023
1/990000-795077	Zuweisung an allgemeine Haushaltsrücklagen	2401				1.114.082,04			
SA01	Saldo (01) Haushaltsrücklagen (230 - 240)			0,00	0,00	-1.114.082,04	0,00	0,00	0,00
SA00	Saldo (00) Nettoergebnis nach Haushaltsrücklagen (Saldo 0 + Saldo 01)			0,00	0,00	-1.114.082,04			
Investive Gebarung									
SU 33	Summe Einzahlungen investive Gebarung						0,00	0,00	0,00
SU 34	Summe Auszahlungen investive Gebarung						0,00	0,00	0,00
SA2	Saldo (2) Geldfluss aus der Investiven Gebarung (33 – 34)						0,00	0,00	0,00
SA3	Saldo (3) Nettofinanzierungssaldo (Saldo 1 + Saldo 2)						0,00	0,00	0,00
Finanzierungstätigkeit									
SU 35	Summe Einzahlungen aus der Finanzierungstätigkeit						0,00	0,00	0,00
SU 36	Summe Auszahlungen aus der Finanzierungstätigkeit						0,00	0,00	0,00
SA4	Saldo (4) Geldfluss aus der Finanzierungstätigkeit (35 – 36)						0,00	0,00	0,00
SA5	Saldo (5) Geldfluss aus der voranschlagswirksamen Gebarung (Saldo 3 + Saldo 4)						0,00	0,00	0,00
992	Abgänge an Kassenausgaberesten und Ausfälle an Kasseneinn								
992000	Abgänge an Kassenausgaberesten und Ausfälle an Kasseneinn								
Operative Gebarung									
SU 21 / 31	Summe Erträge / Einzahlungen operative Gebarung			0,00	0,00	0,00	0,00	0,00	0,00
1/992000-691000	uneinbringliche Forderungen	2225	3225	24	500,00		3.577,61	500,00	3.577,61
SU 22 / 32	Summe Aufwendungen / Auszahlungen operative Gebarung				500,00	0,00	3.577,61	500,00	3.577,61
SA 0 / SA 1	(0) Nettoergebnis (21 - 22) / (1) Geldfluss operative Gebarung (31 – 32)				-500,00	0,00	-3.577,61	-500,00	-3.577,61
SA01	Saldo (01) Haushaltsrücklagen (230 - 240)				0,00	0,00	0,00	0,00	0,00
SA00	Saldo (00) Nettoergebnis nach Haushaltsrücklagen (Saldo 0 + Saldo 01)				-500,00	0,00	-3.577,61		
Investive Gebarung									
SU 33	Summe Einzahlungen investive Gebarung						0,00	0,00	0,00
SU 34	Summe Auszahlungen investive Gebarung						0,00	0,00	0,00
SA2	Saldo (2) Geldfluss aus der Investiven Gebarung (33 – 34)						0,00	0,00	0,00
SA3	Saldo (3) Nettofinanzierungssaldo (Saldo 1 + Saldo 2)						-500,00	0,00	-3.577,61
Finanzierungstätigkeit									
SU 35	Summe Einzahlungen aus der Finanzierungstätigkeit						0,00	0,00	0,00
SU 36	Summe Auszahlungen aus der Finanzierungstätigkeit						0,00	0,00	0,00
SA4	Saldo (4) Geldfluss aus der Finanzierungstätigkeit (35 – 36)						0,00	0,00	0,00
SA5	Saldo (5) Geldfluss aus der voranschlagswirksamen Gebarung (Saldo 3 + Saldo 4)						-500,00	0,00	-3.577,61

ENTWURF

Haushaltspotential (aufbauend auf der Ergebnisrechnung)

MVAG	Mittelverwendungs- und -aufbringungsgruppen	Mittelaufbringung	Mittelverwendung	Saldo
211	Erträge aus der operativen Verwaltungstätigkeit	3.402.900,00		
212	Erträge aus Transfers	887.200,00		
213	Finanzerträge	200,00		
Summe Erträge (SU 21)		4.290.300,00		
2117	Nicht finanzierungswirksame operative Erträge (Auflösung von Rückstellungen und Aktivierte Eigenleistungen)	-35.000,00		
2127	Nicht finanzierungswirksamer Transferertrag (Auflösung von Investitionszuschüssen)	-132.400,00		
2136	Sonstige nicht finanzierungswirksame Finanzerträge (Auflösung von RS Bewertung von Beteiligungen und aktiven Finanzinstrumenten)			
Nicht finanzwirksame Erträge		-167.400,00		
Finanzwirksame Erträge		4.122.900,00		
221	Personalaufwand		826.600,00	
222	Sachaufwand		2.037.000,00	
223	Transferaufwand		1.052.400,00	
224	Finanzaufwand		107.900,00	
Summe Aufwendungen (SU 22)			4.023.900,00	
2214	Nicht finanzierungswirksamer Personalaufwand (Dotierung RS für Abfertigungen, Jubiläum u. nicht konsumierte Urlaube)		-8.200,00	
2226	Nicht finanzierungswirksamer Sachaufwand (inkl. Abschreibungen, Dotierung von RS Prozess, ausstehende Rechnungen)		-537.900,00	
2237	Nicht finanzierungswirksamer Transferaufwand (Dotierungen von RS f. Pensionen)			
2245	Nicht finanzierungswirksamer Finanzaufwand (Wertberichtigungen zu Finanzinstrumenten, Aufwendungen aus der Bewertung von Beteiligungen)			
Nicht finanzwirksame Aufwendungen			-546.100,00	
Finanzwirksame Aufwendungen			3.477.800,00	
Finanzwirksames Ergebnis		4.122.900,00	3.477.800,00	645.100,00

MVAG	Mittelverwendungs- und -aufbringungsgruppen	Mittelaufbringung	Mittelverwendung	Saldo
332	Einzahlungen aus der Rückzahlung von Darlehen sowie gewährten Vorschüssen (ohne 332x mit Projektcode - Anzahlungen)			
1141	Vorräte (- Veränderung)			
1142	Gegebene Anzahlungen auf Vorräte (- Veränderung)			
1540	Passive Rechnungsabgrenzung			
	Einzahlungen der Kontengruppe 000-089, die keinem Projekt mit Projektcode 1 zugeordnet sind			
	Einzahlungen der Kontengruppe 30, die keinem Projekt mit Projektcode 1 zugeordnet sind	181.000,00		
	- Erträge der Kontogruppe 80 mit Projektcode 1			
2301	Entnahmen von Rücklagen endfälliger Darlehen (Kontengruppe 893)			
Jährliche wiederkehrende Einzahlungen		181.000,00		
36	Auszahlungen aus der Finanzierungstätigkeit (ohne Projektcode 1)		269.900,00	
2401	Zuweisung an Rücklagen endfälliger Darlehen (Kontengruppe 793)			
342	Auszahlungen aus der Gewährung von Darlehen sowie gewährten Vorschüssen (ohne 342x mit Projektcode - Anzahlungen)			
1141	Vorräte (+ Veränderung)			
1142	Gegebene Anzahlungen auf Vorräte (+ Veränderung)			
1170	Aktive Rechnungsabgrenzung			
	Auszahlungen (Investitionen) der Kontengruppe 000-083, die keinem Projekt mit Projektcode 1 zugeordnet sind		40.800,00	
Jährliche wiederkehrende Auszahlungen			310.700,00	
	Kontengruppe 871, KT der Ergebnisrechnung, mit Projektcode (BZ)	-456.000,00		
Summe Kapitaltransfers der Ergebnisrechnung		-456.000,00		
H1 Jährliches Haushaltspotential (Eigenmittel)		3.847.900,00	3.788.500,00	59.400,00
H4VJ Haushaltspotential Vorjahr (Endbestand HP-RL Vorjahr, Konto 935077 = AB)				800.000,00
H2 verfügbares Haushaltspotential (Eigenmittel)				859.400,00

MVAG	Mittelverwendungs- und -aufbringungsgruppen	Mittelaufbringung	Mittelverwendung	Saldo
Information 1 - Berechnung der tatsächlichen Liquidität				
im verfügbaren Haushaltspotential enthaltene Bedarfszuweisungen zur Liquiditätssteigerung aus Kontogruppe 871, KT der Ergebnisrechnung ohne Projektcode				
tatsächlicher Liquiditätsbedarf ohne Rücklagenauflösung (Abgang)		859.400,00		
2401	Zuweisungen an Haushaltsrücklagen (Kontengruppe 794)			
2401	Zuweisungen an Haushaltsrücklagen (Kontengruppe 795)			
Jährliche Aufwände für Rücklagen			0,00	
2301	Entnahmen von Haushaltsrücklagen (Kontengruppe 894)			
2301	Entnahmen von Haushaltsrücklagen (Kontengruppe 895)			
Jährliche RL-Erträge f. Investitionen (finanzw.)		0,00		
H3 verfügbares Haushaltspotential (Eigenmittel) nach finanzwirksamen Rücklagen		859.400,00	0,00	859.400,00
	- Zuweisungen und Umbuchungen an investive Vorhaben		433.700,00	-433.700,00
	+ Rückführungen und Umbuchungen von investiven Vorhaben	84.500,00		84.500,00
H4 kumuliertes Haushaltspotential (Eigenmittel) Endbestand		943.900,00	433.700,00	510.200,00

ENTWURF

ENTWURF

Nachweis der Investitionstätigkeit



Vorhaben	Vorhabensbezeichnung	RA Vorjahre	VA 2024	VA 2025	Plan 2026	Plan 2027	Plan 2028	Plan 2029	Plan Gesamt (gerundet)
Konto	Bezeichnung								
210002	Sonstige Anschaffungen (2024 bis 2099)								
	Auszahlungen - Investitionen - Mittelverwendung	0,00	324.000,00	40.800,00	32.900,00	33.000,00	33.100,00	33.200,00	497.000,00
	Anschaffungs- oder Herstellungskosten	0,00	324.000,00	40.800,00	32.900,00	33.000,00	33.100,00	33.200,00	497.000,00
1/010000-020000	Ankauf von Maschinen		800,00	800,00	800,00	800,00	800,00	800,00	4.800,00
1/010000-042000	Amtsausstattung		3.800,00	800,00	800,00	800,00	800,00	800,00	7.800,00
1/010000-070000	Software			1.200,00	1.300,00	1.400,00	1.500,00	1.600,00	7.000,00
1/031000-070000	Flächenwidmungsplan		10.000,00	15.000,00	7.000,00	7.000,00	7.000,00	7.000,00	53.000,00
1/211000-042000	Ausstattung 5. Klasse		9.000,00						9.000,00
1/211000-042100	Ausstattung Nachmittagsbetreuung		1.200,00						1.200,00
1/211000-042110	Betriebsausstattung (Edv, Usw.)		8.800,00	800,00	800,00	800,00	800,00	800,00	12.800,00
1/240000-020000	Ankauf Maschinen			800,00	800,00	800,00	800,00	800,00	4.000,00
1/240000-042000	Ausstattung			800,00	800,00	800,00	800,00	800,00	4.000,00
1/273000-042000	Amts-, Betriebs- und Geschäftsausstattung		800,00						800,00
1/320000-042000	Betriebsausstattung (Möbel, Instrumente)		800,00	800,00	800,00	800,00	800,00	800,00	4.800,00
1/640000-050000	Ankauf V Verkehrszeichen U Spiegeln			800,00	800,00	800,00	800,00	800,00	4.000,00
1/817000-042000	Betriebsausstattung			800,00	800,00	800,00	800,00	800,00	4.000,00
1/820000-010000	Gebäude und Bauten		2.000,00						2.000,00
1/820000-020000	Ankauf von Maschinen		800,00	800,00	800,00	800,00	800,00	800,00	4.800,00
1/820000-042000	Betriebsausstattung			800,00	800,00	800,00	800,00	800,00	4.000,00
1/821000-040100	Fahrzeuge		123.000,00						123.000,00
1/840000-001000	Ankauf von Grundstuecken		150.000,00						150.000,00
1/850000-004000	Wasser- und Abwasserbauten und -anlagen(Erweiterungen)		3.000,00	5.000,00	5.000,00	5.000,00	5.000,00	5.000,00	28.000,00
1/850000-042000	Betriebsausstattung			800,00	800,00	800,00	800,00	800,00	4.000,00
1/851000-004000	Erweiterung Kanaleinbauten		10.000,00	10.000,00	10.000,00	10.000,00	10.000,00	10.000,00	60.000,00
1/851000-042000	Betriebsausstattung			800,00	800,00	800,00	800,00	800,00	4.000,00
	Einzahlungen - Finanzierung - Mittelaufbringung	0,00	0,00	0,00	0,00	0,00	0,00	0,00	0,00
	Mittel aus Geldfluss aus der operativen Gebarung	0,00	0,00	0,00	0,00	0,00	0,00	0,00	0,00
	Bedarfszuweisungen/KTZ	0,00	0,00	0,00	0,00	0,00	0,00	0,00	0,00
	Haushaltsrücklagen/Zahlungsmittelreserven	0,00	0,00	0,00	0,00	0,00	0,00	0,00	0,00
	Sonstige Kapitaltransfers und Subventionen	0,00	0,00	0,00	0,00	0,00	0,00	0,00	0,00
	Darlehen/Innere Darlehen	0,00	0,00	0,00	0,00	0,00	0,00	0,00	0,00
	Finanzierungsleasing	0,00	0,00	0,00	0,00	0,00	0,00	0,00	0,00

Vorhaben	Vorhabensbezeichnung	RA Vorjahre	VA 2024	VA 2025	Plan 2026	Plan 2027	Plan 2028	Plan 2029	Plan Gesamt (gerundet)
Konto	Bezeichnung								
	Veräußerung langfristiges Vermögen und sonstiges	0,00	0,00	0,00	0,00	0,00	0,00	0,00	0,00
Finanzierungsergebnis 2100002		0,00	-324.000,00	-40.800,00	-32.900,00	-33.000,00	-33.100,00	-33.200,00	-497.000,00
	<i>inklusive Vorjahre (gerundet)</i>		-324.000,00	-364.800,00	-397.700,00	-430.700,00	-463.800,00	-497.000,00	

Vorhaben	Vorhabensbezeichnung	RA Vorjahre	VA 2024	VA 2025	Plan 2026	Plan 2027	Plan 2028	Plan 2029	Plan Gesamt (gerundet)
Konto	Bezeichnung								
1006120	Gemeindestraßenbau (1990 bis 2099)								
	Auszahlungen - Investitionen - Mittelverwendung	768.738,59	307.300,00	508.000,00	308.000,00	158.000,00	158.000,00	158.000,00	2.366.000,00
	Anschaffungs- oder Herstellungskosten	768.738,59	307.300,00	508.000,00	308.000,00	158.000,00	158.000,00	158.000,00	2.366.000,00
5/612000-002000	Strassenbau ausgaben	612.719,56	300.000,00	500.000,00	300.000,00	150.000,00	150.000,00	150.000,00	2.162.700,00
5/612000-005000	Anlagen zu Straßenbauten (Beleuchtung)	95.694,80	7.300,00	8.000,00	8.000,00	8.000,00	8.000,00	8.000,00	143.000,00
5/612000-050000	Straßenbeleuchtung	60.324,23							60.300,00
	Einzahlungen - Finanzierung - Mittelaufbringung	1.576.626,23	27.200,00	400.000,00	290.000,00	170.000,00	170.000,00	170.000,00	2.803.800,00
	Mittel aus Geldfluss aus der operativen Gebarung	736.626,23	-292.800,00	0,00	0,00	0,00	0,00	0,00	443.800,00
5/612000-729910	Sonstige Aufwendungen - Zuführungen	-44.891,08							-44.900,00
5/612000-729911	Sonstige Aufwendungen - Zuführung Projekte	-110.929,02							-110.900,00
5/612000-799000	Zuweisungen an Verrechnungsrücklagen zwischen operativer Gebarung und Projekten		-292.800,00						-292.800,00
6/612000+829960	Übernahme Ist-Überschuss	892.446,33							892.400,00
	Bedarfszuweisungen/KTZ	840.000,00	320.000,00	400.000,00	290.000,00	170.000,00	170.000,00	170.000,00	2.360.000,00
6/612000+871100	Bedarfszuweisung Straßenbau	840.000,00	320.000,00	400.000,00	290.000,00	170.000,00	170.000,00	170.000,00	2.360.000,00
	Haushaltsrücklagen/Zahlungsmittelreserven	0,00	0,00	0,00	0,00	0,00	0,00	0,00	0,00
	Sonstige Kapitaltransfers und Subventionen	0,00	0,00	0,00	0,00	0,00	0,00	0,00	0,00
	Darlehen/Innere Darlehen	0,00	0,00	0,00	0,00	0,00	0,00	0,00	0,00
	Finanzierungsleasing	0,00	0,00	0,00	0,00	0,00	0,00	0,00	0,00
	Veräußerung langfristiges Vermögen und sonstiges	0,00	0,00	0,00	0,00	0,00	0,00	0,00	0,00
Finanzierungsergebnis 1006120		807.887,64	-280.100,00	-108.000,00	-18.000,00	12.000,00	12.000,00	12.000,00	437.800,00
	<i>inklusive Vorjahre (gerundet)</i>		527.800,00	419.800,00	401.800,00	413.800,00	425.800,00	437.800,00	

Vorhaben	Vorhabensbezeichnung	RA Vorjahre	VA 2024	VA 2025	Plan 2026	Plan 2027	Plan 2028	Plan 2029	Plan Gesamt (gerundet)
Konto	Bezeichnung								
1007100	Güterwege (1990 bis 2099)								
	Auszahlungen - Investitionen - Mittelverwendung	175.758,32	30.000,00	30.000,00	30.000,00	30.000,00	30.000,00	30.000,00	355.800,00
	Anschaffungs- oder Herstellungskosten	175.758,32	30.000,00	30.000,00	30.000,00	30.000,00	30.000,00	30.000,00	355.800,00
5/710000-002100	Güterwege	175.758,32	30.000,00	30.000,00	30.000,00	30.000,00	30.000,00	30.000,00	355.800,00
	Einzahlungen - Finanzierung - Mittelaufbringung	175.758,32	30.000,00	30.000,00	30.000,00	30.000,00	30.000,00	30.000,00	355.800,00
	Mittel aus Geldfluss aus der operativen Gebarung	105.289,02	18.000,00	18.000,00	18.000,00	18.000,00	18.000,00	18.000,00	213.300,00
6/710000+829910	Sonstige Erträge - Zuführung	73.650,84							73.700,00
6/710000+829960	Sonstige Erträge - Zuführungen	31.638,18							31.600,00
6/710000+899000	Entnahmen aus Verrechnungsrücklagen zwischen operativer Gebarung und Projekten		18.000,00	18.000,00	18.000,00	18.000,00	18.000,00	18.000,00	108.000,00
	Bedarfszuweisungen/KTZ	58.969,30	12.000,00	12.000,00	12.000,00	12.000,00	12.000,00	12.000,00	131.000,00
6/710000+301000	Kapitaltransfers von Ländern, Landesfonds und Landeskammern	25.125,00	6.000,00	6.000,00	6.000,00	6.000,00	6.000,00	6.000,00	61.100,00
6/710000+301100	Landesbeitrag Unwetterschäden	8.719,30							8.700,00
6/710000+871000	Bedarfszuweisungen Güterwege	18.375,00	6.000,00	6.000,00	6.000,00	6.000,00	6.000,00	6.000,00	54.400,00
6/710000+871140	Bedarfszuweisung Güterwege	6.750,00							6.800,00
	Haushaltsrücklagen/Zahlungsmittelreserven	0,00	0,00	0,00	0,00	0,00	0,00	0,00	0,00
	Sonstige Kapitaltransfers und Subventionen	11.500,00	0,00	0,00	0,00	0,00	0,00	0,00	11.500,00
6/710000+300000	Kapitaltransfers von Bund (KIG)	11.500,00							11.500,00
	Darlehen/Innere Darlehen	0,00	0,00	0,00	0,00	0,00	0,00	0,00	0,00
	Finanzierungsleasing	0,00	0,00	0,00	0,00	0,00	0,00	0,00	0,00
	Veräußerung langfristiges Vermögen und sonstiges	0,00	0,00	0,00	0,00	0,00	0,00	0,00	0,00
Finanzierungsergebnis 1007100		0,00	0,00	0,00	0,00	0,00	0,00	0,00	0,00
	<i>inklusive Vorjahre (gerundet)</i>		0,00	0,00	0,00	0,00	0,00	0,00	

Vorhaben	Vorhabensbezeichnung	RA Vorjahre	VA 2024	VA 2025	Plan 2026	Plan 2027	Plan 2028	Plan 2029	Plan Gesamt (gerundet)
Konto	Bezeichnung								
1001640	Freiwillige Feuerwehren (1990 bis 2099)								
	Auszahlungen - Investitionen - Mittelverwendung	326.340,91	75.700,00	0,00	0,00	0,00	0,00	0,00	402.000,00
	Anschaffungs- oder Herstellungskosten	326.340,91	55.000,00	0,00	0,00	0,00	0,00	0,00	381.300,00
	5/164000-010000 Umbau FF-Haus	242.740,91	55.000,00						297.700,00
	5/164000-777030 Kapitaltransfers an private Organisationen ohne Erwerbszweck	83.600,00							83.600,00
	Korrektur Auszahlungen VA 2024	0,00	20.700,00	0,00	0,00	0,00	0,00	0,00	20.700,00
	Einzahlungen - Finanzierung - Mittelaufbringung	327.077,83	25.000,00	50.000,00	0,00	0,00	0,00	0,00	402.100,00
	Mittel aus Geldfluss aus der operativen Gebarung	132.274,83	25.000,00	25.000,00	0,00	0,00	0,00	0,00	182.300,00
	6/164000+829100 Eigenmitteln	22.151,87							22.200,00
	6/164000+829911 Sonstige Erträge Zuführung Proj. Straßenbau	83.764,46							83.800,00
	6/164000+829960 Sonstige Erträge - Übernahme Ist-Überschuss 2019	26.358,50							26.400,00
	6/164000+899000 Entnahmen aus Verrechnungsrücklagen zwischen operativer Gebarung und Projekten		25.000,00	25.000,00					50.000,00
	Bedarfszuweisungen/KTZ	175.000,00	0,00	0,00	0,00	0,00	0,00	0,00	175.000,00
	6/164000+871100 Bedarfszuweisung	175.000,00							175.000,00
	Haushaltsrücklagen/Zahlungsmittelreserven	0,00	0,00	0,00	0,00	0,00	0,00	0,00	0,00
	Sonstige Kapitaltransfers und Subventionen	19.803,00	0,00	25.000,00	0,00	0,00	0,00	0,00	44.800,00
	6/164000+300000 Kapitaltransfers von Bund (KIG)	14.500,00							14.500,00
	6/164000+300010 Kapitaltransfers von Bund (KPC)	5.303,00							5.300,00
	6/164000+303000 Kapitaltransfers von sonstigen Trägern des öffentlichen Rechts (FF Eigenmittel)			25.000,00					25.000,00
	Darlehen/Innere Darlehen	0,00	0,00	0,00	0,00	0,00	0,00	0,00	0,00
	Finanzierungsleasing	0,00	0,00	0,00	0,00	0,00	0,00	0,00	0,00
	Veräußerung langfristiges Vermögen und sonstiges	0,00	0,00	0,00	0,00	0,00	0,00	0,00	0,00
	Finanzierungsergebnis 1001640	736,92	-50.700,00	50.000,00	0,00	0,00	0,00	0,00	0,00
	<i>inklusive Vorjahre (gerundet)</i>		-50.000,00	0,00	0,00	0,00	0,00	0,00	

Vorhaben	Vorhabensbezeichnung	RA Vorjahre	VA 2024	VA 2025	Plan 2026	Plan 2027	Plan 2028	Plan 2029	Plan Gesamt (gerundet)
Konto	Bezeichnung								
1000110	Sanierung Büroräume Gemeinde (2025 bis 2028)								
	Auszahlungen - Investitionen - Mittelverwendung	0,00	0,00	50.000,00	0,00	0,00	0,00	0,00	50.000,00
	Anschaffungs- oder Herstellungskosten	0,00	0,00	50.000,00	0,00	0,00	0,00	0,00	50.000,00
5/010000-010100	Sanierung Büroräume			50.000,00					50.000,00
	Einzahlungen - Finanzierung - Mittelaufbringung	0,00	0,00	50.000,00	0,00	0,00	0,00	0,00	50.000,00
	Mittel aus Geldfluss aus der operativen Gebarung	0,00	0,00	0,00	0,00	0,00	0,00	0,00	0,00
	Bedarfszuweisungen/KTZ	0,00	0,00	50.000,00	0,00	0,00	0,00	0,00	50.000,00
6/010000+871100	Bedarfszuweisung			50.000,00					50.000,00
	Haushaltsrücklagen/Zahlungsmittelreserven	0,00	0,00	0,00	0,00	0,00	0,00	0,00	0,00
	Sonstige Kapitaltransfers und Subventionen	0,00	0,00	0,00	0,00	0,00	0,00	0,00	0,00
	Darlehen/Innere Darlehen	0,00	0,00	0,00	0,00	0,00	0,00	0,00	0,00
	Finanzierungsleasing	0,00	0,00	0,00	0,00	0,00	0,00	0,00	0,00
	Veräußerung langfristiges Vermögen und sonstiges	0,00	0,00	0,00	0,00	0,00	0,00	0,00	0,00
Finanzierungsergebnis 1000110		0,00	0,00	0,00	0,00	0,00	0,00	0,00	0,00
	<i>inklusive Vorjahre (gerundet)</i>		0,00	0,00	0,00	0,00	0,00	0,00	

Vorhaben	Vorhabensbezeichnung	RA Vorjahre	VA 2024	VA 2025	Plan 2026	Plan 2027	Plan 2028	Plan 2029	Plan Gesamt (gerundet)
Konto	Bezeichnung								
1816000	Umstellung Lichtpunkte LED (Straßenbeleuchtung) (2024 bis 2025)								
	Auszahlungen - Investitionen - Mittelverwendung	0,00	432.200,00	0,00	0,00	0,00	0,00	0,00	432.200,00
	Anschaffungs- oder Herstellungskosten	0,00	432.200,00	0,00	0,00	0,00	0,00	0,00	432.200,00
5/816000-005000	Anlagen zu Straßenbauten		432.200,00						432.200,00
	Einzahlungen - Finanzierung - Mittelaufbringung	0,00	432.200,00	0,00	0,00	0,00	0,00	0,00	432.200,00
	Mittel aus Geldfluss aus der operativen Gebarung	0,00	249.800,00	0,00	0,00	0,00	0,00	0,00	249.800,00
6/816000+899000	Entnahmen aus Verrechnungsrücklagen zwischen operativer Gebarung und Projekten		249.800,00						249.800,00
	Bedarfszuweisungen/KTZ	0,00	39.400,00	0,00	0,00	0,00	0,00	0,00	39.400,00
6/816000+871000	Kapitaltransfers aus Gemeinde-Bedarfszuweisungsmitteln		39.400,00						39.400,00
	Haushaltsrücklagen/Zahlungsmittelreserven	0,00	0,00	0,00	0,00	0,00	0,00	0,00	0,00
	Sonstige Kapitaltransfers und Subventionen	0,00	143.000,00	0,00	0,00	0,00	0,00	0,00	143.000,00
6/816000+300000	Kapitaltransfers von Bund, Bundesfonds und Bundeskammern		143.000,00						143.000,00
	Darlehen/Innere Darlehen	0,00	0,00	0,00	0,00	0,00	0,00	0,00	0,00
	Finanzierungsleasing	0,00	0,00	0,00	0,00	0,00	0,00	0,00	0,00
	Veräußerung langfristiges Vermögen und sonstiges	0,00	0,00	0,00	0,00	0,00	0,00	0,00	0,00
Finanzierungsergebnis 1816000		0,00	0,00	0,00	0,00	0,00	0,00	0,00	0,00
	<i>inklusive Vorjahre (gerundet)</i>		0,00	0,00	0,00	0,00	0,00	0,00	

Vorhaben	Vorhabensbezeichnung	RA Vorjahre	VA 2024	VA 2025	Plan 2026	Plan 2027	Plan 2028	Plan 2029	Plan Gesamt (gerundet)
Konto	Bezeichnung								
1002620	Sport und Freizeitanlage (2022 bis 2025)								
Erläuterungen zum Vorhaben:									
2024 wird voraussichtlich Förderung (Mobilitätspark) ausbezahlt - danach Abschluss Projekt									
Auszahlungen - Investitionen - Mittelverwendung		36.611,87	70.000,00	0,00	0,00	0,00	0,00	0,00	106.600,00
Anschaffungs- oder Herstellungskosten		36.611,87	70.000,00	0,00	0,00	0,00	0,00	0,00	106.600,00
5/262100-006000	Sonstige Grundstückseinrichtungen	36.611,87							36.600,00
5/262100-006001	Sonstige Grundstückseinrichtungen (Kiga Spielplatz)		70.000,00						70.000,00
Einzahlungen - Finanzierung - Mittelaufbringung		0,00	91.000,00	0,00	0,00	0,00	0,00	0,00	91.000,00
Mittel aus Geldfluss aus der operativen Gebarung		0,00	0,00	0,00	0,00	0,00	0,00	0,00	0,00
Bedarfszuweisungen/KTZ		0,00	72.000,00	0,00	0,00	0,00	0,00	0,00	72.000,00
6/262100+301000	Kapitaltransfers von Ländern, Landesfonds und Landeskammern		2.000,00						2.000,00
6/262100+871100	Kapitaltransfers aus Gemeinde-Bedarfszuweisungsmitteln		70.000,00						70.000,00
Haushaltsrücklagen/Zahlungsmittelreserven		0,00	0,00	0,00	0,00	0,00	0,00	0,00	0,00
Sonstige Kapitaltransfers und Subventionen		0,00	19.000,00	0,00	0,00	0,00	0,00	0,00	19.000,00
6/262100+309000	Kapitaltransfers von der Europäischen Union		19.000,00						19.000,00
Darlehen/Innere Darlehen		0,00	0,00	0,00	0,00	0,00	0,00	0,00	0,00
Finanzierungsleasing		0,00	0,00	0,00	0,00	0,00	0,00	0,00	0,00
Veräußerung langfristiges Vermögen und sonstiges		0,00	0,00	0,00	0,00	0,00	0,00	0,00	0,00
Finanzierungsergebnis 1002620		-36.611,87	21.000,00	0,00	0,00	0,00	0,00	0,00	-15.600,00
	<i>inklusive Vorjahre (gerundet)</i>		-15.600,00	-15.600,00	-15.600,00	-15.600,00	-15.600,00	-15.600,00	

Vorhaben	Vorhabensbezeichnung	RA Vorjahre	VA 2024	VA 2025	Plan 2026	Plan 2027	Plan 2028	Plan 2029	Plan Gesamt (gerundet)
Konto	Bezeichnung								
1002630	Sanierung Freizeitplätze Hochwasser 09/2024 (2025 bis 2099)								
	Auszahlungen - Investitionen - Mittelverwendung	0,00	0,00	400.000,00	0,00	0,00	0,00	0,00	400.000,00
	Anschaffungs- oder Herstellungskosten	0,00	0,00	400.000,00	0,00	0,00	0,00	0,00	400.000,00
5/262200-004179	Wasser- und Abwasserbauten und -anlagen			400.000,00					400.000,00
	Einzahlungen - Finanzierung - Mittelaufbringung	0,00	0,00	400.000,00	0,00	0,00	0,00	0,00	400.000,00
	Mittel aus Geldfluss aus der operativen Gebarung	0,00	0,00	100.000,00	0,00	0,00	0,00	0,00	100.000,00
6/262200+899000	Entnahmen aus Verrechnungsrücklagen zwischen operativer Gebarung und Projekten			100.000,00					100.000,00
	Bedarfszuweisungen/KTZ	0,00	0,00	200.000,00	0,00	0,00	0,00	0,00	200.000,00
6/262200+301179	Kapitaltransfers von Ländern, Landesfonds und Landeskammern			200.000,00					200.000,00
	Haushaltsrücklagen/Zahlungsmittelreserven	0,00	0,00	0,00	0,00	0,00	0,00	0,00	0,00
	Sonstige Kapitaltransfers und Subventionen	0,00	0,00	0,00	0,00	0,00	0,00	0,00	0,00
	Darlehen/Innere Darlehen	0,00	0,00	100.000,00	0,00	0,00	0,00	0,00	100.000,00
1000/13	Sanierung Freizeitplätze HW 24 - LFSA			100.000,00					100.000,00
	Finanzierungsleasing	0,00	0,00	0,00	0,00	0,00	0,00	0,00	0,00
	Veräußerung langfristiges Vermögen und sonstiges	0,00	0,00	0,00	0,00	0,00	0,00	0,00	0,00
Finanzierungsergebnis 1002630		0,00	0,00	0,00	0,00	0,00	0,00	0,00	0,00
	<i>inklusive Vorjahre (gerundet)</i>		0,00	0,00	0,00	0,00	0,00	0,00	

Vorhaben	Vorhabensbezeichnung	RA Vorjahre	VA 2024	VA 2025	Plan 2026	Plan 2027	Plan 2028	Plan 2029	Plan Gesamt (gerundet)
Konto	Bezeichnung								
1006294	Wasserrückh.u.Erosionsschutz Langmannersdorf (2019 bis 2099)								
Erläuterungen zum Vorhaben:									
Auszahlungen - Investitionen - Mittelverwendung		12.270,48	10.000,00	340.000,00	0,00	0,00	0,00	0,00	362.300,00
Anschaffungs- oder Herstellungskosten		12.270,48	10.000,00	340.000,00	0,00	0,00	0,00	0,00	362.300,00
5/629400-006000	Errichtung	12.270,48	10.000,00	340.000,00					362.300,00
Einzahlungen - Finanzierung - Mittelaufbringung		6.606,58	10.000,00	345.700,00	0,00	0,00	0,00	0,00	362.300,00
Mittel aus Geldfluss aus der operativen Gebarung		6.606,58	10.000,00	73.700,00	0,00	0,00	0,00	0,00	90.300,00
6/629400+829910	Sonstige Erträge	6.606,58							6.600,00
6/629400+899000	Entnahmen aus Verrechnungsrücklagen zwischen operativer Gebarung und Projekten		10.000,00	73.700,00					83.700,00
Bedarfszuweisungen/KTZ		0,00	0,00	272.000,00	0,00	0,00	0,00	0,00	272.000,00
6/629400+301000	Kapitaltransfers von Ländern, Landesfonds und Landeskammern			272.000,00					272.000,00
Haushaltsrücklagen/Zahlungsmittelreserven		0,00	0,00	0,00	0,00	0,00	0,00	0,00	0,00
Sonstige Kapitaltransfers und Subventionen		0,00	0,00	0,00	0,00	0,00	0,00	0,00	0,00
Darlehen/Innere Darlehen		0,00	0,00	0,00	0,00	0,00	0,00	0,00	0,00
Finanzierungsleasing		0,00	0,00	0,00	0,00	0,00	0,00	0,00	0,00
Veräußerung langfristiges Vermögen und sonstiges		0,00	0,00	0,00	0,00	0,00	0,00	0,00	0,00
Finanzierungsergebnis 1006294		-5.663,90	0,00	5.700,00	0,00	0,00	0,00	0,00	0,00
	<i>inklusive Vorjahre (gerundet)</i>		-5.700,00	0,00	0,00	0,00	0,00	0,00	

Vorhaben	Vorhabensbezeichnung	RA Vorjahre	VA 2024	VA 2025	Plan 2026	Plan 2027	Plan 2028	Plan 2029	Plan Gesamt (gerundet)
Konto	Bezeichnung								
1006295	Hochwasserschutz Langmannersdorf (2024 bis 2099)								
Erläuterungen zum Vorhaben:									
Planungskosten									
Auszahlungen - Investitionen - Mittelverwendung		0,00	7.000,00	100.000,00	0,00	0,00	0,00	0,00	107.000,00
Anschaffungs- oder Herstellungskosten		0,00	7.000,00	100.000,00	0,00	0,00	0,00	0,00	107.000,00
5/629600-051000	Kofinanzierte Schutzbauten		7.000,00	100.000,00					107.000,00
Einzahlungen - Finanzierung - Mittelaufbringung		0,00	0,00	100.000,00	0,00	0,00	0,00	0,00	100.000,00
Mittel aus Geldfluss aus der operativen Gebarung		0,00	0,00	0,00	0,00	0,00	0,00	0,00	0,00
Bedarfszuweisungen/KTZ		0,00	0,00	0,00	0,00	0,00	0,00	0,00	0,00
Haushaltsrücklagen/Zahlungsmittelreserven		0,00	0,00	0,00	0,00	0,00	0,00	0,00	0,00
Sonstige Kapitaltransfers und Subventionen		0,00	0,00	100.000,00	0,00	0,00	0,00	0,00	100.000,00
6/629600+300000	Kapitaltransfers von Bund, Bundesfonds und Bundeskammern			100.000,00					100.000,00
Darlehen/Innere Darlehen		0,00	0,00	0,00	0,00	0,00	0,00	0,00	0,00
Finanzierungsleasing		0,00	0,00	0,00	0,00	0,00	0,00	0,00	0,00
Veräußerung langfristiges Vermögen und sonstiges		0,00	0,00	0,00	0,00	0,00	0,00	0,00	0,00
Finanzierungsergebnis 1006295		0,00	-7.000,00	0,00	0,00	0,00	0,00	0,00	-7.000,00
	<i>inklusive Vorjahre (gerundet)</i>		-7.000,00	-7.000,00	-7.000,00	-7.000,00	-7.000,00	-7.000,00	

Vorhaben	Vorhabensbezeichnung	RA Vorjahre	VA 2024	VA 2025	Plan 2026	Plan 2027	Plan 2028	Plan 2029	Plan Gesamt (gerundet)
Konto	Bezeichnung								
1006296	Hochwasserschutz Betriebsgebiet (2024 bis 2099)								
Erläuterungen zum Vorhaben:									
Planungskosten									
Auszahlungen - Investitionen - Mittelverwendung		0,00	2.000,00	100.000,00	0,00	0,00	0,00	0,00	102.000,00
Anschaffungs- oder Herstellungskosten		0,00	2.000,00	100.000,00	0,00	0,00	0,00	0,00	102.000,00
5/629610-051000	Kofinanzierte Schutzbauten		2.000,00	100.000,00					102.000,00
Einzahlungen - Finanzierung - Mittelaufbringung		0,00	0,00	100.000,00	0,00	0,00	0,00	0,00	100.000,00
Mittel aus Geldfluss aus der operativen Gebarung		0,00	0,00	0,00	0,00	0,00	0,00	0,00	0,00
Bedarfszuweisungen/KTZ		0,00	0,00	0,00	0,00	0,00	0,00	0,00	0,00
Haushaltsrücklagen/Zahlungsmittelreserven		0,00	0,00	0,00	0,00	0,00	0,00	0,00	0,00
Sonstige Kapitaltransfers und Subventionen		0,00	0,00	0,00	0,00	0,00	0,00	0,00	0,00
Darlehen/Innere Darlehen		0,00	0,00	100.000,00	0,00	0,00	0,00	0,00	100.000,00
1000/12	Hochwasserschutz Betriebsgebiet			100.000,00					100.000,00
Finanzierungsleasing		0,00	0,00	0,00	0,00	0,00	0,00	0,00	0,00
Veräußerung langfristiges Vermögen und sonstiges		0,00	0,00	0,00	0,00	0,00	0,00	0,00	0,00
Finanzierungsergebnis 1006296		0,00	-2.000,00	0,00	0,00	0,00	0,00	0,00	-2.000,00
	<i>inklusive Vorjahre (gerundet)</i>		-2.000,00	-2.000,00	-2.000,00	-2.000,00	-2.000,00	-2.000,00	

Vorhaben	Vorhabensbezeichnung	RA Vorjahre	VA 2024	VA 2025	Plan 2026	Plan 2027	Plan 2028	Plan 2029	Plan Gesamt (gerundet)
Konto	Bezeichnung								
1085001	ABA Gemeinde Perschling HW 9/24 (2024 bis 2028)								
	Auszahlungen - Investitionen - Mittelverwendung	0,00	200.000,00	340.000,00	0,00	0,00	0,00	0,00	540.000,00
	Anschaffungs- oder Herstellungskosten	0,00	200.000,00	340.000,00	0,00	0,00	0,00	0,00	540.000,00
	5/851000-004179 Wasser- und Abwasserbauten und -anlagen		200.000,00	340.000,00					540.000,00
	Einzahlungen - Finanzierung - Mittelaufbringung	0,00	200.000,00	340.000,00	0,00	0,00	0,00	0,00	540.000,00
	Mittel aus Geldfluss aus der operativen Gebarung	0,00	0,00	0,00	0,00	0,00	0,00	0,00	0,00
	Bedarfszuweisungen/KTZ	0,00	0,00	0,00	0,00	0,00	0,00	0,00	0,00
	Haushaltsrücklagen/Zahlungsmittelreserven	0,00	0,00	0,00	0,00	0,00	0,00	0,00	0,00
	Sonstige Kapitaltransfers und Subventionen	0,00	200.000,00	340.000,00	0,00	0,00	0,00	0,00	540.000,00
	6/851000+300179 Kapitaltransfers von Bund, Bundesfonds und Bundeskammern			340.000,00					340.000,00
	6/851000+303179 Kapitaltransfers von sonstigen Trägern des öffentlichen Rechts und Sozialversicherungsträgern		200.000,00						200.000,00
	Darlehen/Innere Darlehen	0,00	0,00	0,00	0,00	0,00	0,00	0,00	0,00
	Finanzierungsleasing	0,00	0,00	0,00	0,00	0,00	0,00	0,00	0,00
	Veräußerung langfristiges Vermögen und sonstiges	0,00	0,00	0,00	0,00	0,00	0,00	0,00	0,00
Finanzierungsergebnis 1085001		0,00	0,00	0,00	0,00	0,00	0,00	0,00	0,00
	<i>inklusive Vorjahre (gerundet)</i>		0,00	0,00	0,00	0,00	0,00	0,00	

Vorhaben	Vorhabensbezeichnung	RA Vorjahre	VA 2024	VA 2025	Plan 2026	Plan 2027	Plan 2028	Plan 2029	Plan Gesamt (gerundet)
Konto	Bezeichnung								
1085023	WVA Mitterfeldg.Hausfeldg.BA07 (2018 bis 2099)								
	Auszahlungen - Investitionen - Mittelverwendung	133.498,63	0,00	0,00	0,00	0,00	0,00	0,00	133.500,00
	Anschaffungs- oder Herstellungskosten	133.498,63	0,00	0,00	0,00	0,00	0,00	0,00	133.500,00
5/850230-004000	Errichtung	133.498,63							133.500,00
	Einzahlungen - Finanzierung - Mittelaufbringung	223.058,00	-5.100,00	-84.500,00	0,00	0,00	0,00	0,00	133.500,00
	Mittel aus Geldfluss aus der operativen Gebarung	0,00	-6.000,00	-84.500,00	0,00	0,00	0,00	0,00	-90.500,00
5/850230-729960	Sonstige Aufwendungen - Übernahme Ist-Fehlbetrag 2019	-12.710,98							-12.700,00
5/850230-799000	Zuweisungen an Verrechnungsrücklagen zwischen operativer Gebarung und Projekten		-6.000,00	-84.500,00					-90.500,00
6/850230+829960	Sonstige Erträge - Übernahme Ist- Fehlbetrag 2019	12.710,98							12.700,00
	Bedarfszuweisungen/KTZ	54.876,00	0,00	0,00	0,00	0,00	0,00	0,00	54.900,00
6/850230+301000	Kapitaltransfers von Ländern, Landesfonds und Landeskammern	54.876,00							54.900,00
	Haushaltsrücklagen/Zahlungsmittelreserven	0,00	0,00	0,00	0,00	0,00	0,00	0,00	0,00
	Sonstige Kapitaltransfers und Subventionen	30.182,00	0,00	0,00	0,00	0,00	0,00	0,00	30.200,00
6/850230+300010	Förderung Bund	30.182,00							30.200,00
	Darlehen/Innere Darlehen	138.000,00	0,00	0,00	0,00	0,00	0,00	0,00	138.000,00
10000/333	ABA u.WVA Mitterfeldgasse,Hausfeldgasse BA09,BA07	138.000,00							138.000,00
	Finanzierungsleasing	0,00	0,00	0,00	0,00	0,00	0,00	0,00	0,00
	Veräußerung langfristiges Vermögen und sonstiges	0,00	0,00	0,00	0,00	0,00	0,00	0,00	0,00
	Korrektur Einzahlungen VA 2024	0,00	900,00	0,00	0,00	0,00	0,00	0,00	900,00
Finanzierungsergebnis 1085023		89.559,37	-5.100,00	-84.500,00	0,00	0,00	0,00	0,00	0,00
	<i>inklusive Vorjahre (gerundet)</i>		84.500,00	0,00	0,00	0,00	0,00	0,00	

Vorhaben	Vorhabensbezeichnung	RA Vorjahre	VA 2024	VA 2025	Plan 2026	Plan 2027	Plan 2028	Plan 2029	Plan Gesamt (gerundet)
Konto	Bezeichnung								
1085025	Digitalis. Leitungskataster WVA (2023 bis 2099)								
	Auszahlungen - Investitionen - Mittelverwendung	5.044,00	6.000,00	22.000,00	2.000,00	0,00	0,00	0,00	35.000,00
	Anschaffungs- oder Herstellungskosten	5.044,00	6.000,00	22.000,00	2.000,00	0,00	0,00	0,00	35.000,00
5/850010-070000	Aktivierungsfähige Rechte (immaterielle Vermögenswerte)	5.044,00	6.000,00	22.000,00	2.000,00				35.000,00
	Einzahlungen - Finanzierung - Mittelaufbringung	0,00	6.000,00	29.000,00	0,00	0,00	0,00	0,00	35.000,00
	Mittel aus Geldfluss aus der operativen Gebarung	0,00	6.000,00	29.000,00	0,00	0,00	0,00	0,00	35.000,00
6/850010+899000	Entnahmen aus Verrechnungsrücklagen zwischen operativer Gebarung und Projekten		6.000,00	29.000,00					35.000,00
	Bedarfszuweisungen/KTZ	0,00	0,00	0,00	0,00	0,00	0,00	0,00	0,00
	Haushaltsrücklagen/Zahlungsmittelreserven	0,00	0,00	0,00	0,00	0,00	0,00	0,00	0,00
	Sonstige Kapitaltransfers und Subventionen	0,00	0,00	0,00	0,00	0,00	0,00	0,00	0,00
	Darlehen/Innere Darlehen	0,00	0,00	0,00	0,00	0,00	0,00	0,00	0,00
	Finanzierungsleasing	0,00	0,00	0,00	0,00	0,00	0,00	0,00	0,00
	Veräußerung langfristiges Vermögen und sonstiges	0,00	0,00	0,00	0,00	0,00	0,00	0,00	0,00
Finanzierungsergebnis 1085025		-5.044,00	0,00	7.000,00	-2.000,00	0,00	0,00	0,00	0,00
	<i>inklusive Vorjahre (gerundet)</i>		-5.000,00	2.000,00	0,00	0,00	0,00	0,00	

Vorhaben	Vorhabensbezeichnung	RA Vorjahre	VA 2024	VA 2025	Plan 2026	Plan 2027	Plan 2028	Plan 2029	Plan Gesamt (gerundet)
Konto	Bezeichnung								
1085125	Digitalis. Leitungskataster ABA (2023 bis 2099)								
	Auszahlungen - Investitionen - Mittelverwendung	42.711,69	13.700,00	142.000,00	2.000,00	0,00	0,00	0,00	200.400,00
	Anschaffungs- oder Herstellungskosten	42.711,69	13.700,00	142.000,00	2.000,00	0,00	0,00	0,00	200.400,00
5/851010-070000	Aktivierungsfähige Rechte (immaterielle Vermögenswerte)	42.711,69	13.700,00	142.000,00	2.000,00				200.400,00
	Einzahlungen - Finanzierung - Mittelaufbringung	0,00	13.700,00	44.500,00	44.800,00	44.600,00	26.400,00	26.400,00	200.400,00
	Mittel aus Geldfluss aus der operativen Gebarung	0,00	13.700,00	34.500,00	34.400,00	34.400,00	26.400,00	26.400,00	169.800,00
6/851010+899000	Entnahmen aus Verrechnungsrücklagen zwischen operativer Gebarung und Projekten		13.700,00	34.500,00	34.400,00	34.400,00	26.400,00	26.400,00	169.800,00
	Bedarfszuweisungen/KTZ	0,00	0,00	10.000,00	10.400,00	10.200,00	0,00	0,00	30.600,00
6/851010+301000	Kapitaltransfers von Ländern, Landesfonds und Landeskammern			10.000,00	10.400,00	10.200,00			30.600,00
	Haushaltsrücklagen/Zahlungsmittelreserven	0,00	0,00	0,00	0,00	0,00	0,00	0,00	0,00
	Sonstige Kapitaltransfers und Subventionen	0,00	0,00	0,00	0,00	0,00	0,00	0,00	0,00
	Darlehen/Innere Darlehen	0,00	0,00	0,00	0,00	0,00	0,00	0,00	0,00
	Finanzierungsleasing	0,00	0,00	0,00	0,00	0,00	0,00	0,00	0,00
	Veräußerung langfristiges Vermögen und sonstiges	0,00	0,00	0,00	0,00	0,00	0,00	0,00	0,00
Finanzierungsergebnis 1085125		-42.711,69	0,00	-97.500,00	42.800,00	44.600,00	26.400,00	26.400,00	0,00
	<i>inklusive Vorjahre (gerundet)</i>		-42.700,00	-140.200,00	-97.400,00	-52.800,00	-26.400,00	0,00	

Vorhaben	Vorhabensbezeichnung	RA Vorjahre	VA 2024	VA 2025	Plan 2026	Plan 2027	Plan 2028	Plan 2029	Plan Gesamt (gerundet)
Konto	Bezeichnung								
1850260	Betriebe der Wasserversorgung (2025 bis 2099)								
	Auszahlungen - Investitionen - Mittelverwendung	0,00	0,00	80.000,00	0,00	0,00	0,00	0,00	80.000,00
	Anschaffungs- oder Herstellungskosten	0,00	0,00	80.000,00	0,00	0,00	0,00	0,00	80.000,00
5/850240-004000	Errichtung - WVA Hausfeldgasse			80.000,00					80.000,00
	Einzahlungen - Finanzierung - Mittelaufbringung	0,00	0,00	138.000,00	4.000,00	0,00	0,00	0,00	142.000,00
	Mittel aus Geldfluss aus der operativen Gebarung	0,00	0,00	55.500,00	0,00	0,00	0,00	0,00	55.500,00
6/850230+899000	Entnahmen aus Verrechnungsrücklagen zwischen operativer Gebarung und Projekten			55.500,00					55.500,00
	Bedarfszuweisungen/KTZ	0,00	0,00	0,00	4.000,00	0,00	0,00	0,00	4.000,00
6/850240+301000	Kapitaltransfers von Ländern, Landesfonds und Landeskammern				4.000,00				4.000,00
	Haushaltsrücklagen/Zahlungsmittelreserven	0,00	0,00	0,00	0,00	0,00	0,00	0,00	0,00
	Sonstige Kapitaltransfers und Subventionen	0,00	0,00	0,00	0,00	0,00	0,00	0,00	0,00
	Darlehen/Innere Darlehen	0,00	0,00	82.500,00	0,00	0,00	0,00	0,00	82.500,00
1000/11	Erweiterung Hausfeldgasse ABA und WVA			82.500,00					82.500,00
	Finanzierungsleasing	0,00	0,00	0,00	0,00	0,00	0,00	0,00	0,00
	Veräußerung langfristiges Vermögen und sonstiges	0,00	0,00	0,00	0,00	0,00	0,00	0,00	0,00
Finanzierungsergebnis 1850260		0,00	0,00	58.000,00	4.000,00	0,00	0,00	0,00	62.000,00
	<i>inklusive Vorjahre (gerundet)</i>		0,00	58.000,00	62.000,00	62.000,00	62.000,00	62.000,00	

Vorhaben	Vorhabensbezeichnung	RA Vorjahre	VA 2024	VA 2025	Plan 2026	Plan 2027	Plan 2028	Plan 2029	Plan Gesamt (gerundet)
Konto	Bezeichnung								
1851260	Betriebe d. Abwasserbeseitigung (2025 bis 2099)								
	Auszahlungen - Investitionen - Mittelverwendung	0,00	0,00	250.300,00	0,00	0,00	0,00	0,00	250.300,00
	Anschaffungs- oder Herstellungskosten	0,00	0,00	250.300,00	0,00	0,00	0,00	0,00	250.300,00
5/851250-004000	Errichtung ABA Hausfeldgasse			250.300,00					250.300,00
	Einzahlungen - Finanzierung - Mittelaufbringung	0,00	0,00	247.500,00	2.800,00	0,00	0,00	0,00	250.300,00
	Mittel aus Geldfluss aus der operativen Gebarung	0,00	0,00	0,00	0,00	0,00	0,00	0,00	0,00
	Bedarfszuweisungen/KTZ	0,00	0,00	0,00	2.800,00	0,00	0,00	0,00	2.800,00
6/851250+301000	Kapitaltransfers von Ländern, Landesfonds und Landeskammern				2.800,00				2.800,00
	Haushaltsrücklagen/Zahlungsmittelreserven	0,00	0,00	0,00	0,00	0,00	0,00	0,00	0,00
	Sonstige Kapitaltransfers und Subventionen	0,00	0,00	0,00	0,00	0,00	0,00	0,00	0,00
	Darlehen/Innere Darlehen	0,00	0,00	247.500,00	0,00	0,00	0,00	0,00	247.500,00
1000/11	Erweiterung Hausfeldgasse ABA und WVA			247.500,00					247.500,00
	Finanzierungsleasing	0,00	0,00	0,00	0,00	0,00	0,00	0,00	0,00
	Veräußerung langfristiges Vermögen und sonstiges	0,00	0,00	0,00	0,00	0,00	0,00	0,00	0,00
Finanzierungsergebnis 1851260		0,00	0,00	-2.800,00	2.800,00	0,00	0,00	0,00	0,00
	<i>inklusive Vorjahre (gerundet)</i>		0,00	-2.800,00	0,00	0,00	0,00	0,00	

Vorhaben	Vorhabensbezeichnung	RA Vorjahre	VA 2024	VA 2025	Plan 2026	Plan 2027	Plan 2028	Plan 2029	Plan Gesamt (gerundet)
Konto	Bezeichnung								
1002401	Kindergarten Hochwasser 09/2024 (2024 bis 2030)								
	Auszahlungen - Investitionen - Mittelverwendung	0,00	100.000,00	150.000,00	0,00	0,00	0,00	0,00	250.000,00
	Anschaffungs- oder Herstellungskosten	0,00	100.000,00	150.000,00	0,00	0,00	0,00	0,00	250.000,00
5/240000-010179	Wasser- und Abwasserbauten und -anlagen (HW Katastrophe 24)		100.000,00	150.000,00					250.000,00
	Einzahlungen - Finanzierung - Mittelaufbringung	0,00	52.000,00	198.000,00	0,00	0,00	0,00	0,00	250.000,00
	Mittel aus Geldfluss aus der operativen Gebarung	0,00	0,00	98.000,00	0,00	0,00	0,00	0,00	98.000,00
6/240001+899000	Entnahmen aus Verrechnungsrücklagen zwischen operativer Gebarung und Projekten			98.000,00					98.000,00
	Bedarfszuweisungen/KTZ	0,00	0,00	100.000,00	0,00	0,00	0,00	0,00	100.000,00
6/240000+301179	HWS Schäden KAT Fond			100.000,00					100.000,00
	Haushaltsrücklagen/Zahlungsmittelreserven	0,00	0,00	0,00	0,00	0,00	0,00	0,00	0,00
	Sonstige Kapitaltransfers und Subventionen	0,00	52.000,00	0,00	0,00	0,00	0,00	0,00	52.000,00
6/240000+305179	Kapitaltransfers von Unternehmen (ohne Finanzunternehmen)		52.000,00						52.000,00
	Darlehen/Innere Darlehen	0,00	0,00	0,00	0,00	0,00	0,00	0,00	0,00
	Finanzierungsleasing	0,00	0,00	0,00	0,00	0,00	0,00	0,00	0,00
	Veräußerung langfristiges Vermögen und sonstiges	0,00	0,00	0,00	0,00	0,00	0,00	0,00	0,00
Finanzierungsergebnis 1002401		0,00	-48.000,00	48.000,00	0,00	0,00	0,00	0,00	0,00
	<i>inklusive Vorjahre (gerundet)</i>		-48.000,00	0,00	0,00	0,00	0,00	0,00	

Vorhaben	Vorhabensbezeichnung	RA Vorjahre	VA 2024	VA 2025	Plan 2026	Plan 2027	Plan 2028	Plan 2029	Plan Gesamt (gerundet)
Konto	Bezeichnung								
1240000	Zubau Kindergarten (2024 bis 2029)								
	Auszahlungen - Investitionen - Mittelverwendung	0,00	29.300,00	1.920.000,00	0,00	0,00	0,00	0,00	1.949.300,00
	Anschaffungs- oder Herstellungskosten	0,00	29.300,00	1.920.000,00	0,00	0,00	0,00	0,00	1.949.300,00
	5/240000-010000 Gebäude und Bauten		16.000,00	1.820.000,00					1.836.000,00
	5/240000-042000 Amts-, Betriebs- und Geschäftsausstattung		13.300,00	100.000,00					113.300,00
	Einzahlungen - Finanzierung - Mittelaufbringung	0,00	14.300,00	1.935.000,00	0,00	0,00	0,00	0,00	1.949.300,00
	Mittel aus Geldfluss aus der operativen Gebarung	0,00	0,00	0,00	0,00	0,00	0,00	0,00	0,00
	Bedarfszuweisungen/KTZ	0,00	0,00	0,00	0,00	0,00	0,00	0,00	0,00
	Haushaltsrücklagen/Zahlungsmittelreserven	0,00	0,00	0,00	0,00	0,00	0,00	0,00	0,00
	Sonstige Kapitaltransfers und Subventionen	0,00	14.300,00	0,00	0,00	0,00	0,00	0,00	14.300,00
	6/240000+300000 Kapitaltransfers von Bund (KIG)		14.300,00						14.300,00
	Darlehen/Innere Darlehen	0,00	0,00	1.935.000,00	0,00	0,00	0,00	0,00	1.935.000,00
	1000/10 Zubau Kindergarten			1.935.000,00					1.935.000,00
	Finanzierungsleasing	0,00	0,00	0,00	0,00	0,00	0,00	0,00	0,00
	Veräußerung langfristiges Vermögen und sonstiges	0,00	0,00	0,00	0,00	0,00	0,00	0,00	0,00
Finanzierungsergebnis 1240000		0,00	-15.000,00	15.000,00	0,00	0,00	0,00	0,00	0,00
	<i>inklusive Vorjahre (gerundet)</i>		-15.000,00	0,00	0,00	0,00	0,00	0,00	

Salden Finanzierungsergebnisse		RA Vorjahre	VA 2024	VA 2025	Plan 2026	Plan 2027	Plan 2028	Plan 2029	Plan Gesamt (gerundet)
2100002	Sonstige Anschaffungen (2024 bis 2099)								
	Auszahlungen - Investitionen - Mittelverwendung	0,00	324.000,00	40.800,00	32.900,00	33.000,00	33.100,00	33.200,00	497.000,00
	Einzahlungen - Finanzierung - Mittelherkunft	0,00	0,00	0,00	0,00	0,00	0,00	0,00	0,00
		0,00	-324.000,00	-40.800,00	-32.900,00	-33.000,00	-33.100,00	-33.200,00	-497.000,00
	<i>inklusive Vorjahre (gerundet)</i>		-324.000,00	-364.800,00	-397.700,00	-430.700,00	-463.800,00	-497.000,00	
Saldo Sonstige Investitionen		0,00	-324.000,00	-40.800,00	-32.900,00	-33.000,00	-33.100,00	-33.200,00	-497.000,00
	<i>inklusive Vorjahre (gerundet)</i>		-324.000,00	-364.800,00	-397.700,00	-430.700,00	-463.800,00	-497.000,00	

Salden Finanzierungsergebnisse		RA Vorjahre	VA 2024	VA 2025	Plan 2026	Plan 2027	Plan 2028	Plan 2029	Plan Gesamt (gerundet)
1006120	Gemeindestraßenbau (1990 bis 2099)								
	Auszahlungen - Investitionen - Mittelverwendung	768.738,59	307.300,00	508.000,00	308.000,00	158.000,00	158.000,00	158.000,00	2.366.000,00
	Einzahlungen - Finanzierung - Mittelherkunft	1.576.626,23	27.200,00	400.000,00	290.000,00	170.000,00	170.000,00	170.000,00	2.803.800,00
		807.887,64	-280.100,00	-108.000,00	-18.000,00	12.000,00	12.000,00	12.000,00	437.800,00
	<i>inklusive Vorjahre (gerundet)</i>		527.800,00	419.800,00	401.800,00	413.800,00	425.800,00	437.800,00	
1007100	Güterwege (1990 bis 2099)								
	Auszahlungen - Investitionen - Mittelverwendung	175.758,32	30.000,00	30.000,00	30.000,00	30.000,00	30.000,00	30.000,00	355.800,00
	Einzahlungen - Finanzierung - Mittelherkunft	175.758,32	30.000,00	30.000,00	30.000,00	30.000,00	30.000,00	30.000,00	355.800,00
		0,00	0,00	0,00	0,00	0,00	0,00	0,00	0,00
	<i>inklusive Vorjahre (gerundet)</i>		0,00	0,00	0,00	0,00	0,00	0,00	
1001640	Freiwillige Feuerwehren (1990 bis 2099)								
	Auszahlungen - Investitionen - Mittelverwendung	326.340,91	75.700,00	0,00	0,00	0,00	0,00	0,00	402.000,00
	Einzahlungen - Finanzierung - Mittelherkunft	327.077,83	25.000,00	50.000,00	0,00	0,00	0,00	0,00	402.100,00
		736,92	-50.700,00	50.000,00	0,00	0,00	0,00	0,00	0,00
	<i>inklusive Vorjahre (gerundet)</i>		-50.000,00	0,00	0,00	0,00	0,00	0,00	
1000110	Sanierung Büroräume Gemeinde (2025 bis 2028)								
	Auszahlungen - Investitionen - Mittelverwendung	0,00	0,00	50.000,00	0,00	0,00	0,00	0,00	50.000,00
	Einzahlungen - Finanzierung - Mittelherkunft	0,00	0,00	50.000,00	0,00	0,00	0,00	0,00	50.000,00
		0,00	0,00	0,00	0,00	0,00	0,00	0,00	0,00
	<i>inklusive Vorjahre (gerundet)</i>		0,00	0,00	0,00	0,00	0,00	0,00	
1816000	Umstellung Lichtpunkte LED (Straßenbeleuchtung) (20								
	Auszahlungen - Investitionen - Mittelverwendung	0,00	432.200,00	0,00	0,00	0,00	0,00	0,00	432.200,00
	Einzahlungen - Finanzierung - Mittelherkunft	0,00	432.200,00	0,00	0,00	0,00	0,00	0,00	432.200,00
		0,00	0,00	0,00	0,00	0,00	0,00	0,00	0,00
	<i>inklusive Vorjahre (gerundet)</i>		0,00	0,00	0,00	0,00	0,00	0,00	
1002620	Sport und Freizeitanlage (2022 bis 2025)								
	Auszahlungen - Investitionen - Mittelverwendung	36.611,87	70.000,00	0,00	0,00	0,00	0,00	0,00	106.600,00
	Einzahlungen - Finanzierung - Mittelherkunft	0,00	91.000,00	0,00	0,00	0,00	0,00	0,00	91.000,00
		-36.611,87	21.000,00	0,00	0,00	0,00	0,00	0,00	-15.600,00
	<i>inklusive Vorjahre (gerundet)</i>		-15.600,00	-15.600,00	-15.600,00	-15.600,00	-15.600,00	-15.600,00	
1002630	Sanierung Freizeitplätze Hochwasser 09/2024 (2025 bi								
	Auszahlungen - Investitionen - Mittelverwendung	0,00	0,00	400.000,00	0,00	0,00	0,00	0,00	400.000,00
	Einzahlungen - Finanzierung - Mittelherkunft	0,00	0,00	400.000,00	0,00	0,00	0,00	0,00	400.000,00
		0,00	0,00	0,00	0,00	0,00	0,00	0,00	0,00
	<i>inklusive Vorjahre (gerundet)</i>		0,00	0,00	0,00	0,00	0,00	0,00	

Salden Finanzierungsergebnisse		RA Vorjahre	VA 2024	VA 2025	Plan 2026	Plan 2027	Plan 2028	Plan 2029	Plan Gesamt (gerundet)
1006294	Wasserrückh.u.Erosionsschutz Langmannersdorf (201								
	Auszahlungen - Investitionen - Mittelverwendung	12.270,48	10.000,00	340.000,00	0,00	0,00	0,00	0,00	362.300,00
	Einzahlungen - Finanzierung - Mittelherkunft	6.606,58	10.000,00	345.700,00	0,00	0,00	0,00	0,00	362.300,00
		-5.663,90	0,00	5.700,00	0,00	0,00	0,00	0,00	0,00
	<i>inklusive Vorjahre (gerundet)</i>		-5.700,00	0,00	0,00	0,00	0,00	0,00	
1006295	Hochwasserschutz Langmannersdorf (2024 bis 2099)								
	Auszahlungen - Investitionen - Mittelverwendung	0,00	7.000,00	100.000,00	0,00	0,00	0,00	0,00	107.000,00
	Einzahlungen - Finanzierung - Mittelherkunft	0,00	0,00	100.000,00	0,00	0,00	0,00	0,00	100.000,00
		0,00	-7.000,00	0,00	0,00	0,00	0,00	0,00	-7.000,00
	<i>inklusive Vorjahre (gerundet)</i>		-7.000,00	-7.000,00	-7.000,00	-7.000,00	-7.000,00	-7.000,00	
1006296	Hochwasserschutz Betriebsgebiet (2024 bis 2099)								
	Auszahlungen - Investitionen - Mittelverwendung	0,00	2.000,00	100.000,00	0,00	0,00	0,00	0,00	102.000,00
	Einzahlungen - Finanzierung - Mittelherkunft	0,00	0,00	100.000,00	0,00	0,00	0,00	0,00	100.000,00
		0,00	-2.000,00	0,00	0,00	0,00	0,00	0,00	-2.000,00
	<i>inklusive Vorjahre (gerundet)</i>		-2.000,00	-2.000,00	-2.000,00	-2.000,00	-2.000,00	-2.000,00	
1085001	ABA Gemeinde Perschling HW 9/24 (2024 bis 2028)								
	Auszahlungen - Investitionen - Mittelverwendung	0,00	200.000,00	340.000,00	0,00	0,00	0,00	0,00	540.000,00
	Einzahlungen - Finanzierung - Mittelherkunft	0,00	200.000,00	340.000,00	0,00	0,00	0,00	0,00	540.000,00
		0,00	0,00	0,00	0,00	0,00	0,00	0,00	0,00
	<i>inklusive Vorjahre (gerundet)</i>		0,00	0,00	0,00	0,00	0,00	0,00	
1085023	WVA Mitterfeldg.Hausfeldg.BA07 (2018 bis 2099)								
	Auszahlungen - Investitionen - Mittelverwendung	133.498,63	0,00	0,00	0,00	0,00	0,00	0,00	133.500,00
	Einzahlungen - Finanzierung - Mittelherkunft	223.058,00	-5.100,00	-84.500,00	0,00	0,00	0,00	0,00	133.500,00
		89.559,37	-5.100,00	-84.500,00	0,00	0,00	0,00	0,00	0,00
	<i>inklusive Vorjahre (gerundet)</i>		84.500,00	0,00	0,00	0,00	0,00	0,00	
1085025	Digitalis. Leitungskataster WVA (2023 bis 2099)								
	Auszahlungen - Investitionen - Mittelverwendung	5.044,00	6.000,00	22.000,00	2.000,00	0,00	0,00	0,00	35.000,00
	Einzahlungen - Finanzierung - Mittelherkunft	0,00	6.000,00	29.000,00	0,00	0,00	0,00	0,00	35.000,00
		-5.044,00	0,00	7.000,00	-2.000,00	0,00	0,00	0,00	0,00
	<i>inklusive Vorjahre (gerundet)</i>		-5.000,00	2.000,00	0,00	0,00	0,00	0,00	
1085125	Digitalis. Leitungskataster ABA (2023 bis 2099)								
	Auszahlungen - Investitionen - Mittelverwendung	42.711,69	13.700,00	142.000,00	2.000,00	0,00	0,00	0,00	200.400,00
	Einzahlungen - Finanzierung - Mittelherkunft	0,00	13.700,00	44.500,00	44.800,00	44.600,00	26.400,00	26.400,00	200.400,00
		-42.711,69	0,00	-97.500,00	42.800,00	44.600,00	26.400,00	26.400,00	0,00
	<i>inklusive Vorjahre (gerundet)</i>		-42.700,00	-140.200,00	-97.400,00	-52.800,00	-26.400,00	0,00	

Salden Finanzierungsergebnisse		RA Vorjahre	VA 2024	VA 2025	Plan 2026	Plan 2027	Plan 2028	Plan 2029	Plan Gesamt (gerundet)
1850260	Betriebe der Wasserversorgung (2025 bis 2099)								
	Auszahlungen - Investitionen - Mittelverwendung	0,00	0,00	80.000,00	0,00	0,00	0,00	0,00	80.000,00
	Einzahlungen - Finanzierung - Mittelherkunft	0,00	0,00	138.000,00	4.000,00	0,00	0,00	0,00	142.000,00
		0,00	0,00	58.000,00	4.000,00	0,00	0,00	0,00	62.000,00
	<i>inklusive Vorjahre (gerundet)</i>		0,00	58.000,00	62.000,00	62.000,00	62.000,00	62.000,00	
1851260	Betriebe d. Abwasserbeseitigung (2025 bis 2099)								
	Auszahlungen - Investitionen - Mittelverwendung	0,00	0,00	250.300,00	0,00	0,00	0,00	0,00	250.300,00
	Einzahlungen - Finanzierung - Mittelherkunft	0,00	0,00	247.500,00	2.800,00	0,00	0,00	0,00	250.300,00
		0,00	0,00	-2.800,00	2.800,00	0,00	0,00	0,00	0,00
	<i>inklusive Vorjahre (gerundet)</i>		0,00	-2.800,00	0,00	0,00	0,00	0,00	
1002401	Kindergarten Hochwasser 09/2024 (2024 bis 2030)								
	Auszahlungen - Investitionen - Mittelverwendung	0,00	100.000,00	150.000,00	0,00	0,00	0,00	0,00	250.000,00
	Einzahlungen - Finanzierung - Mittelherkunft	0,00	52.000,00	198.000,00	0,00	0,00	0,00	0,00	250.000,00
		0,00	-48.000,00	48.000,00	0,00	0,00	0,00	0,00	0,00
	<i>inklusive Vorjahre (gerundet)</i>		-48.000,00	0,00	0,00	0,00	0,00	0,00	
1240000	Zubau Kindergarten (2024 bis 2029)								
	Auszahlungen - Investitionen - Mittelverwendung	0,00	29.300,00	1.920.000,00	0,00	0,00	0,00	0,00	1.949.300,00
	Einzahlungen - Finanzierung - Mittelherkunft	0,00	14.300,00	1.935.000,00	0,00	0,00	0,00	0,00	1.949.300,00
		0,00	-15.000,00	15.000,00	0,00	0,00	0,00	0,00	0,00
	<i>inklusive Vorjahre (gerundet)</i>		-15.000,00	0,00	0,00	0,00	0,00	0,00	
Saldo Investive Einzelvorhaben		808.152,47	-386.900,00	-109.100,00	29.600,00	56.600,00	38.400,00	38.400,00	475.200,00
	<i>inklusive Vorjahre (gerundet)</i>		421.300,00	312.200,00	341.800,00	398.400,00	436.800,00	475.200,00	
Saldo der gesamten Investitionstätigkeit		808.152,47	-710.900,00	-149.900,00	-3.300,00	23.600,00	5.300,00	5.200,00	-21.800,00
	<i>inklusive Vorjahre (gerundet)</i>		97.300,00	-52.600,00	-55.900,00	-32.300,00	-27.000,00	-21.800,00	

ENTWURF

Dienstpostenplan
- interne Anlage b



Dienstpostenplan

Verwendungszweig <small>(NÖ GBedG 2025)</small>	Verwendung <small>(NÖ GBedG 2025)</small>	Bezeichnung des Dienstzweiges <small>(GBDO/GVBG)</small>	Dienstzweig Nr. / <small>(GBDO/GVBG)</small>	Tätigkeitsprofil <small>(NÖ GBedG 2025)</small>	Zahl der Dienstposten	Verwendungs- bzw. Entlohnungsgruppe		Zahl der Funktionsdienstposten	Art des Funktionsdienstpostens		Funktionsdienstposten			Hinweis
						<small>(GBDO/GVBG)</small>	<small>(NÖ GBedG 2025)</small>		Bezeichnung	Funktionsgruppe		Personalzulage		
										<small>(GBDO/GVBG)</small>	<small>(NÖ GBedG 2025)</small>			
								<small>(§ 2 Abs. 3 lit. a - d GBDO)</small>	<small>(§ 6 Abs. 3 Z 1 - 4 NÖ GBedG 2025)</small>					
Verwaltungsdienst	Gehobener Dienst	Gehobener Verwaltungsdienst	56 /	4.2.	1	6	V2	1	a / 1	Amtsleitung	9 /	FL2	ja	VA 2025
Verwaltungsdienst	Gehobener Dienst	Gehobener Verwaltungsdienst	56 /	4.2.	1	6	V2	1	c / 3	Kassenverwalter	8 /	FE1	nein	VA 2025
Verwaltungsdienst	Gehobener Dienst	Gehobener Verwaltungsdienst	56 /	4.2.	1	6	V2		/		/			VA 2025
Verwaltungsdienst	Fachdienst	Verwaltungsfachdienst	71 /	4.1.	1	5	V1		/		/			VA 2025
Assistenzdienst	Assistenzdienst	Mittlerer Verwaltungs- und Kanzleidienst	85 /	2.3.	1	4	A2		/		/			VA 2025
Elementar- und sozialpädagogischer Dienst	Fachdienst	Kindergartenhilfsdienst	12 /	7.1.	12	3	P1		/		/			VA 2025
Technischer Dienst	Fachdienst	Facharbeiter	2 /	3.1.	3	5	T1		/		/			VA 2025
Technischer Dienst	Fachdienst	Facharbeiter	2 /	3.1.	1	5	T1	1	c / 3	Bauhofleitung	7 /	FE1	GBDO/GVBG: ja; NÖ GBedG 2025: nein	VA 2025
Hilfsdienst	Hilfsdienst	Hilfsdienst	17 /	1.1.	1	1	A1		/		/			VA 2025

ENTWURF

ENTWURF

Personaldaten iSd ÖStp (Anlage 4)



Gruppe 1 - gesamt	Dienstverhältnis zu Gemeinde, dienstleistend in einer Dienststelle, bezahlt aus dem Budget von Gemeinde		Personalaufwendungen				
	Köpfe ³⁾	VBÄ ³⁾	davon melden Gemeinden optional				gesamt
Bezüge (Unterklasse 50-52)			Nebengebühren (Unterklasse 56)	Dienstgeberbeiträge (Unterklasse 58)	Weitere Aufwendungen	Kontenklasse 5 ²⁾	
Beamtinnen und Beamte	k.A.	k.A.	0,00				
Vertragsbedienstete	22,00	14,61	630.800,00				
KV-Bedienstete (Kollektivvertrag)	k.A.	k.A.	17.100,00				
Nicht zuordenbar	k.A.	k.A.					
Summe	22,00	14,61	647.900,00	9.800,00	160.700,00	0,00	818.400,00
darunter (Teilmengen der Gruppe 1)			Länder und Gemeinden melden optional				
	Köpfe ³⁾	VBÄ ³⁾	Bezüge (Unterklasse 50-52)	Nebengebühren (Unterklasse 56)	Dienstgeberbeiträge (Unterklasse 58)	Weitere Aufwendungen	Kontenklasse 5 ²⁾
Musikschullehrerinnen und -lehrer	k.A.	k.A.					
Elementarpädagoginnen und -pädagogen	k.A.	k.A.					
Bedienstete nicht-ausgliederter Krankenanstalten	k.A.	k.A.					
Lehrlinge	k.A.	k.A.					
Summe	k.A.	k.A.					

Gruppe 2 - gesamt	Dienstverhältnis zu Gemeinde, nicht dienstleistend bei Gemeinde ¹⁴ , bezahlt aus dem Budget von Gemeinde		Personalaufwendungen				
	Köpfe ³⁾	VBÄ ³⁾	davon melden Gemeinden optional				gesamt
Bezüge (Unterklasse 50-52)			Nebengebühren (Unterklasse 56)	Dienstgeberbeiträge (Unterklasse 58)	Weitere Aufwendungen	Kontenklasse 5 ²⁾	
Beamtinnen und Beamte	k.A.	k.A.					
Vertragsbedienstete	k.A.	k.A.					
Nicht zuordenbar	k.A.	k.A.					
Summe	k.A.	k.A.					

Beamtinnen und Beamte - Pensionistinnen und Pensionisten zum 31.12.2025			
	Köpfe ³⁾	Ø-Pensionshöhe / Mt. ⁴⁾	
Ruhegenussbezieherinnen und -bezieher			
Hinterbliebene ⁵⁾			
Neue Ruhegenussbezieherinnen und -bezieher im Bezugsjahr 2025			
	Köpfe ³⁾	Ø-Pensionsantrittsalter	Ø-Pensionshöhe / Mt. ⁴⁾
Alterspension ⁶⁾			
Dienstunfähigkeit ⁷⁾			
vorzeitige Pensionierung mit Abschlag ⁸⁾			
vorzeitige Pensionierung ohne Abschlag ⁹⁾			
Pensionierungen gesamt	0,0	0,0	0,0
Gesamter Pensionsaufwand für das Bezugsjahr 2025	0,00		
<p>1) gemäß den Vorgaben in Artikel 14 Abs. 2 lit. c ÖStP 2012 2) Personalrückstellungen und Sachbezüge sind in diese Anlage nicht aufzunehmen 3) Aus Datenschutzgründen wird dieses Feld erst ab 6 betroffenen Personen ausgewiesen 4) Durchschnittspension im Dezember laut Personalstatistik-Festlegungen ohne Sonderzahlungen, ohne Pflegegeld und ohne sonstige Transferleistungen; brutto 5) Witwen-, Witwer-, Waisenversorgungsbezüge und vergleichbare Leistungen 6) Ruhebezüge aufgrund eines Übertritts in den Ruhestand oder einer vergleichbaren Regelung iSd § 13 BDG 1979 7) Ruhebezüge aufgrund einer Ruhestandsversetzung wegen dauernder Dienstunfähigkeit iSd § 14 BDG 1979 8) Ruhebezüge aufgrund einer vorzeitigen Ruhestandsversetzung mit Abschlag iSd §§ 15b, 15c oder 236d BDG 1979 9) Ruhebezüge aufgrund einer vorzeitigen Ruhestandsversetzung ohne Abschlag 10) Inkl. Musikschullehrerinnen und -lehrer sowie Elementarpädagoginnen und -pädagogen 11) Darunter sind Personalgestellungen bei Beteiligungen iSd § 23 VRV 2015 sowie sonstige Personalgestellungen, zB bei anderen Gebietskörperschaften und Körperschaften öffentlichen Rechts zu verstehen.</p>			

ENTWURF

ENTWURF

Querschnitt (Anlage 5b)

VQS- Pos.	Zuordnung der MVAG	Bezeichnung	Anmerkungen	Gesamt- Haushalt	Haushalt ohne Quasi-KG	Quasi-KG ²
Mittelaufbringung (Erträge bzw. Einzahlungen und erhaltene Kapitaltransfers)						
10	3111	Einzahlungen aus eigenen Abgaben		511.900,00	511.900,00	
11	2112	Erträge aus Ertragsanteilen		1.559.000,00	1.559.000,00	
12	2113, 2114, 2115	Erträge aus Gebühren, Leistungen, Besitz und wirtschaftlicher Tätigkeit		472.300,00	103.300,00	369.000,00
13	2116	Erträge aus Veräußerungen, sonstige Erträge	ohne Gruppe (Konto) 806, 807, 899	391.000,00	389.500,00	1.500,00
14	2117	Nicht finanzierungswirksame operative Erträge	ohne Gruppe (Konto) 817, 819, 891			
15	212x	Erträge aus Transfers	ohne Gruppe (Konto) 813	754.800,00	682.300,00	72.500,00
16	213x	Finanzerträge	ohne Gruppe (Konto) 818, 821, 825, 826	200,00	200,00	
17	333x	Erhaltene Kapitaltransfers		1.234.000,00	703.000,00	531.000,00
19	Summe 1 (Mittelaufbringung bereinigt) ³			4.923.200,00	3.949.200,00	974.000,00
Mittelverwendung (Aufwendungen)						
20	2211, 2212, 2213	Finanzierungswirksamer Personalaufwand		818.400,00	815.700,00	2.700,00
21	2221 - 2225	Finanzierungswirksamer Sachaufwand	ohne Gruppe (Konto) 799	1.065.400,00	870.200,00	195.200,00
22	2226	Verluste aus dem Abgang von Anlagevermögen, Rückstellungen für ausstehende Rechnungen	nur Gruppe (Konto) 683, 688	5.000,00	5.000,00	
23	223x	Transferaufwand	ohne Gruppe (Konto) 696, 761	1.052.400,00	1.052.400,00	
24	224x	Finanzaufwand	ohne Gruppe (Konto) 652, 654, 682, 694, 697, 699	107.900,00	31.900,00	76.000,00
29	Summe 2 (Mittelverwendung bereinigt) ³			3.049.100,00	2.775.200,00	273.900,00
Vermögensbildung (Sachanlagevermögen), inkl. Vorräte						
30	341x	Immaterielle Vermögenswerte und Sachanlagen (Zugang/Auszahlungen)	ohne Gruppe (Konto) 080-083	4.473.100,00	3.622.200,00	850.900,00
31	331x	Immaterielle Vermögenswerte und Sachanlagen (Abgang/Einzahlungen)	ohne Gruppe (Konto) 080-083, 800-806 (Abgang mit Minus erfassen)			
32	3221	Vorräte (Saldo/Auszahlungen)	ohne Unterklasse 40-48			
39	Summe 3 (Vermögensbildung bereinigt) ³			4.473.100,00	3.622.200,00	850.900,00
49	Saldo = Summe 1 - Summe 2 - Summe 3			-2.599.000,00	-2.448.200,00	-150.800,00

VQS- Pos.	Zuordnung der MVAG	Bezeichnung	Anmerkungen	Gesamt- Haushalt	Haushalt ohne Quasi-KG	Quasi-KG ²
Überrechnung Quasi-Kapitalgesellschaften (Quasi-KG) gemäß ESVG						
50	2301	Entnahmen von Haushaltsrücklagen		n.a.	n.a.	
51	2401	Zuweisungen an Haushaltsrücklagen		n.a.	n.a.	
52	332x	Einzahlungen aus der Rückzahlung von Darlehen sowie gewährten Vorschüssen	ohne Gruppe (Konto) 273, 280-282	n.a.	n.a.	
53	342x	Auszahlungen aus der Gewährung von Darlehen sowie gewährten Vorschüssen	ohne Gruppe (Konto) 273, 280-282	n.a.	n.a.	
54	351x	Einzahlungen aus der Aufnahme von Finanzschulden		n.a.	n.a.	330.000,00
55	361x	Auszahlungen aus der Tilgung von Finanzschulden		n.a.	n.a.	-224.900,00
59	Überrechnung Quasi-KG Summe aus Position 49 (Quasi-KG) und Position 50 bis 55			n.a.	n.a.	-45.700,00
60	Finanzierungssaldo (Voranschlag) aus Position 49 (Haushalt ohne Quasi-KG) und Position 59 (Quasi-KG) ¹			n.a.	-2.493.900,00	n.a.
61	Erläuterungen der Gebietskörperschaft (optional)					

1) Entsprechend den Bestimmungen des Artikel 15 Abs. 1 Österreichischer Stabilitätspakt sind die Daten bzw. Grobplanungen der Gemeinden landesweise im Wege der Länder vorzulegen, das ausgewiesene Einzelergebnis der Gemeinde zum Finanzierungssaldo gemäß Pos. 60 hat nur bedingte Aussagekraft für das Gesamtergebnis der Haushaltskoordinierung.

2) Quasi-Kapitalgesellschaften außerhalb des Sektors Staat gemäß ESVG (Ansatz 85-86).

3) Mittelaufbringung und -verwendung sowie Vermögensbildung bereinigt näherungsweise im Sinne der Einnahmen und Ausgaben gemäß ESVG.

ENTWURF

Nachweis über Transferzahlungen (Anlage 6a)



Haushaltskonto	Bezeichnung Ansatz	Bezeichnung Post	Summe Einzahlungen	Summe Auszahlungen
Transferzahlungen von/an Bund, Bundesfonds, Bundeskammern				
Gesamtsumme Transferzahlungen von/an Bund, Bundesfonds, Bundeskammern			2.107.500,00	0,00
Summe Kapitaltransfers			531.000,00	0,00
Summe Transfers			1.576.500,00	0,00
2/262200+860000	Sanierung Freizeitplätze Hochwasser 09/2024	Transfers von Bund, Bundesfonds und Bundeskammern	3.500,00	
2/850000+300000	Betriebe der Wasserversorgung	Förderung Bund	6.000,00	
2/851000+300000	Betriebe der Abwasserbeseitigung	Förderung Bund	85.000,00	
2/925000+859400	Ertragsanteile an Gemeinsch. Bundesabg.	Ertragsanteile Bevölkerungsschlüssel	1.559.000,00	
2/941000+860000	Sonst. Finanzzuw. nach dem Fag	Finanzzuweisungen des Bundes nach D.Fag	14.000,00	
6/629600+300000	Hochwasserschutz Langmannersdorf	Kapitaltransfers von Bund, Bundesfonds und Bundeskammern	100.000,00	
6/851000+300179	Betriebe der Abwasserbeseitigung	Kapitaltransfers von Bund, Bundesfonds und Bundeskammern	340.000,00	
Transferzahlungen von/an Länder, Landesfonds, Landesammern				
Gesamtsumme Transferzahlungen von/an Länder, Landesfonds, Landesammern			898.500,00	377.100,00
Summe Kapitaltransfers			310.000,00	0,00
Summe Transfers			588.500,00	377.100,00
2/273000+861000	Volksbüchereien	Transfers von Ländern, Landesfonds und Landesammern	500,00	
2/940000+861000	Bedarfszuweisungen	Bedarfszuweisung Strukturhilfe BZ I	138.000,00	
6/010000+871100	Zentralamt	Bedarfszuweisung	50.000,00	
6/240000+301179	Kindergärten	HWS Schäden KAT Fond	100.000,00	
6/262200+301179	Sanierung Freizeitplätze Hochwasser 09/2024	Kapitaltransfers von Ländern, Landesfonds und Landesammern	200.000,00	
6/612000+871100	Gemeindestraßen	Bedarfszuweisung Straßenbau	400.000,00	
6/851010+301000	Digitalisierung Leitungskataster Kanal	Kapitaltransfers von Ländern, Landesfonds und Landesammern	10.000,00	
1/220000-729000	Berufsbildende Pflichtschulen	Berufsschülerhaltungsbeitrag		20.700,00
1/419000-751100	Sonstige Einrichtungen und Maßnahmen	Sozialhilfeumlage		294.000,00
1/439000-751000	Sonstige Einrichtungen und Maßnahmen	Jugendwohlfahrtsumlage		56.000,00
1/510000-751000	Medizinische Bereichversorgung	Beitrag an Pensionsverband		6.400,00
Transferzahlungen von/an Gemeinden, Gemeindeverbände, Gemeindefonds				
Gesamtsumme Transferzahlungen von/an Gemeinden, Gemeindeverbände, Gemeindefonds			0,00	638.000,00
Summe Kapitaltransfers			0,00	2.000,00
Summe Transfers			0,00	636.000,00
1/000000-752000	Gewählte Gemeindeorgane	Bürgermeisterpension-Pensionsverban		9.400,00
1/320000-752000	Ausbildung in Musik u. Darst. Kunst	Musikschulbeiträge		78.000,00
1/562000-752000	Sprengelbeiträge	Sprengelbeitrag Noekas (Zweckaufwand)		486.000,00
1/631000-752000	Konkurrenzwässer	Beitraege an Wasserverbaende		54.600,00
1/789000-772000	Gewerbepark	Kapitaltransferzahlungen an Gemeinden, Gemeindeverbände		2.000,00
1/920000-752000	Ausschließliche Gemeindeabgaben	Kosten d.Abgabeneinhebung		8.000,00

Haushaltskonto	Bezeichnung Ansatz	Bezeichnung Post	Summe Einzahlungen	Summe Auszahlungen
Transferzahlungen von/an Sozialversicherungsträger				
	Gesamtsumme Transferzahlungen von/an Sozialversicherungsträger		0,00	1.000,00
	Summe Kapitaltransfers		0,00	0,00
	Summe Transfers		0,00	1.000,00
1/510000-753000	Medizinische Bereichversorgung	Beitrag zur Sanitaetsgruppengemeinde		1.000,00
Transferzahlungen von/an sonst. Träger des öffentlichen Rechts				
	Gesamtsumme Transferzahlungen von/an sonst. Träger des öffentlichen Rechts		25.000,00	1.000,00
	Summe Kapitaltransfers		25.000,00	0,00
	Summe Transfers		0,00	1.000,00
6/164000+303000	Förderung d.Brandbek.u.Brandverh.	Kapitaltransfers von sonstigen Trägern des öffentlichen Rechts (FF Eigenmittel)	25.000,00	
1/780000-755000	Förderung Von Handel, Gewerbe und Ind.	Förderung Lehrlingsausbildung		1.000,00
	Gesamtsumme		3.031.000,00	1.017.100,00

Nachweis über Haushaltsrücklagen und Zahlungsmittelreserven
(Anlage 6b)

Haushaltsrücklagen		Ansatz	Rücklagenstand	Zuweisungen	Entnahmen	Rücklagenstand	Zahlungsmittelreserven		Konto-/Sparbuchnummer
Nr.	Verwendungszweck		31.12.2024			31.12.2025	31.12.2024	31.12.2025	
8/9990935/00004	Rücklage aus 50% des Eröffnungsbilanzsaldos	912000	4.265.800,00			4.265.800,00			
Allgemeine Haushaltsrücklagen			4.265.800,00	0,00	0,00	4.265.800,00	0,00	0,00	
8/9997935/00001	Haushaltspotentialrücklage ohne ZMR	990000	800.000,00			800.000,00			
Haushaltspotentialrücklage ohne ZMR			800.000,00	0,00	0,00	800.000,00	0,00	0,00	
Gesamtsummen			5.065.800,00	0,00	0,00	5.065.800,00	0,00	0,00	

ENTWURF

Einzelnachweis über Finanzschulden und Schuldendienst
(Anlage 6c)

Darlehen	Ansatz	Staat	Laufzeit	Darlehenshöhe	Buchwert	Zugang	Tilgung	Zinsen	Summe	Schuldendienst-	Buchwert	Netto
Darlehensgeber				Gesamt	31.12.2024				Schuldendienst	ersätze	31.12.2025	Schuldendienst
Verwendung		Währung/Zinssatz										
Aktenzahl		Zinsindikator										

1. Darlehen für Investitionszwecke

1.1. ... von Trägern des öffentlichen Rechts

1.1.1. ... von Bund, Bundesfonds, Bundeskammern

1.1.2. ... von Ländern, Landesfonds, Landeskammern

1.1.3. ... von Gemeinden, Gemeindeverbänden, Gemeindefonds

1.1.4. ... von Sozialversicherungsträgern

1.1.5. ... von sonstigen Trägern des öffentlichen Rechts

1.2. ... von Beteiligungen der Gebietskörperschaft (ohne Finanzunternehmungen)

1.3. ... von Unternehmen (ohne Beteiligungen und ohne Finanzunternehmungen)

1000/11	850000	AT	2025 - 2045			82.500,00	4.100,00	2.900,00	7.000,00		78.400,00	7.000,00
Bank												
Erweiterung Hausfeldgasse ABA und WVA												

1000/11	851000	AT	2025 - 2045			247.500,00	12.400,00	8.700,00	21.100,00		235.100,00	21.100,00
Bank												
Erweiterung Hausfeldgasse ABA und WVA												

1.4. ... von Finanzunternehmen

1.4.1. ... von Finanzunternehmen im Inland

904/1	851000	AT	2021 - 2061		85.000,00			1.000,00	4.000,00	5.000,00	84.000,00	5.000,00
Raiffeisenbank Region St. Pölten eGen												
ABA - WVA Betriebsgebiet												
AT32 3258 5100 0540 00												

1000/10	240000	AT	2024 - 2044			1.935.000,00	30.000,00	26.300,00	56.300,00		1.905.000,00	56.300,00
Bank												
Zubau Kindergarten												

Voranschlag 2025

Gemeinde Perschling

Einzelnachweis über Finanzschulden und Schuldendienst (Anlage 6c)

Darlehen Darlehensgeber Verwendung Aktenzahl	Ansatz	Staat	Laufzeit	Darlehenshöhe Gesamt	Buchwert 31.12.2024	Zugang	Tilgung	Zinsen	Summe Schuldendienst	Schuldendienst- ersätze	Buchwert 31.12.2025	Netto Schuldendienst
		Währung/Zinssatz Zinsindikator										
1000/12 Bank Hochwasserschutz Betriebsgebiet	629610	AT	2025 - 2040			100.000,00					100.000,00	
		EUR/0,000% euribor12m										
1000/13 Bank Sanierung Freizeitplätze HW 24 - LFSA	262200	AT	2025 - 2035			100.000,00	10.000,00	3.500,00	13.500,00	3.500,00	90.000,00	10.000,00
		EUR/0,000% euribor12m										
1002/1 Sparkasse Herzogenburg ABA und WVA Gunnersdorf, Alpenblickgasse u.Betriebsgebiet 00407062132	850000	AT	2014 - 2039	35.955,00 850.000,00	19.700,00		1.300,00	1.000,00	2.300,00		18.400,00	2.300,00
		EUR/0,730% euribor6m										
1002/1 Sparkasse Herzogenburg ABA und WVA Gunnersdorf, Alpenblickgasse u.Betriebsgebiet 00407062132	850000	AT	2014 - 2039	3.570,00 850.000,00	2.000,00		100,00	100,00	200,00		1.900,00	200,00
		EUR/0,730% euribor6m										
1002/1 Sparkasse Herzogenburg ABA und WVA Gunnersdorf, Alpenblickgasse u.Betriebsgebiet 00407062132	850000	AT	2014 - 2039	16.405,00 850.000,00	8.900,00		600,00	500,00	1.100,00		8.300,00	1.100,00
		EUR/0,730% euribor6m										
1002/1 Sparkasse Herzogenburg ABA und WVA Gunnersdorf, Alpenblickgasse u.Betriebsgebiet 00407062132	851000	AT	2014 - 2039	555.475,00 850.000,00	304.300,00		19.600,00	15.200,00	34.800,00		284.700,00	34.800,00
		EUR/0,730% euribor6m										
1002/1 Sparkasse Herzogenburg ABA und WVA Gunnersdorf, Alpenblickgasse u.Betriebsgebiet 00407062132	851000	AT	2014 - 2039	227.715,00 850.000,00	124.700,00		8.000,00	6.200,00	14.200,00		116.700,00	14.200,00
		EUR/0,730% euribor6m										

Voranschlag 2025

Gemeinde Perschling

Einzelnachweis über Finanzschulden und Schuldendienst (Anlage 6c)

Darlehen Darlehensgeber Verwendung Aktenzahl	Ansatz	Staat	Laufzeit	Darlehenshöhe Gesamt	Buchwert 31.12.2024	Zugang	Tilgung	Zinsen	Summe Schuldendienst	Schuldendienst- ersätze	Buchwert 31.12.2025	Netto Schuldendienst
		Währung/Zinssatz Zinsindikator										
1002/1 Sparkasse Herzogenburg ABA und WVA Gunnersdorf, Alpenblickgasse u.Betriebsgebiet 00407062132	851000	AT	2014 - 2039	10.880,00 850.000,00	6.000,00		400,00	300,00	700,00		5.600,00	700,00
		EUR/0,730% euribor6m										
10000/3 Bawag Psk ABA Weißenkirchen - Beriebsgebiet BA 03 00540-039-712	851000	AT	2011 - 2036	340.000,00	115.200,00		10.000,00	4.000,00	14.000,00		105.200,00	14.000,00
		EUR/0,146%										
10000/8 Bawag Psk Gemeindehaus Sanierung 00540-039-720	010000	AT	2011 - 2025	57.000,00	4.000,00		4.000,00	200,00	4.200,00			4.200,00
		EUR/0,146%										
10000/282 Bawag Psk Regenwasserkanal Lgdf. 116.3260	851000	AT	2002 - 2027	25.000,00	3.000,00		1.100,00	200,00	1.300,00		1.900,00	1.300,00
		EUR/0,110%										
10000/311 Bawag Psk Straßenbau 116.3246	612000	AT	2002 - 2027	23.000,00	3.200,00		1.000,00	100,00	1.100,00		2.200,00	1.100,00
		EUR/0,110%										
10000/322 Bawag Psk ABA Murstetten BA 02 1187.370	851000	AT	2007 - 2032	1.843.717,04	560.000,00		63.300,00	22.000,00	85.300,00		496.700,00	85.300,00
		EUR/0,280% euribor6m										
10000/332 Bawag Psk WVA Murstetten BA 03 118.7387	850000	AT	2007 - 2032	561.500,00	118.500,00		13.300,00	5.500,00	18.800,00		105.200,00	18.800,00
		EUR/0,608%										

Darlehen Darlehensgeber Verwendung Aktenzahl	Ansatz	Staat	Laufzeit	Darlehenshöhe Gesamt	Buchwert 31.12.2024	Zugang	Tilgung	Zinsen	Summe Schuldendienst	Schuldendienst- ersätze	Buchwert 31.12.2025	Netto Schuldendienst
			Währung/Zinssatz Zinsindikator									
10000/333 Bawag Psk ABA u.WVA Mitterfeldgasse,Hausfeldgasse BA09,BA07 AT97 6000 0005 4010 30	850000	AT	2020 - 2045	138.000,00 600.000,00	115.900,00		5.500,00	700,00	6.200,00		110.400,00	6.200,00
10000/333 Bawag Psk ABA u.WVA Mitterfeldgasse,Hausfeldgasse BA09,BA07 AT97 6000 0005 4010 30	851000	AT	2020 - 2045	462.000,00 600.000,00	388.100,00		18.500,00	2.300,00	20.800,00		369.600,00	20.800,00
10001/292 Kommunalkredit ABA Perschling BA 01 111855	851000	AT	2007 - 2032	1.596.800,00	453.700,00		59.500,00	2.200,00	61.700,00		394.200,00	61.700,00
10001/302 Kommunalkredit WVA Perschling BA 04 111856	850000	AT	2005 - 2029	226.000,00	34.300,00		6.200,00	200,00	6.400,00		28.100,00	6.400,00
1.4.2. ... von Finanzunternehmen im Ausland												
1.5. ... von Sonstigen												
Zwischensumme					2.346.500,00	2.465.000,00	269.900,00	106.100,00	376.000,00	3.500,00	4.541.600,00	372.500,00

2. Finanzschulden für den laufenden Aufwand

2.1. ... von Trägern des öffentlichen Rechts

2.1.1. ... von Bund, Bundesfonds, Bundeskammern

2.1.2. ... von Ländern, Landesfonds, Landeskammern

2.1.3. ... von Gemeinden, Gemeindeverbänden, Gemeindefonds

2.1.4. ... von Sozialversicherungsträgern

2.1.5. ... von sonstigen Trägern des öffentlichen Rechts

Darlehen	Ansatz	Staat	Laufzeit	Darlehenshöhe	Buchwert	Zugang	Tilgung	Zinsen	Summe	Schuldendienst-	Buchwert	Netto
Darlehensgeber				Gesamt	31.12.2024				Schuldendienst	ersätze	31.12.2025	Schuldendienst
Verwendung		Währung/Zinssatz										
Aktenzahl		Zinsindikator										

2.2. ... von Beteiligungen der Gebietskörperschaft (ohne Finanzunternehmungen)

2.3. ... von Unternehmen (ohne Beteiligungen und ohne Finanzunternehmungen)

2.4. ... von Finanzunternehmen

2.4.1. ... von Finanzunternehmen im Inland

608/1	850000	AT	2011 - 2036	45.114,00	57.000,00						57.000,00	
HYPO NOE Gruppe Bank AG												
WVA Murstetten BA 03, WA4-WWF-10344003/11, (NÖ WWF)												
602511715												
608/2	850000	AT	2011 - 2035	15.135,00	19.200,00						19.200,00	
HYPO NOE Gruppe Bank AG												
WVA Perschling 04, WA4-WWF-10344004/10, (NÖWWF)												
602510409												
608/3	851000	AT	2011 - 2035	156.710,00	199.200,00						199.200,00	
HYPO NOE Gruppe Bank AG												
ABA Perschling BA 01, WA4-WWF-10345001/9 (NÖ WWF)												
602509567												
608/4	851000	AT	2011 - 2037	128.236,00	164.100,00						164.100,00	
HYPO NOE Gruppe Bank AG												
ABA Murstetten BA 02, WA4-WWF-10345002/8, (NÖ WWF)												
602513815												
608/5	851000	AT	2015 - 2040	29.608,00	37.800,00						37.800,00	
HYPO NOE Gruppe Bank AG												
ABA Weißenk.u.Betriebsg. BA 03, WA4-WWF-10345003/7, (NÖ WWF)												
602522474												

Darlehen	Ansatz	Staat	Laufzeit	Darlehenshöhe	Buchwert	Zugang	Tilgung	Zinsen	Summe	Schuldendienst-	Buchwert	Netto	
Darlehensgeber				Gesamt	31.12.2024				Schuldendienst	ersätze	31.12.2025	Schuldendienst	
Verwendung			Währung/Zinssatz										
Aktenzahl			Zinsindikator										
608/6	851000	AT	2017 - 2035	22.555,00	26.100,00						26.100,00		
HYPO NOE Gruppe Bank AG													
ABA Alpenbl.g.,BG,Vexat BA 07, EUR/1,000%													
WA4-WWF-10345007/9, (NÖ WWF)													
602525643													
608/7	851000	AT	2017 - 2044	17.984,00	22.900,00						22.900,00		
HYPO NOE Gruppe Bank AG													
ABA Gunnersdorf BA 08, WA4- EUR/1,000%													
WWF-10345008/9, (NÖ WWF)													
602525635													
2.4.2. ... von Finanzunternehmen im Ausland													
2.5. ... von Sonstigen													
Zwischensumme					526.300,00	0,00	0,00	0,00	0,00	0,00	0,00	526.300,00	0,00
SUMME (1 und 2)					2.872.800,00	2.465.000,00	269.900,00	106.100,00	376.000,00	3.500,00	5.067.900,00	372.500,00	
Davon ohne Quasi-KG *)					7.200,00	2.135.000,00	45.000,00	30.100,00	75.100,00	3.500,00	2.097.200,00	71.600,00	
Davon Quasi-KG *)					2.865.600,00	330.000,00	224.900,00	76.000,00	300.900,00	0,00	2.970.700,00	300.900,00	

*) Quasi-Kapitalgesellschaften außerhalb des Sektors Staat gemäß ESVG (Ansatz 85-86).

Nachweis über haushaltsinterne Vergütungen (Anlage 6f)

Gruppenebene		Erträge	Aufwendungen
0	Vertretungskörper und allgemeine Verwaltung	27.900,00	0,00
1	Öffentliche Ordnung und Sicherheit	0,00	0,00
2	Unterricht, Erziehung, Sport und Wissenschaft	0,00	0,00
3	Kunst, Kultur und Kultus	0,00	5.900,00
4	Soziale Wohlfahrt und Wohnbauförderung	0,00	0,00
5	Gesundheit	0,00	0,00
6	Straßen- und Wasserbau, Verkehr	0,00	0,00
7	Wirtschaftsförderung	0,00	0,00
8	Dienstleistungen	12.600,00	34.600,00
9	Finanzwirtschaft	0,00	0,00
Summe		40.500,00	40.500,00

ENTWURF

ENTWURF

Leasingspiegel (Anlage 6i)

Finanzierungsleasing

Ansatz- oder Projektbezeichnung	Anschaffungskosten	Buchwert 31.12.2024	Buchwert 31.12.2025	Summe ausstehender Mindestleasing- zahlungen	Laufzeit	Restlaufzeit in Jahren	Kautionen für Finanzierungsleasing
Summe	0,00	0,00	0,00	0,00			

Wirtschaftliche Unternehmungen, Betriebe, betriebsähnliche Einrichtungen gem. § 1 Abs. 2

Summe	0,00	0,00	0,00	0,00			
-------	------	------	------	------	--	--	--

Operating Leasing

Ansatz- oder Projektbezeichnung	Laufzeit Grundmietzeit in Jahren	Gesamtkosten	Einmalkautions	Leasingentgelt (ohne laufender Kautions)	Laufende Kautions	Restlaufzeit in Jahren	Kumulierte Restzahlungen
Summe		0,00	0,00	0,00	0,00		0,00

Wirtschaftliche Unternehmungen, Betriebe, betriebsähnliche Einrichtungen gem. § 1 Abs. 2

Summe		0,00	0,00	0,00	0,00		0,00
-------	--	------	------	------	------	--	------

ENTWURF

ENTWURF

Rückstellungsspiegel (Anlage 6q)

Voranschlag 2025

Gemeinde Perschling

Rückstellungsspiegel (Anlage 6q)

Rückstellung	Stand 31.12.2024	Dotierungen (+)	Auflösung inkl. Verbrauch (-)	Stand 31.12.2025
Kurzfristig	0,00	0,00	0,00	0,00
Rückstellungen für Prozesskosten				
Rückstellungen für nicht konsumierte Urlaube				
Rückstellungen für ausstehende Rechnungen				
Sonstige kurzfristige Rückstellungen				
Langfristig	77.000,00	8.200,00	35.000,00	50.200,00
Rückstellungen für Abfertigungen	53.000,00	6.000,00	35.000,00	24.000,00
Rückstellungen für Jubiläumszuwendungen	24.000,00	2.200,00		26.200,00
Rückstellungen für Haftungen				
Rückstellungen für Sanierung von Altlasten				
Rückstellungen für Pensionen (Säule I)				
Sonstige langfristige Rückstellungen				
Gesamtsumme	77.000,00	8.200,00	35.000,00	50.200,00

ENTWURF

EVENTWURFE

Nachweis Vermögen mit abgeänderter Nutzungsdauer



Konto	Bezeichnung	Nutzungsdauer lt. VRV	Abweichende Nutzungsdauer	Begründung
2/0440001/00863	Flächenwidmungsplan 2009	0,0	10,0	lt. Empfehlung IVW 3
2/0440001/00864	Flächenwidmungsplan 2010	0,0	10,0	lt. Empfehlung IVW 3
2/0440001/00865	Flächenwidmungsplan 2011	0,0	10,0	lt. Empfehlung IVW 3
2/0440001/00866	Flächenwidmungsplan 2012	0,0	10,0	lt. Empfehlung IVW 3
2/0440001/00867	Flächenwidmungsplan 2013	0,0	10,0	lt. Empfehlung IVW 3
2/0440001/00868	Flächenwidmungsplan 2014	0,0	10,0	lt. Empfehlung IVW 3
2/0440001/00869	Flächenwidmungsplan 2015	0,0	10,0	lt. Empfehlung IVW 3
2/0440001/00870	Flächenwidmungsplan 2016	0,0	10,0	lt. Empfehlung IVW 3
2/0440001/00871	Flächenwidmungsplan 2017	0,0	10,0	lt. Empfehlung IVW 3
2/0440001/00872	Flächenwidmungsplan 2018	0,0	10,0	lt. Empfehlung IVW 3
2/0440001/00873	Flächenwidmungsplan 2019	0,0	10,0	lt. Empfehlung IVW 3
2/0440001/00877	k5 Finanz + Konvertierung	0,0	7,0	analog Nutzungsdauer Server
2/0440001/00878	Friedhof, LMR, k5-Verfahren	0,0	7,0	analog Nutzungsdauer Server
2/0440001/00883	Elektronische Amtssignatur	0,0	4,0	Gemäß Vertrag/Rechnung
3/0450001/01325	BA 04 Kataster Murstetten-Haselbach-Obermoos	50,0	25,0	lt. Empfehlung IVW 3
3/0450001/01429	KT BA 04 Kataster Murstetten-Haselbach-Obermoos	50,0	25,0	lt. Empfehlung IVW 3
4/0110002/00042	Kopierer (gebraucht)	10,0	5,0	geschätzte Restnutzungsdauer
4/0290007/00879	Haas B.,Pianino Yamaha gebr.	20,0	10,0	geschätzte Restnutzungsdauer, gebraucht angekauft

ENTWURF

ENTWURF

MFP - Ergebnishaushalt Gesamt 1. Ebene
- interne Vergütungen enthalten



MVAG	Mittelverwendungs- und -aufbringungsgruppen (1. Ebene)	VA 2025	Plan 2026	Plan 2027	Plan 2028	Plan 2029
211	Erträge aus der operativen Verwaltungstätigkeit	3.402.900,00	2.671.000,00	2.723.700,00	2.794.400,00	2.810.400,00
212	Erträge aus Transfers	887.200,00	765.400,00	647.100,00	648.700,00	650.500,00
213	Finanzerträge	200,00	200,00	200,00	200,00	200,00
21	Summe Erträge	4.290.300,00	3.436.600,00	3.371.000,00	3.443.300,00	3.461.100,00
221	Personalaufwand	826.600,00	793.500,00	819.100,00	871.800,00	861.300,00
222	Sachaufwand	2.037.000,00	1.602.600,00	1.617.200,00	1.610.300,00	1.614.500,00
223	Transferaufwand	1.052.400,00	1.114.300,00	1.093.000,00	1.120.500,00	1.143.700,00
224	Finanzaufwand	107.900,00	119.200,00	110.700,00	106.400,00	99.000,00
22	Summe Aufwendungen	4.023.900,00	3.629.600,00	3.640.000,00	3.709.000,00	3.718.500,00
SA0	Saldo (0) Nettoergebnis (21 - 22)	266.400,00	-193.000,00	-269.000,00	-265.700,00	-257.400,00
230	Entnahmen von Haushaltsrücklagen					
240	Zuweisungen an Haushaltsrücklagen					
SA01	Saldo (01) Haushaltsrücklagen (230 - 240)	0,00	0,00	0,00	0,00	0,00
SA00	Saldo (00) Nettoergebnis nach Haushaltsrücklagen (Saldo 0 + Saldo 01)	266.400,00	-193.000,00	-269.000,00	-265.700,00	-257.400,00

ENTWURF

MFP - Finanzierungshaushalt Gesamt 1. Ebene
- interne Vergütungen enthalten

MVAG	Mittelverwendungs- und -aufbringungsgruppen (1. Ebene)	VA 2025	Plan 2026	Plan 2027	Plan 2028	Plan 2029
OPERATIVE GEBARUNG						
311	Einzahlungen aus operativer Verwaltungstätigkeit	2.620.200,00	2.575.200,00	2.627.900,00	2.681.600,00	2.714.600,00
312	Einzahlungen aus Transfers	754.800,00	634.900,00	516.600,00	518.200,00	520.000,00
313	Einzahlungen aus Finanzerträgen	200,00	200,00	200,00	200,00	200,00
31	Summe Einzahlungen operative Gebarung	3.375.200,00	3.210.300,00	3.144.700,00	3.200.000,00	3.234.800,00
321	Auszahlungen aus Personalaufwand	818.400,00	791.800,00	817.400,00	870.600,00	860.600,00
322	Auszahlungen aus Sachaufwand	1.065.400,00	1.027.100,00	1.049.400,00	1.063.200,00	1.082.600,00
323	Auszahlungen aus Transfers	1.050.400,00	1.079.300,00	1.091.000,00	1.118.500,00	1.141.700,00
324	Auszahlungen aus Finanzaufwand	107.900,00	119.200,00	110.700,00	106.400,00	99.000,00
32	Summe Auszahlungen operative Gebarung	3.042.100,00	3.017.400,00	3.068.500,00	3.158.700,00	3.183.900,00
SA1	Saldo (1) Geldfluss aus der operativen Gebarung (31 – 32)	333.100,00	192.900,00	76.200,00	41.300,00	50.900,00
INVESTIVE GEBARUNG						
331	Einzahlungen aus der Investitionstätigkeit	314.000,00	43.400,00	43.400,00	43.400,00	43.400,00
332	Einzahlungen aus der Rückzahlung von Darlehen sowie gewährten Vorschüssen					
333	Einzahlungen aus Kapitaltransfers	1.234.000,00	144.200,00	139.200,00	129.000,00	131.000,00
33	Summe Einzahlungen investive Gebarung	1.548.000,00	187.600,00	182.600,00	172.400,00	174.400,00
341	Auszahlungen aus der Investitionstätigkeit	4.473.100,00	374.900,00	221.000,00	221.100,00	221.200,00
342	Auszahlungen aus der Gewährung von Darlehen sowie gewährten Vorschüssen					
343	Auszahlungen aus Kapitaltransfers	2.000,00	35.000,00	2.000,00	2.000,00	2.000,00
34	Summe Auszahlungen investive Gebarung	4.475.100,00	409.900,00	223.000,00	223.100,00	223.200,00
SA2	Saldo (2) Geldfluss aus der investiven Gebarung (33 – 34)	-2.927.100,00	-222.300,00	-40.400,00	-50.700,00	-48.800,00
SA3	Saldo (3) Nettofinanzierungssaldo (Saldo 1 + Saldo 2)	-2.594.000,00	-29.400,00	35.800,00	-9.400,00	2.100,00

MVAG	Mittelverwendungs- und -aufbringungsgruppen (1. Ebene)	VA 2025	Plan 2026	Plan 2027	Plan 2028	Plan 2029
FINANZIERUNGSTÄTIGKEIT						
351	Einzahlungen aus der Aufnahme von Finanzschulden	2.465.000,00				
353	Einzahlungen infolge eines Kapitaltausches bei derivativen Finanzinstrumenten mit Grundgeschäft					
355	Einzahlungen aus dem Abgang von Finanzinstrumenten					
35	Summe Einzahlungen aus der Finanzierungstätigkeit	2.465.000,00	0,00	0,00	0,00	0,00
361	Auszahlungen aus der Tilgung von Finanzschulden	269.900,00	309.400,00	313.600,00	331.600,00	326.600,00
363	Auszahlungen infolge eines Kapitaltausches bei derivativen Finanzinstrumenten mit Grundgeschäft					
365	Auszahlungen für den Erwerb von Finanzinstrumenten					
36	Summe Auszahlungen aus der Finanzierungstätigkeit	269.900,00	309.400,00	313.600,00	331.600,00	326.600,00
SA4	Saldo (4) Geldfluss aus der Finanzierungstätigkeit (35 – 36)	2.195.100,00	-309.400,00	-313.600,00	-331.600,00	-326.600,00
SA5	Saldo (5) Geldfluss aus der voranschlagswirksamen Gebarung (Saldo 3 + Saldo 4)	-398.900,00	-338.800,00	-277.800,00	-341.000,00	-324.500,00

MFP - Ergebnishaushalt Gesamt 1. und 2. Ebene
- interne Vergütungen enthalten

MVAG	Mittelverwendungs- und aufbringungsgruppen (1. und 2. Ebene)	VA 2025	Plan 2026	Plan 2027	Plan 2028	Plan 2029
211	Erträge aus der operativen Verwaltungstätigkeit	3.402.900,00	2.671.000,00	2.723.700,00	2.794.400,00	2.810.400,00
2111	Erträge aus eigenen Abgaben	511.900,00	460.600,00	460.600,00	435.900,00	435.900,00
2112	Erträge aus Ertragsanteilen	1.559.000,00	1.605.800,00	1.653.900,00	1.703.600,00	1.754.700,00
2113	Erträge aus Gebühren	375.500,00	383.000,00	385.500,00	388.000,00	395.500,00
2114	Erträge aus Leistungen	86.600,00	87.200,00	87.800,00	88.400,00	88.400,00
2115	Erträge aus Besitz und wirtschaftlicher Tätigkeit	10.200,00	10.200,00	10.200,00	10.200,00	10.200,00
2116	Erträge aus Veräußerung und sonstige Erträge	824.700,00	124.200,00	125.700,00	143.300,00	117.700,00
2117	Nicht finanzierungswirksame operative Erträge	35.000,00			25.000,00	8.000,00
212	Erträge aus Transfers	887.200,00	765.400,00	647.100,00	648.700,00	650.500,00
2121	Transferertrag von Trägern des öffentlichen Rechts	754.700,00	634.800,00	516.500,00	518.100,00	519.900,00
2122	Transferertrag von Beteiligungen					
2123	Transferertrag von Unternehmen (mit Finanzunternehmen)					
2124	Transferertrag von Haushalten und Organisationen ohne Erwerbscharakter	100,00	100,00	100,00	100,00	100,00
2125	Transferertrag vom Ausland					
2126	Investitions- und Tilgungszuschüsse zwischen Unternehmungen und Betrieben der Gebietskörperschaft und der Gebietskörperschaft					
2127	Nicht finanzierungswirksamer Transferertrag	132.400,00	130.500,00	130.500,00	130.500,00	130.500,00
213	Finanzerträge	200,00	200,00	200,00	200,00	200,00
2131	Erträge aus Zinsen	200,00	200,00	200,00	200,00	200,00
2132	Erträge aus Zinsen aus derivativen Finanzinstrumenten mit und ohne Grundgeschäft					
2133	Erträge aus Gewinnentnahmen von marktbestimmten Betrieben					
2134	Sonstige Finanzerträge					
2135	Erträge aus Dividenden/Gewinnausschüttungen					
2136	Sonstige nicht finanzierungswirksame Finanzerträge					
21	Summe Erträge	4.290.300,00	3.436.600,00	3.371.000,00	3.443.300,00	3.461.100,00
221	Personalaufwand	826.600,00	793.500,00	819.100,00	871.800,00	861.300,00
2211	Personalaufwand (Bezüge, Nebengebühren, Mehrleistungen)	657.000,00	625.200,00	645.800,00	694.000,00	680.800,00
2212	Gesetzlicher und freiwilliger Sozialaufwand	160.700,00	165.900,00	170.900,00	175.900,00	179.100,00
2213	Sonstiger Personalaufwand	700,00	700,00	700,00	700,00	700,00
2214	Nicht finanzierungswirksamer Personalaufwand	8.200,00	1.700,00	1.700,00	1.200,00	700,00
222	Sachaufwand	2.037.000,00	1.602.600,00	1.617.200,00	1.610.300,00	1.614.500,00
2221	Gebrauchs- und Verbrauchsgüter, Handelswaren	176.800,00	175.200,00	180.000,00	179.300,00	184.100,00
2222	Verwaltungs- und Betriebsaufwand	108.900,00	111.300,00	113.700,00	116.100,00	118.500,00

MVAG	Mittelverwendungs- und aufbringungsgruppen (1. und 2. Ebene)	VA 2025	Plan 2026	Plan 2027	Plan 2028	Plan 2029
2223	Leasing- und Mietaufwand	132.700,00	135.900,00	139.200,00	142.100,00	144.800,00
2224	Instandhaltung	56.100,00	56.600,00	56.600,00	56.600,00	56.100,00
2225	Sonstiger Sachaufwand	1.024.600,00	600.500,00	612.300,00	613.500,00	623.500,00
2226	Nicht finanzierungswirksamer Sachaufwand	537.900,00	523.100,00	515.400,00	502.700,00	487.500,00
223	Transferaufwand	1.052.400,00	1.114.300,00	1.093.000,00	1.120.500,00	1.143.700,00
2231	Transferaufwand an Träger des öffentlichen Rechts	1.006.300,00	1.040.100,00	1.066.700,00	1.094.100,00	1.122.200,00
2232	Transferaufwand an Beteiligungen					
2233	Transferaufwand an Unternehmen (mit Finanzunternehmen)	1.500,00	1.500,00	1.500,00	1.500,00	1.500,00
2234	Transferaufwand an Haushalte und Organisationen ohne Erwerbscharakter	44.600,00	72.700,00	24.800,00	24.900,00	20.000,00
2235	Transferaufwand an das Ausland					
2236	Investitions- und Tilgungszuschüsse zwischen Unternehmungen und Betrieben der Gebietskörperschaft und der Gebietskörperschaft					
2237	Nicht finanzierungswirksamer Transferaufwand					
224	Finanzaufwand	107.900,00	119.200,00	110.700,00	106.400,00	99.000,00
2241	Aufwendungen für Zinsen	106.100,00	117.400,00	108.900,00	104.600,00	97.200,00
2242	Zinsen und sonstige Aufwendungen aus derivativen Finanzinstrumenten mit und ohne Grundgeschäft					
2243	Gewinnentnahmen von Unternehmungen und marktbestimmten Betrieben der Gebietskörperschaft (innerhalb der Gebietskörperschaft)					
2244	Sonstiger Finanzaufwand	1.800,00	1.800,00	1.800,00	1.800,00	1.800,00
2245	Nicht finanzierungswirksamer Finanzaufwand					
22	Summe Aufwendungen	4.023.900,00	3.629.600,00	3.640.000,00	3.709.000,00	3.718.500,00
SA0	Saldo (0) Nettoergebnis (21 - 22)	266.400,00	-193.000,00	-269.000,00	-265.700,00	-257.400,00
230	Entnahmen von Haushaltsrücklagen	0,00	0,00	0,00	0,00	0,00
2301	Entnahmen von Haushaltsrücklagen					
240	Zuweisungen an Haushaltsrücklagen	0,00	0,00	0,00	0,00	0,00
2401	Zuweisungen an Haushaltsrücklagen					
SA01	Saldo (01) Haushaltsrücklagen (230 - 240)	0,00	0,00	0,00	0,00	0,00
SA00	Saldo (00) Nettoergebnis nach Haushaltsrücklagen (Saldo 0 + Saldo 01)	266.400,00	-193.000,00	-269.000,00	-265.700,00	-257.400,00

MFP - Finanzierungshaushalt Gesamt 1. und 2. Ebene
- interne Vergütungen enthalten

MVAG	Mittelverwendungs- und aufbringungsgruppen (1. und 2. Ebene)	VA 2025	Plan 2026	Plan 2027	Plan 2028	Plan 2029
311	Einzahlungen aus operativer Verwaltungstätigkeit	2.620.200,00	2.575.200,00	2.627.900,00	2.681.600,00	2.714.600,00
3111	Einzahlungen aus eigenen Abgaben	511.900,00	460.600,00	460.600,00	435.900,00	435.900,00
3112	Einzahlungen aus Ertragsanteilen	1.559.000,00	1.605.800,00	1.653.900,00	1.703.600,00	1.754.700,00
3113	Einzahlungen aus Gebühren	375.500,00	383.000,00	385.500,00	388.000,00	395.500,00
3114	Einzahlungen aus Leistungen	86.600,00	87.200,00	87.800,00	88.400,00	88.400,00
3115	Einzahlungen aus Besitz und wirtschaftlicher Tätigkeit	10.200,00	10.200,00	10.200,00	10.200,00	10.200,00
3116	Einzahlungen aus Veräußerung von geringwertigen Wirtschaftsgütern (GWG) und sonstige Einzahlungen	77.000,00	28.400,00	29.900,00	55.500,00	29.900,00
312	Einzahlungen aus Transfers	754.800,00	634.900,00	516.600,00	518.200,00	520.000,00
3121	Transferzahlungen von Trägern des öffentlichen Rechts	754.700,00	634.800,00	516.500,00	518.100,00	519.900,00
3122	Transferzahlungen von Beteiligten					
3123	Transferzahlungen von Unternehmen (inkl. Finanzunternehmen)					
3124	Transferzahlungen von Haushalten und Organisationen ohne Erwerbscharakter	100,00	100,00	100,00	100,00	100,00
3125	Transferzahlungen vom Ausland					
3126	Investitions- und Tilgungszuschüsse zwischen Unternehmungen und Betrieben der Gebietskörperschaft und der Gebietskörperschaft					
313	Einzahlungen aus Finanzerträgen	200,00	200,00	200,00	200,00	200,00
3131	Einzahlungen aus Zinserträgen	200,00	200,00	200,00	200,00	200,00
3132	Einzahlungen aus Zinsen aus derivativen Finanzinstrumenten mit und ohne Grundgeschäft					
3133	Einzahlungen aus Gewinnentnahmen von marktbestimmten Betrieben					
3134	Sonstige Einzahlungen aus Finanzerträgen					
3135	Einzahlungen aus Dividenden/Gewinnausschüttungen					
31	Summe Einzahlungen operative Gebarung	3.375.200,00	3.210.300,00	3.144.700,00	3.200.000,00	3.234.800,00
321	Auszahlungen aus Personalaufwand	818.400,00	791.800,00	817.400,00	870.600,00	860.600,00
3211	Auszahlungen für Personalaufwand (Bezüge, Nebengebühren, und Mehrleistungsvergütungen)	657.000,00	625.200,00	645.800,00	694.000,00	680.800,00
3212	Auszahlungen für gesetzliche und freiwillige Sozialaufwendungen	160.700,00	165.900,00	170.900,00	175.900,00	179.100,00
3213	Auszahlungen aus sonstigem Personalaufwand	700,00	700,00	700,00	700,00	700,00
322	Auszahlungen aus Sachaufwand	1.065.400,00	1.027.100,00	1.049.400,00	1.063.200,00	1.082.600,00
3221	Auszahlungen für Gebrauchs- und Verbrauchsgüter, Handelswaren	176.800,00	175.200,00	180.000,00	179.300,00	184.100,00
3222	Auszahlungen für Verwaltungs- und Betriebsaufwand	108.900,00	111.300,00	113.700,00	116.100,00	118.500,00
3223	Auszahlungen für Leasing- und Mietaufwand	132.700,00	135.900,00	139.200,00	142.100,00	144.800,00
3224	Auszahlungen für Instandhaltung	56.100,00	56.600,00	56.600,00	56.600,00	56.100,00
3225	Sonstige Auszahlungen aus Sachaufwand	590.900,00	548.100,00	559.900,00	569.100,00	579.100,00
3226	Auszahlungen aus der Inanspruchnahme von Haftungen					

MVAG	Mittelverwendungs- und aufbringungsgruppen (1. und 2. Ebene)	VA 2025	Plan 2026	Plan 2027	Plan 2028	Plan 2029
323	Auszahlungen aus Transfers	1.050.400,00	1.079.300,00	1.091.000,00	1.118.500,00	1.141.700,00
3231	Transferzahlungen an Träger des öffentlichen Rechts	1.004.300,00	1.038.100,00	1.064.700,00	1.092.100,00	1.120.200,00
3232	Transferzahlungen an Beteiligungen					
3233	Transferzahlungen an Unternehmen (inkl. Finanzunternehmen)	1.500,00	1.500,00	1.500,00	1.500,00	1.500,00
3234	Transferzahlungen an Haushalte und Organisationen ohne Erwerbscharakter	44.600,00	39.700,00	24.800,00	24.900,00	20.000,00
3235	Transferzahlungen an das Ausland					
3236	Investitions- und Tilgungszuschüsse zwischen Unternehmungen und Betrieben der Gebietskörperschaft und der Gebietskörperschaft					
324	Auszahlungen aus Finanzaufwand	107.900,00	119.200,00	110.700,00	106.400,00	99.000,00
3241	Auszahlungen für Zinsen	106.100,00	117.400,00	108.900,00	104.600,00	97.200,00
3242	Auszahlungen für Zinsen aus derivativen Finanzinstrumenten mit und ohne Grundgeschäft					
3243	Auszahlungen aus Gewinnentnahmen von marktbestimmten Betrieben					
3244	Sonstige Auszahlungen aus Finanzaufwendungen	1.800,00	1.800,00	1.800,00	1.800,00	1.800,00
32	Summe Auszahlungen operative Gebarung	3.042.100,00	3.017.400,00	3.068.500,00	3.158.700,00	3.183.900,00
SA1	Saldo (1) Geldfluss aus der operativen Gebarung (31 – 32)	333.100,00	192.900,00	76.200,00	41.300,00	50.900,00
331	Einzahlungen aus der Investitionstätigkeit	314.000,00	43.400,00	43.400,00	43.400,00	43.400,00
3311	Einzahlungen aus der Veräußerung von immateriellem Vermögen					
3312	Einzahlungen aus der Veräußerung von Grundstücken und Grundstückeinrichtungen	314.000,00	43.400,00	43.400,00	43.400,00	43.400,00
3313	Einzahlungen aus der Veräußerung von Gebäuden und Bauten					
3314	Einzahlungen aus der Veräußerung von technischen Anlagen, Fahrzeugen und Maschinen					
3315	Einzahlungen aus der Veräußerung von Amts-, Betriebs- und Geschäftsausstattung					
3316	Einzahlungen aus der Veräußerung von Kulturgütern					
3317	Einzahlungen aus der Veräußerung von Beteiligungen					
3318	Einzahlungen aus der Veräußerung von kofinanzierten Schutzbauten					
332	Einzahlungen aus der Rückzahlung von Darlehen sowie gewährten Vorschüssen	0,00	0,00	0,00	0,00	0,00
3321	Einzahlungen aus Darlehen an Träger des öffentlichen Rechts					
3322	Einzahlungen aus Darlehen an Beteiligungen					
3323	Einzahlungen aus Darlehen an Unternehmen und Haushalte					
3325	Einzahlungen aus Vorschüssen und Anzahlungen					
333	Einzahlungen aus Kapitaltransfers	1.234.000,00	144.200,00	139.200,00	129.000,00	131.000,00
3331	Kapitaltransferzahlungen von Trägern des öffentlichen Rechts	1.144.000,00	114.200,00	109.200,00	99.000,00	101.000,00
3332	Kapitaltransferzahlungen von Beteiligungen					
3333	Kapitaltransferzahlungen von Unternehmen					
3334	Kapitaltransferzahlungen von Haushalten und Organisationen ohne Erwerbscharakter	90.000,00	30.000,00	30.000,00	30.000,00	30.000,00

MVAG	Mittelverwendungs- und aufbringungsgruppen (1. und 2. Ebene)	VA 2025	Plan 2026	Plan 2027	Plan 2028	Plan 2029
3335	Kapitaltransferzahlungen vom Ausland					
33	Summe Einzahlungen investive Gebarung	1.548.000,00	187.600,00	182.600,00	172.400,00	174.400,00
341	Auszahlungen aus der Investitionstätigkeit	4.473.100,00	374.900,00	221.000,00	221.100,00	221.200,00
3411	Auszahlungen für den Erwerb von immateriellem Vermögen	180.200,00	12.300,00	8.400,00	8.500,00	8.600,00
3412	Auszahlungen für den Erwerb von Grundstücken und Grundstückseinrichtungen	1.964.100,00	353.800,00	203.800,00	203.800,00	203.800,00
3413	Auszahlungen für den Erwerb von Gebäuden und Bauten	2.020.000,00				
3414	Auszahlungen für den Erwerb von technischen Anlagen, Fahrzeugen und Maschinen	2.400,00	2.400,00	2.400,00	2.400,00	2.400,00
3415	Auszahlungen für den Erwerb von Amts-, Betriebs- und Geschäftsausstattung	106.400,00	6.400,00	6.400,00	6.400,00	6.400,00
3416	Auszahlungen für den Erwerb von Kulturgütern					
3417	Auszahlungen für den Erwerb von Beteiligungen					
3418	Auszahlungen für den Erwerb von kofinanzierten Schutzbauten	200.000,00				
342	Auszahlungen aus der Gewährung von Darlehen sowie gewährten Vorschüssen	0,00	0,00	0,00	0,00	0,00
3421	Auszahlungen von Darlehen an Träger des öffentlichen Rechts					
3422	Auszahlungen von Darlehen an Beteiligungen					
3423	Auszahlungen von Darlehen an Unternehmen und Haushalte					
3425	Auszahlungen von Vorschüssen und Anzahlungen					
343	Auszahlungen aus Kapitaltransfers	2.000,00	35.000,00	2.000,00	2.000,00	2.000,00
3431	Kapitaltransferzahlungen an Träger des öffentlichen Rechts	2.000,00	2.000,00	2.000,00	2.000,00	2.000,00
3432	Kapitaltransferzahlungen an Beteiligungen					
3433	Kapitaltransferzahlungen an Unternehmen (Finanzunternehmen)					
3434	Kapitaltransferzahlungen an Haushalte und Organisationen ohne Erwerbscharakter		33.000,00			
3435	Kapitaltransferzahlungen an das Ausland					
34	Summe Auszahlungen investive Gebarung	4.475.100,00	409.900,00	223.000,00	223.100,00	223.200,00
SA2	Saldo (2) Geldfluss aus der investiven Gebarung (33 – 34)	-2.927.100,00	-222.300,00	-40.400,00	-50.700,00	-48.800,00
SA3	Saldo (3) Nettofinanzierungssaldo (Saldo 1 + Saldo 2)	-2.594.000,00	-29.400,00	35.800,00	-9.400,00	2.100,00
351	Einzahlungen aus der Aufnahme von Finanzschulden	2.465.000,00	0,00	0,00	0,00	0,00
3511	Einzahlungen aus empfangenen Darlehen von öffentlichen Körperschaften und Rechtsträgern					
3512	Einzahlungen aus empfangenen Darlehen von Beteiligungen					
3513	Einzahlungen aus empfangenen Darlehen von Unternehmen und privaten Haushalten					
3514	Einzahlungen aus Finanzschulden (Finanzunternehmen)	2.465.000,00				
3515	Einzahlungen aus Aufnahmen von Leasingverbindlichkeiten					
353	Einzahlungen infolge eines Kapitaltausches bei derivativen Finanzinstrumenten mit Grundgeschäft	0,00	0,00	0,00	0,00	0,00

MVAG	Mittelverwendungs- und aufbringungsgruppen (1. und 2. Ebene)	VA 2025	Plan 2026	Plan 2027	Plan 2028	Plan 2029
3530	Einzahlungen infolge eines Kapitaltausches bei derivativen Finanzinstrumenten mit Grundgeschäft					
355	Einzahlungen aus dem Abgang von Finanzinstrumenten	0,00	0,00	0,00	0,00	0,00
3550	Einzahlungen aus dem Abgang von Finanzinstrumenten					
35	Summe Einzahlungen aus der Finanzierungstätigkeit	2.465.000,00	0,00	0,00	0,00	0,00
361	Auszahlungen aus der Tilgung von Finanzschulden	269.900,00	309.400,00	313.600,00	331.600,00	326.600,00
3611	Auszahlungen aus empfangenen Darlehen von öffentlichen Körperschaften und Rechtsträgern					
3612	Auszahlungen aus empfangenen Darlehen von Beteiligungen					
3613	Auszahlungen aus empfangenen Darlehen von Unternehmen und privaten Haushalten					
3614	Auszahlungen aus Finanzschulden	269.900,00	309.400,00	313.600,00	331.600,00	326.600,00
3615	Auszahlungen aus Rückzahlungen von Leasingverbindlichkeiten					
363	Auszahlungen infolge eines Kapitaltausches bei derivativen Finanzinstrumenten mit Grundgeschäft	0,00	0,00	0,00	0,00	0,00
3630	Auszahlungen infolge eines Kapitaltausches bei derivativen Finanzinstrumenten mit Grundgeschäft					
365	Auszahlungen für den Erwerb von Finanzinstrumenten	0,00	0,00	0,00	0,00	0,00
3650	Auszahlungen für den Erwerb von Finanzinstrumenten					
36	Summe Auszahlungen aus der Finanzierungstätigkeit	269.900,00	309.400,00	313.600,00	331.600,00	326.600,00
SA4	Saldo (4) Geldfluss aus der Finanzierungstätigkeit (35 – 36)	2.195.100,00	-309.400,00	-313.600,00	-331.600,00	-326.600,00
SA5	Saldo (5) Geldfluss aus der voranschlagswirksamen Gebarung (Saldo 3 + Saldo 4)	-398.900,00	-338.800,00	-277.800,00	-341.000,00	-324.500,00

MFP - Haushaltspotential (aufbauend auf der Ergebnisrechnung)

MVAG	Mittelverwendungs- und -aufbringungsgruppen	Mittelaufbringung	Mittelverwendung	Saldo
211	Erträge aus der operativen Verwaltungstätigkeit	3.402.900,00		
212	Erträge aus Transfers	887.200,00		
213	Finanzerträge	200,00		
Summe Erträge (SU 21)		4.290.300,00		
2117	Nicht finanzierungswirksame operative Erträge (Auflösung von Rückstellungen und Aktivierte Eigenleistungen)	-35.000,00		
2127	Nicht finanzierungswirksamer Transferertrag (Auflösung von Investitionszuschüssen)	-132.400,00		
2136	Sonstige nicht finanzierungswirksame Finanzerträge (Auflösung von RS Bewertung von Beteiligungen und aktiven Finanzinstrumenten)			
Nicht finanzwirksame Erträge		-167.400,00		
Finanzwirksame Erträge		4.122.900,00		
221	Personalaufwand		826.600,00	
222	Sachaufwand		2.037.000,00	
223	Transferaufwand		1.052.400,00	
224	Finanzaufwand		107.900,00	
Summe Aufwendungen (SU 22)			4.023.900,00	
2214	Nicht finanzierungswirksamer Personalaufwand (Dotierung RS für Abfertigungen, Jubiläum u. nicht konsumierte Urlaube)		-8.200,00	
2226	Nicht finanzierungswirksamer Sachaufwand (inkl. Abschreibungen, Dotierung von RS Prozess, ausstehende Rechnungen)		-537.900,00	
2237	Nicht finanzierungswirksamer Transferaufwand (Dotierungen von RS f. Pensionen)			
2245	Nicht finanzierungswirksamer Finanzaufwand (Wertberichtigungen zu Finanzinstrumenten, Aufwendungen aus der Bewertung von Beteiligungen)			
Nicht finanzwirksame Aufwendungen			-546.100,00	
Finanzwirksame Aufwendungen			3.477.800,00	
Finanzwirksames Ergebnis		4.122.900,00	3.477.800,00	645.100,00

MVAG	Mittelverwendungs- und -aufbringungsgruppen	Mittelaufbringung	Mittelverwendung	Saldo
332	Einzahlungen aus der Rückzahlung von Darlehen sowie gewährten Vorschüssen (ohne 332x mit Projektcode - Anzahlungen)			
1141	Vorräte (- Veränderung)			
1142	Gegebene Anzahlungen auf Vorräte (- Veränderung)			
1540	Passive Rechnungsabgrenzung			
	Einzahlungen der Kontengruppe 000-089, die keinem Projekt mit Projektcode 1 zugeordnet sind			
	Einzahlungen der Kontengruppe 30, die keinem Projekt mit Projektcode 1 zugeordnet sind	181.000,00		
	- Erträge der Kontogruppe 80 mit Projektcode 1			
2301	Entnahmen von Rücklagen endfälliger Darlehen (Kontengruppe 893)			
Jährliche wiederkehrende Einzahlungen		181.000,00		
36	Auszahlungen aus der Finanzierungstätigkeit (ohne Projektcode 1)		269.900,00	
2401	Zuweisung an Rücklagen endfälliger Darlehen (Kontengruppe 793)			
342	Auszahlungen aus der Gewährung von Darlehen sowie gewährten Vorschüssen (ohne 342x mit Projektcode - Anzahlungen)			
1141	Vorräte (+ Veränderung)			
1142	Gegebene Anzahlungen auf Vorräte (+ Veränderung)			
1170	Aktive Rechnungsabgrenzung			
	Auszahlungen (Investitionen) der Kontengruppe 000-083, die keinem Projekt mit Projektcode 1 zugeordnet sind		40.800,00	
Jährliche wiederkehrende Auszahlungen			310.700,00	
	Kontengruppe 871, KT der Ergebnisrechnung, mit Projektcode (BZ)	-456.000,00		
Summe Kapitaltransfers der Ergebnisrechnung		-456.000,00		
H1 Jährliches Haushaltspotential (Eigenmittel)		3.847.900,00	3.788.500,00	59.400,00
H4VJ Haushaltspotential Vorjahr (Endbestand HP-RL Vorjahr, Konto 935077 = AB)				800.000,00
H2 verfügbares Haushaltspotential (Eigenmittel)				859.400,00

MVAG	Mittelverwendungs- und -aufbringungsgruppen	Mittelaufbringung	Mittelverwendung	Saldo
Information 1 - Berechnung der tatsächlichen Liquidität				
im verfügbaren Haushaltspotential enthaltene Bedarfszuweisungen zur Liquiditätssteigerung aus Kontogruppe 871, KT der Ergebnisrechnung ohne Projektcode				
tatsächlicher Liquiditätsbedarf ohne Rücklagenauflösung (Abgang)		859.400,00		
2401	Zuweisungen an Haushaltsrücklagen (Kontengruppe 794)			
2401	Zuweisungen an Haushaltsrücklagen (Kontengruppe 795)			
Jährliche Aufwände für Rücklagen			0,00	
2301	Entnahmen von Haushaltsrücklagen (Kontengruppe 894)			
2301	Entnahmen von Haushaltsrücklagen (Kontengruppe 895)			
Jährliche RL-Erträge f. Investitionen (finanzw.)		0,00		
H3 verfügbares Haushaltspotential (Eigenmittel) nach finanzwirksamen Rücklagen		859.400,00	0,00	859.400,00
- Zuweisungen und Umbuchungen an investive Vorhaben			433.700,00	-433.700,00
+ Rückführungen und Umbuchungen von investiven Vorhaben		84.500,00		84.500,00
H4 kumuliertes Haushaltspotential (Eigenmittel) Endbestand		943.900,00	433.700,00	510.200,00

MVAG	Mittelverwendungs- und -aufbringungsgruppen	Mittelaufbringung	Mittelverwendung	Saldo
211	Erträge aus der operativen Verwaltungstätigkeit	2.671.000,00		
212	Erträge aus Transfers	765.400,00		
213	Finanzerträge	200,00		
Summe Erträge (SU 21)		3.436.600,00		
2117	Nicht finanzierungswirksame operative Erträge (Auflösung von Rückstellungen und Aktivierte Eigenleistungen)			
2127	Nicht finanzierungswirksamer Transferertrag (Auflösung von Investitionszuschüssen)	-130.500,00		
2136	Sonstige nicht finanzierungswirksame Finanzerträge (Auflösung von RS Bewertung von Beteiligungen und aktiven Finanzinstrumenten)			
Nicht finanzwirksame Erträge		-130.500,00		
Finanzwirksame Erträge		3.306.100,00		
221	Personalaufwand		793.500,00	
222	Sachaufwand		1.602.600,00	
223	Transferaufwand		1.114.300,00	
224	Finanzaufwand		119.200,00	
Summe Aufwendungen (SU 22)			3.629.600,00	
2214	Nicht finanzierungswirksamer Personalaufwand (Dotierung RS für Abfertigungen, Jubiläum u. nicht konsumierte Urlaube)		-1.700,00	
2226	Nicht finanzierungswirksamer Sachaufwand (inkl. Abschreibungen, Dotierung von RS Prozess, ausstehende Rechnungen)		-523.100,00	
2237	Nicht finanzierungswirksamer Transferaufwand (Dotierungen von RS f. Pensionen)			
2245	Nicht finanzierungswirksamer Finanzaufwand (Wertberichtigungen zu Finanzinstrumenten, Aufwendungen aus der Bewertung von Beteiligungen)			
Nicht finanzwirksame Aufwendungen			-524.800,00	
Finanzwirksame Aufwendungen			3.104.800,00	
Finanzwirksames Ergebnis		3.306.100,00	3.104.800,00	201.300,00

MVAG	Mittelverwendungs- und -aufbringungsgruppen	Mittelaufbringung	Mittelverwendung	Saldo
332	Einzahlungen aus der Rückzahlung von Darlehen sowie gewährten Vorschüssen (ohne 332x mit Projektcode - Anzahlungen)			
1141	Vorräte (- Veränderung)			
1142	Gegebene Anzahlungen auf Vorräte (- Veränderung)			
1540	Passive Rechnungsabgrenzung			
	Einzahlungen der Kontengruppe 000-089, die keinem Projekt mit Projektcode 1 zugeordnet sind			
	Einzahlungen der Kontengruppe 30, die keinem Projekt mit Projektcode 1 zugeordnet sind	121.000,00		
	- Erträge der Kontogruppe 80 mit Projektcode 1			
2301	Entnahmen von Rücklagen endfälliger Darlehen (Kontengruppe 893)			
Jährliche wiederkehrende Einzahlungen		121.000,00		
36	Auszahlungen aus der Finanzierungstätigkeit (ohne Projektcode 1)		309.400,00	
2401	Zuweisung an Rücklagen endfälliger Darlehen (Kontengruppe 793)			
342	Auszahlungen aus der Gewährung von Darlehen sowie gewährten Vorschüssen (ohne 342x mit Projektcode - Anzahlungen)			
1141	Vorräte (+ Veränderung)			
1142	Gegebene Anzahlungen auf Vorräte (+ Veränderung)			
1170	Aktive Rechnungsabgrenzung			
	Auszahlungen (Investitionen) der Kontengruppe 000-083, die keinem Projekt mit Projektcode 1 zugeordnet sind		32.900,00	
Jährliche wiederkehrende Auszahlungen			342.300,00	
	Kontengruppe 871, KT der Ergebnisrechnung, mit Projektcode (BZ)	-296.000,00		
Summe Kapitaltransfers der Ergebnisrechnung		-296.000,00		
H1 Jährliches Haushaltspotential (Eigenmittel)		3.131.100,00	3.447.100,00	-316.000,00
H4VJ Haushaltspotential Vorjahr (Endbestand HP-RL Vorjahr, Konto 935077 = AB)				510.200,00
H2 verfügbares Haushaltspotential (Eigenmittel)				194.200,00

MVAG	Mittelverwendungs- und -aufbringungsgruppen	Mittelaufbringung	Mittelverwendung	Saldo
Information 1 - Berechnung der tatsächlichen Liquidität				
im verfügbaren Haushaltspotential enthaltene Bedarfszuweisungen zur Liquiditätssteigerung aus Kontogruppe 871, KT der Ergebnisrechnung ohne Projektcode				
tatsächlicher Liquiditätsbedarf ohne Rücklagenauflösung (Abgang)		0,00		
2401	Zuweisungen an Haushaltsrücklagen (Kontengruppe 794)			
2401	Zuweisungen an Haushaltsrücklagen (Kontengruppe 795)			
Jährliche Aufwände für Rücklagen			0,00	
2301	Entnahmen von Haushaltsrücklagen (Kontengruppe 894)			
2301	Entnahmen von Haushaltsrücklagen (Kontengruppe 895)			
Jährliche RL-Erträge f. Investitionen (finanzw.)		0,00		
H3 verfügbares Haushaltspotential (Eigenmittel) nach finanzwirksamen Rücklagen		194.200,00	0,00	194.200,00
	- Zuweisungen und Umbuchungen an investive Vorhaben		52.400,00	-52.400,00
	+ Rückführungen und Umbuchungen von investiven Vorhaben			0,00
H4 kumuliertes Haushaltspotential (Eigenmittel) Endbestand		194.200,00	52.400,00	141.800,00

MVAG	Mittelverwendungs- und -aufbringungsgruppen	Mittelaufbringung	Mittelverwendung	Saldo
211	Erträge aus der operativen Verwaltungstätigkeit	2.723.700,00		
212	Erträge aus Transfers	647.100,00		
213	Finanzerträge	200,00		
Summe Erträge (SU 21)		3.371.000,00		
2117	Nicht finanzierungswirksame operative Erträge (Auflösung von Rückstellungen und Aktivierte Eigenleistungen)			
2127	Nicht finanzierungswirksamer Transferertrag (Auflösung von Investitionszuschüssen)	-130.500,00		
2136	Sonstige nicht finanzierungswirksame Finanzerträge (Auflösung von RS Bewertung von Beteiligungen und aktiven Finanzinstrumenten)			
Nicht finanzwirksame Erträge		-130.500,00		
Finanzwirksame Erträge		3.240.500,00		
221	Personalaufwand		819.100,00	
222	Sachaufwand		1.617.200,00	
223	Transferaufwand		1.093.000,00	
224	Finanzaufwand		110.700,00	
Summe Aufwendungen (SU 22)			3.640.000,00	
2214	Nicht finanzierungswirksamer Personalaufwand (Dotierung RS für Abfertigungen, Jubiläum u. nicht konsumierte Urlaube)		-1.700,00	
2226	Nicht finanzierungswirksamer Sachaufwand (inkl. Abschreibungen, Dotierung von RS Prozess, ausstehende Rechnungen)		-515.400,00	
2237	Nicht finanzierungswirksamer Transferaufwand (Dotierungen von RS f. Pensionen)			
2245	Nicht finanzierungswirksamer Finanzaufwand (Wertberichtigungen zu Finanzinstrumenten, Aufwendungen aus der Bewertung von Beteiligungen)			
Nicht finanzwirksame Aufwendungen			-517.100,00	
Finanzwirksame Aufwendungen			3.122.900,00	
Finanzwirksames Ergebnis		3.240.500,00	3.122.900,00	117.600,00

MVAG	Mittelverwendungs- und -aufbringungsgruppen	Mittelaufbringung	Mittelverwendung	Saldo
332	Einzahlungen aus der Rückzahlung von Darlehen sowie gewährten Vorschüssen (ohne 332x mit Projektcode - Anzahlungen)			
1141	Vorräte (- Veränderung)			
1142	Gegebene Anzahlungen auf Vorräte (- Veränderung)			
1540	Passive Rechnungsabgrenzung			
	Einzahlungen der Kontengruppe 000-089, die keinem Projekt mit Projektcode 1 zugeordnet sind			
	Einzahlungen der Kontengruppe 30, die keinem Projekt mit Projektcode 1 zugeordnet sind	123.000,00		
	- Erträge der Kontogruppe 80 mit Projektcode 1			
2301	Entnahmen von Rücklagen endfälliger Darlehen (Kontengruppe 893)			
Jährliche wiederkehrende Einzahlungen		123.000,00		
36	Auszahlungen aus der Finanzierungstätigkeit (ohne Projektcode 1)		313.600,00	
2401	Zuweisung an Rücklagen endfälliger Darlehen (Kontengruppe 793)			
342	Auszahlungen aus der Gewährung von Darlehen sowie gewährten Vorschüssen (ohne 342x mit Projektcode - Anzahlungen)			
1141	Vorräte (+ Veränderung)			
1142	Gegebene Anzahlungen auf Vorräte (+ Veränderung)			
1170	Aktive Rechnungsabgrenzung			
	Auszahlungen (Investitionen) der Kontengruppe 000-083, die keinem Projekt mit Projektcode 1 zugeordnet sind		33.000,00	
Jährliche wiederkehrende Auszahlungen			346.600,00	
	Kontengruppe 871, KT der Ergebnisrechnung, mit Projektcode (BZ)	-176.000,00		
Summe Kapitaltransfers der Ergebnisrechnung		-176.000,00		
H1 Jährliches Haushaltspotential (Eigenmittel)		3.187.500,00	3.469.500,00	-282.000,00
H4VJ Haushaltspotential Vorjahr (Endbestand HP-RL Vorjahr, Konto 935077 = AB)				141.800,00
H2 verfügbares Haushaltspotential (Eigenmittel)				-140.200,00

MVAG	Mittelverwendungs- und -aufbringungsgruppen	Mittelaufbringung	Mittelverwendung	Saldo
Information 1 - Berechnung der tatsächlichen Liquidität				
im verfügbaren Haushaltspotential enthaltene Bedarfszuweisungen zur Liquiditätssteigerung aus Kontogruppe 871, KT der Ergebnisrechnung ohne Projektcode				
tatsächlicher Liquiditätsbedarf ohne Rücklagenauflösung (Abgang)		0,00		
2401	Zuweisungen an Haushaltsrücklagen (Kontengruppe 794)			
2401	Zuweisungen an Haushaltsrücklagen (Kontengruppe 795)			
Jährliche Aufwände für Rücklagen			0,00	
2301	Entnahmen von Haushaltsrücklagen (Kontengruppe 894)			
2301	Entnahmen von Haushaltsrücklagen (Kontengruppe 895)			
Jährliche RL-Erträge f. Investitionen (finanzw.)		0,00		
H3 verfügbares Haushaltspotential (Eigenmittel) nach finanzwirksamen Rücklagen		-140.200,00	0,00	-140.200,00
	- Zuweisungen und Umbuchungen an investive Vorhaben		52.400,00	-52.400,00
	+ Rückführungen und Umbuchungen von investiven Vorhaben			0,00
H4 kumuliertes Haushaltspotential (Eigenmittel) Endbestand		-140.200,00	52.400,00	-192.600,00

MVAG	Mittelverwendungs- und -aufbringungsgruppen	Mittelaufbringung	Mittelverwendung	Saldo
211	Erträge aus der operativen Verwaltungstätigkeit	2.794.400,00		
212	Erträge aus Transfers	648.700,00		
213	Finanzerträge	200,00		
Summe Erträge (SU 21)		3.443.300,00		
2117	Nicht finanzierungswirksame operative Erträge (Auflösung von Rückstellungen und Aktivierte Eigenleistungen)	-25.000,00		
2127	Nicht finanzierungswirksamer Transferertrag (Auflösung von Investitionszuschüssen)	-130.500,00		
2136	Sonstige nicht finanzierungswirksame Finanzerträge (Auflösung von RS Bewertung von Beteiligungen und aktiven Finanzinstrumenten)			
Nicht finanzwirksame Erträge		-155.500,00		
Finanzwirksame Erträge		3.287.800,00		
221	Personalaufwand		871.800,00	
222	Sachaufwand		1.610.300,00	
223	Transferaufwand		1.120.500,00	
224	Finanzaufwand		106.400,00	
Summe Aufwendungen (SU 22)			3.709.000,00	
2214	Nicht finanzierungswirksamer Personalaufwand (Dotierung RS für Abfertigungen, Jubiläum u. nicht konsumierte Urlaube)		-1.200,00	
2226	Nicht finanzierungswirksamer Sachaufwand (inkl. Abschreibungen, Dotierung von RS Prozess, ausstehende Rechnungen)		-502.700,00	
2237	Nicht finanzierungswirksamer Transferaufwand (Dotierungen von RS f. Pensionen)			
2245	Nicht finanzierungswirksamer Finanzaufwand (Wertberichtigungen zu Finanzinstrumenten, Aufwendungen aus der Bewertung von Beteiligungen)			
Nicht finanzwirksame Aufwendungen			-503.900,00	
Finanzwirksame Aufwendungen			3.205.100,00	
Finanzwirksames Ergebnis		3.287.800,00	3.205.100,00	82.700,00

MVAG	Mittelverwendungs- und -aufbringungsgruppen	Mittelaufbringung	Mittelverwendung	Saldo
332	Einzahlungen aus der Rückzahlung von Darlehen sowie gewährten Vorschüssen (ohne 332x mit Projektcode - Anzahlungen)			
1141	Vorräte (- Veränderung)			
1142	Gegebene Anzahlungen auf Vorräte (- Veränderung)			
1540	Passive Rechnungsabgrenzung			
	Einzahlungen der Kontengruppe 000-089, die keinem Projekt mit Projektcode 1 zugeordnet sind			
	Einzahlungen der Kontengruppe 30, die keinem Projekt mit Projektcode 1 zugeordnet sind	123.000,00		
	- Erträge der Kontogruppe 80 mit Projektcode 1			
2301	Entnahmen von Rücklagen endfälliger Darlehen (Kontengruppe 893)			
Jährliche wiederkehrende Einzahlungen		123.000,00		
36	Auszahlungen aus der Finanzierungstätigkeit (ohne Projektcode 1)		331.600,00	
2401	Zuweisung an Rücklagen endfälliger Darlehen (Kontengruppe 793)			
342	Auszahlungen aus der Gewährung von Darlehen sowie gewährten Vorschüssen (ohne 342x mit Projektcode - Anzahlungen)			
1141	Vorräte (+ Veränderung)			
1142	Gegebene Anzahlungen auf Vorräte (+ Veränderung)			
1170	Aktive Rechnungsabgrenzung			
	Auszahlungen (Investitionen) der Kontengruppe 000-083, die keinem Projekt mit Projektcode 1 zugeordnet sind		33.100,00	
Jährliche wiederkehrende Auszahlungen			364.700,00	
	Kontengruppe 871, KT der Ergebnisrechnung, mit Projektcode (BZ)	-176.000,00		
Summe Kapitaltransfers der Ergebnisrechnung		-176.000,00		
H1 Jährliches Haushaltspotential (Eigenmittel)		3.234.800,00	3.569.800,00	-335.000,00
H4VJ Haushaltspotential Vorjahr (Endbestand HP-RL Vorjahr, Konto 935077 = AB)				-192.600,00
H2 verfügbares Haushaltspotential (Eigenmittel)				-527.600,00

MVAG	Mittelverwendungs- und -aufbringungsgruppen	Mittelaufbringung	Mittelverwendung	Saldo
Information 1 - Berechnung der tatsächlichen Liquidität				
im verfügbaren Haushaltspotential enthaltene Bedarfszuweisungen zur Liquiditätssteigerung aus Kontogruppe 871, KT der Ergebnisrechnung ohne Projektcode				
tatsächlicher Liquiditätsbedarf ohne Rücklagenauflösung (Abgang)		0,00		
2401	Zuweisungen an Haushaltsrücklagen (Kontengruppe 794)			
2401	Zuweisungen an Haushaltsrücklagen (Kontengruppe 795)			
Jährliche Aufwände für Rücklagen			0,00	
2301	Entnahmen von Haushaltsrücklagen (Kontengruppe 894)			
2301	Entnahmen von Haushaltsrücklagen (Kontengruppe 895)			
Jährliche RL-Erträge f. Investitionen (finanzw.)		0,00		
H3 verfügbares Haushaltspotential (Eigenmittel) nach finanzwirksamen Rücklagen		-527.600,00	0,00	-527.600,00
	- Zuweisungen und Umbuchungen an investive Vorhaben		44.400,00	-44.400,00
	+ Rückführungen und Umbuchungen von investiven Vorhaben			0,00
H4 kumuliertes Haushaltspotential (Eigenmittel) Endbestand		-527.600,00	44.400,00	-572.000,00

MVAG	Mittelverwendungs- und -aufbringungsgruppen	Mittelaufbringung	Mittelverwendung	Saldo
211	Erträge aus der operativen Verwaltungstätigkeit	2.810.400,00		
212	Erträge aus Transfers	650.500,00		
213	Finanzerträge	200,00		
Summe Erträge (SU 21)		3.461.100,00		
2117	Nicht finanzierungswirksame operative Erträge (Auflösung von Rückstellungen und Aktivierte Eigenleistungen)	-8.000,00		
2127	Nicht finanzierungswirksamer Transferertrag (Auflösung von Investitionszuschüssen)	-130.500,00		
2136	Sonstige nicht finanzierungswirksame Finanzerträge (Auflösung von RS Bewertung von Beteiligungen und aktiven Finanzinstrumenten)			
Nicht finanzwirksame Erträge		-138.500,00		
Finanzwirksame Erträge		3.322.600,00		
221	Personalaufwand		861.300,00	
222	Sachaufwand		1.614.500,00	
223	Transferaufwand		1.143.700,00	
224	Finanzaufwand		99.000,00	
Summe Aufwendungen (SU 22)			3.718.500,00	
2214	Nicht finanzierungswirksamer Personalaufwand (Dotierung RS für Abfertigungen, Jubiläum u. nicht konsumierte Urlaube)		-700,00	
2226	Nicht finanzierungswirksamer Sachaufwand (inkl. Abschreibungen, Dotierung von RS Prozess, ausstehende Rechnungen)		-487.500,00	
2237	Nicht finanzierungswirksamer Transferaufwand (Dotierungen von RS f. Pensionen)			
2245	Nicht finanzierungswirksamer Finanzaufwand (Wertberichtigungen zu Finanzinstrumenten, Aufwendungen aus der Bewertung von Beteiligungen)			
Nicht finanzwirksame Aufwendungen			-488.200,00	
Finanzwirksame Aufwendungen			3.230.300,00	
Finanzwirksames Ergebnis		3.322.600,00	3.230.300,00	92.300,00

MVAG	Mittelverwendungs- und -aufbringungsgruppen	Mittelaufbringung	Mittelverwendung	Saldo
332	Einzahlungen aus der Rückzahlung von Darlehen sowie gewährten Vorschüssen (ohne 332x mit Projektcode - Anzahlungen)			
1141	Vorräte (- Veränderung)			
1142	Gegebene Anzahlungen auf Vorräte (- Veränderung)			
1540	Passive Rechnungsabgrenzung			
	Einzahlungen der Kontengruppe 000-089, die keinem Projekt mit Projektcode 1 zugeordnet sind			
	Einzahlungen der Kontengruppe 30, die keinem Projekt mit Projektcode 1 zugeordnet sind	125.000,00		
	- Erträge der Kontogruppe 80 mit Projektcode 1			
2301	Entnahmen von Rücklagen endfälliger Darlehen (Kontengruppe 893)			
Jährliche wiederkehrende Einzahlungen		125.000,00		
36	Auszahlungen aus der Finanzierungstätigkeit (ohne Projektcode 1)		326.600,00	
2401	Zuweisung an Rücklagen endfälliger Darlehen (Kontengruppe 793)			
342	Auszahlungen aus der Gewährung von Darlehen sowie gewährten Vorschüssen (ohne 342x mit Projektcode - Anzahlungen)			
1141	Vorräte (+ Veränderung)			
1142	Gegebene Anzahlungen auf Vorräte (+ Veränderung)			
1170	Aktive Rechnungsabgrenzung			
	Auszahlungen (Investitionen) der Kontengruppe 000-083, die keinem Projekt mit Projektcode 1 zugeordnet sind		33.200,00	
Jährliche wiederkehrende Auszahlungen			359.800,00	
	Kontengruppe 871, KT der Ergebnisrechnung, mit Projektcode (BZ)	-176.000,00		
Summe Kapitaltransfers der Ergebnisrechnung		-176.000,00		
H1 Jährliches Haushaltspotential (Eigenmittel)		3.271.600,00	3.590.100,00	-318.500,00
H4VJ Haushaltspotential Vorjahr (Endbestand HP-RL Vorjahr, Konto 935077 = AB)				-572.000,00
H2 verfügbares Haushaltspotential (Eigenmittel)				-890.500,00

MVAG	Mittelverwendungs- und -aufbringungsgruppen	Mittelaufbringung	Mittelverwendung	Saldo
Information 1 - Berechnung der tatsächlichen Liquidität				
im verfügbaren Haushaltspotential enthaltene Bedarfszuweisungen zur Liquiditätssteigerung aus Kontogruppe 871, KT der Ergebnisrechnung ohne Projektcode				
tatsächlicher Liquiditätsbedarf ohne Rücklagenauflösung (Abgang)		0,00		
2401	Zuweisungen an Haushaltsrücklagen (Kontengruppe 794)			
2401	Zuweisungen an Haushaltsrücklagen (Kontengruppe 795)			
Jährliche Aufwände für Rücklagen			0,00	
2301	Entnahmen von Haushaltsrücklagen (Kontengruppe 894)			
2301	Entnahmen von Haushaltsrücklagen (Kontengruppe 895)			
Jährliche RL-Erträge f. Investitionen (finanzw.)		0,00		
H3 verfügbares Haushaltspotential (Eigenmittel) nach finanzwirksamen Rücklagen		-890.500,00	0,00	-890.500,00
	- Zuweisungen und Umbuchungen an investive Vorhaben		44.400,00	-44.400,00
	+ Rückführungen und Umbuchungen von investiven Vorhaben			0,00
H4 kumuliertes Haushaltspotential (Eigenmittel) Endbestand		-890.500,00	44.400,00	-934.900,00

ENTWURF

ENTWURF

MFP - Schuldenentwicklung



Bezeichnung	VA 2025	Plan 2026	Plan 2027	Plan 2028	Plan 2029
Gesamte Schulden					
Buchwert 01.01.	2.872.800	5.067.900	4.758.500	4.444.900	4.113.300
Zugang	2.465.000				
Tilgung	269.900	309.400	313.600	331.600	326.600
Buchwert 31.12.	5.067.900	4.758.500	4.444.900	4.113.300	3.786.700
Zinsen	106.100	117.400	108.900	104.600	97.200
Ersätze	3.500	61.800	61.800	61.800	61.800
Gesamt-Schuldendienst	376.000	426.800	422.500	436.200	423.800
nicht Maastricht-relevante Schulden					
Buchwert 01.01.	2.865.600	2.970.700	2.732.300	2.489.900	2.228.300
Zugang	330.000				
Tilgung	224.900	238.400	242.400	261.600	256.600
Buchwert 31.12.	2.970.700	2.732.300	2.489.900	2.228.300	1.971.700
Zinsen	76.000	68.800	61.300	57.100	49.700
Ersätze					
Gesamt-Schuldendienst	300.900	307.200	303.700	318.700	306.300
Maastricht-relevante Schulden					
Buchwert 01.01.	7.200	2.097.200	2.026.200	1.955.000	1.885.000
Zugang	2.135.000				
Tilgung	45.000	71.000	71.200	70.000	70.000
Buchwert 31.12.	2.097.200	2.026.200	1.955.000	1.885.000	1.815.000
Zinsen	30.100	48.600	47.600	47.500	47.500
Ersätze	3.500	61.800	61.800	61.800	61.800
Gesamt-Schuldendienst	75.100	119.600	118.800	117.500	117.500

ENTWURF

Seite	Inhalt
3	Vorbericht
17	Ergebnishaushalt Gesamt 1. Ebene (Anlage 1a) - interne Vergütungen enthalten
21	Finanzierungshaushalt Gesamt 1. Ebene (Anlage 1b) - interne Vergütungen enthalten
25	Ergebnishaushalt Gesamt 1. und 2. Ebene (Anlage 1a) - interne Vergütungen enthalten
29	Finanzierungshaushalt Gesamt 1. und 2. Ebene (Anlage 1b) - interne Vergütungen enthalten
35	Ergebnishaushalt Bereichsbudget 1. und 2. Ebene (Anlage 1a)
57	Finanzierungshaushalt Bereichsbudget 1. und 2. Ebene (Anlage 1b)
99	Ergebnis- und Finanzierungsvoranschlag Detailnachweis
179	Haushaltspotential (aufbauend auf der Ergebnisrechnung)
185	Nachweis der Investitionstätigkeit
211	Dienstpostenplan
215	Personaldaten iSd ÖStp (Anlage 4)
221	Querschnitt (Anlage 5b)
225	Nachweis über Transferzahlungen (Anlage 6a)
229	Nachweis über Haushaltsrücklagen und Zahlungsmittelreserven (Anlage 6b)
233	Einzelnachweis über Finanzschulden und Schuldendienst (Anlage 6c)
241	Nachweis über haushaltsinterne Vergütungen (Anlage 6f)
245	Leasingspiegel (Anlage 6i)
249	Rückstellungsspiegel (Anlage 6q)
253	Nachweis Vermögen mit abgeänderter Nutzungsdauer
257	MFP - Ergebnishaushalt Gesamt 1. Ebene - interne Vergütungen enthalten
261	MFP - Finanzierungshaushalt Gesamt 1. Ebene - interne Vergütungen enthalten
265	MFP - Ergebnishaushalt Gesamt 1. und 2. Ebene - interne Vergütungen enthalten
269	MFP - Finanzierungshaushalt Gesamt 1. und 2. Ebene - interne Vergütungen enthalten
275	MFP - Haushaltspotential (aufbauend auf der Ergebnisrechnung)
293	MFP - Schuldenentwicklung